

**ОТЧЕТ
ОБ ИСПОЛНЕНИИ УЧРЕЖДЕНИЕМ ПЛАНА ЕГО ФИНАНСОВО-ХОЗЯЙСТВЕННОЙ ДЕЯТЕЛЬНОСТИ**

на 1 января 2017 г.

Учреждение
Обособленное подразделение
Учредитель
Наименование органа, осуществляющего полномочия учредителя
Вид финансового обеспечения (деятельности)
Периодичность:
Единица измерения:

Бюджетное профессиональное образовательное учреждение Вологодской области "Вологодский областной колледж искусств"

Департамент культуры и туризма Вологодской области

Субсидии на иные цели
квартальная, годовая
руб

	КОДЫ
Форма по ОКУД	0503737
Дата	01.01.2017
по ОКПО	02176696
по ОКТМО	19701000
по ОКПО	
Глава по БК	007
по ОКЕИ	383

1. Доходы учреждения

Наименование показателя*	Код строки	Код аналитики**	Утверждено плановых назначений	Исполнено плановых назначений					Не исполнено плановых назначений
				через лицевые счета	через банковские счета	через кассу учреждения	некассовыми операциями	итого	
1	2	3	4	5	6	7	8	9	10
Доходы - всего	010		6 074 835,93	6 074 835,93	-	-	-	6 074 835,93	-
<i>Доходы от собственности</i>	030	120	-	-	-	-	-	-	-
<i>Доходы от оказания платных услуг (работ)</i>	040	130	-	-	-	-	-	-	-
<i>Доходы от штрафов, пеней, иных сумм принудительного изъятия</i>	050	140	-	-	-	-	-	-	-
<i>Безвозмездные поступления от бюджетов</i>	060	150	-	-	-	-	-	-	-
в том числе:									
поступления от наднациональных организаций и правительств иностранных государств	062	152	-	-	-	-	-	-	-
поступления от международных финансовых организаций	063	153	-	-	-	-	-	-	-

Наименование показателя*	Код строки	Код аналитики**	Утверждено плановых назначений	Исполнено плановых назначений					Не исполнено плановых назначений
				через лицевые счета	через банковские счета	через кассу учреждения	некассовыми операциями	итого	
1	2	3	4	5	6	7	8	9	10
<i>Доходы от операций с активами</i>	090	X	-	-	-	-	-	-	-
в том числе: от выбытий основных средств	092	410	-	-	-	-	-	-	-
от выбытий нематериальных активов	093	420	-	-	-	-	-	-	-
от выбытий произведенных активов	094	430	-	-	-	-	-	-	-
от выбытий материальных запасов	095	440	-	-	-	-	-	-	-
<i>Прочие доходы</i>	100	180	6 074 835,93	6 074 835,93	-	-	-	6 074 835,93	-

* Отражается при наличии

** - Код аналитической группы подвида доходов бюджетов (разряды с 18 по 20 кода классификации доходов бюджетов)

2. Расходы учреждения

Наименование показателя*	Код строки	Код аналитики**	Утверждено плановых назначений	Исполнено плановых назначений					Не исполнено плановых назначений
				через лицевые счета	через банковские счета	через кассу учреждения	некассовыми операциями	итого	
1	2	3	4	5	6	7	8	9	10
Расходы - всего	200	X	6 074 835,93	2 843 167,93	-	981 668,00	-	3 824 835,93	2 250 000,00
<i>в том числе:</i>									
Закупка товаров, работ и услуг для обеспечения государственных (муниципальных) нужд		200	3 565 396,80	1 037 588,80	-	277 808,00	-	1 315 396,80	2 250 000,00
<i>Иные закупки товаров, работ и услуг для государственных нужд</i>		240	3 565 396,80	1 037 588,80	-	277 808,00	-	1 315 396,80	2 250 000,00
Закупка товаров, работ, услуг в целях капитального ремонта государственного имущества		243	2 250 000,00	-	-	-	-	-	2 250 000,00
Прочая закупка товаров, работ и услуг для государственных нужд		244	1 315 396,80	1 037 588,80	-	277 808,00	-	1 315 396,80	-
Социальное обеспечение и иные выплаты населению		300	2 509 439,13	1 805 579,13	-	703 860,00	-	2 509 439,13	-
<i>Социальные выплаты гражданам, кроме публичных нормативных социальных выплат</i>		320	207 055,90	207 055,90	-	-	-	207 055,90	-
Пособия и компенсации гражданам и иные социальные выплаты, кроме публичных нормативных обязательств		321	207 055,90	207 055,90	-	-	-	207 055,90	-
Стипендии		340	2 008 702,23	1 474 702,23	-	534 000,00	-	2 008 702,23	-
Премии и гранты		350	293 681,00	123 821,00	-	169 860,00	-	293 681,00	-
Результат исполнения (дефицит / профицит)	450	X	-	3 231 668,00	-	-981 668,00	-	2 250 000,00	X

*** Код вида расхода (разряды с 18 по 20 кода классификации расходов бюджетов)

3. Источники финансирования дефицита средств учреждения

Наименование показателя*	Код строки	Код аналитики**	Утверждено плановых назначений	Исполнено плановых назначений					Не исполнено плановых назначений
				через лицевые счета	через банковские счета	через кассу учреждения	некассовыми операциями	итого	
1	2	3	4	5	6	7	8	9	10
Источники финансирования дефицита средств - всего (стр.520+стр.590+стр.620+стр.700+стр.730+стр.820+стр.830) в том числе:									
	500		-	-3 231 668,00	-	981 668,00	-	-2 250 000,00	-
<i>Внутренние источники</i>	520		-	-	-	-	-	-	-
<i>из них:</i>									
<i>Движение денежных средств</i>	590	X	-2 673,19	-2 673,19	-	-	-	-2 673,19	-
выбытие денежных средств	592	610	-2 673,19	-2 673,19	-	-	-	-2 673,19	-
<i>Внешние источники*****</i>	620		-	-	-	-	-	-	-
<i>из них:</i>			-	-	-	-	-	-	-
<i>Изменение остатков средств</i>	700	X	2 673,19	-2 247 326,81	-	-	-	-2 247 326,81	2 250 000,00
увеличение остатков средств, всего	710	510	X	-6 244 113,33	-1 171 378,40	-1 076 523,20	-	-8 492 014,93	X
уменьшение остатков средств, всего	720	610	X	3 996 786,52	1 171 378,40	1 076 523,20	-	6 244 688,12	X
<i>Изменение остатков по внутренним оборотам средств учреждения</i>	730	X	-	-981 668,00	-	981 668,00	-	-	-
<i>в том числе:</i>									
увеличение остатков средств учреждения	731	510	-	94 855,20	1 171 378,40	1 076 523,20	-	2 342 756,80	X
уменьшение остатков средств учреждения	732	610	-	-1 076 523,20	-1 171 378,40	-94 855,20	-	-2 342 756,80	X
<i>Изменение остатков по внутренним расчетам</i>	820	X	-	-	-	-	-	-	-
<i>Изменение остатков расчетов по внутренним привлечением средств</i>	830	X	-	-	-	-	-	-	-

**** Код аналитической группы вида источников финансирования дефицитов бюджетов (разряды с 18 по 20 кода классификации источников финансирования дефицита бюджета)


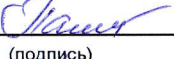
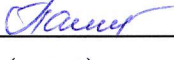

***** Показатели по строкам формируются только по виду деятельности "Приносящая доход деятельность (Собственные доходы учреждения)"

4. Сведения о возвратах остатков субсидий и расходов прошлых лет

Наименование показателя*	Код строки	Код аналитики	Произведено возвратов				итого
			через лицевые счета	через банковские счета	через кассу учреждения	некассовыми операциями	
1	2	3	4	5	6	7	8
Возвращено остатков субсидий прошлых лет, всего							
из них по кодам аналитики:	910	X	2 673,19	-	-	-	2 673,19
Прочие доходы		180	2 673,19	-	-	-	2 673,19

***** Формируется только в части возвратов субсидии на выполнение государственного (муниципального) задания

***** Показатели по строке 950 по кодам аналитики в 2016 году не формируются

директор	 _____ (подпись)	Трайнин Лев Исаевич	_____ (расшифровка подписи)	
главный бухгалтер	 _____ (подпись)	Пальникова Ирина Мануиловна	_____ (расшифровка подписи)	
Расшифровка подписи руководителя финансово-экономической службы	 _____ (подпись)	 _____ (расшифровка подписи)		
		Централизованная бухгалтерия	_____ (наименование, ОГРН, ИНН, КПП, местонахождение)	
	Руководитель (уполномоченное лицо)	_____ (должность)	_____ (подпись)	_____ (расшифровка подписи)
Исполнитель	_____ (должность)	_____ (подпись)	_____ (расшифровка подписи)	_____ (телефон, e-mail)

17 января 2017 г.