ДЕПАРТАМЕНТ КУЛЬТУРЫ И ТУРИЗМА
ВОЛОГОДСКОЙ ОБЛАСТИ
БПОУ ВО «ВОЛОГОДСКИЙ ОБЛАСТНОЙ КОЛЛЕДЖ ИСКУССТВ»
ОТДЕЛ ДОПОЛНИТЕЛЬНЫХ ОБЩЕОБРАЗОВАТЕЛЬНЫХ ПРОГРАММ

ОДОБРЕНО
Советом Учреждения
протокол № 1
от «26» августа 2020 г.

УТВЕРЖДЕНО
приказом директора
БПОУ ВО "Вологодский
областной колледж искусств"
Л.И. Трайнина
от «31» августа 2020 г. № 63-У

ДОПОЛНИТЕЛЬНАЯ ПРЕДПРОФЕССИОНАЛЬНАЯ ОБЩЕОБРАЗОВАТЕЛЬНАЯ ПРОГРАММА В ОБЛАСТИ МУЗЫКАЛЬНОГО ИСКУССТВА

«ДУХОВЫЕ И УДАРНЫЕ ИНСТРУМЕНТЫ»

Трайнин Лев Исаевич

Подписано цифровой подписью: Трайнин Лев Исаевич

Вологда
2020 год

Разработчики:

С.Т. Кузнецов, преподаватель БПОУ ВО «Вологодский областной колледж искусств», заслуженный работник культуры Российской Федерации;

А.С. Головин, преподаватель БПОУ ВО «Вологодский областной колледж искусств»;

П.И. Кузнецова, преподаватель БПОУ ВО «Вологодский областной колледж искусств»;

В.С. Першин, преподаватель БПОУ ВО «Вологодский областной колледж искусств»;

И.М. Сильвестрова, преподаватель БПОУ ВО «Вологодский областной колледж искусств»;

И.Г. Стрежнев, преподаватель БПОУ ВО «Вологодский областной колледж искусств».

Содержание.

I. Пояснительная записка

II. Планируемые результаты освоения учащимися программы «Духовые и ударные инструменты»

III. Учебный план

IV. График образовательного процесса

V. Система и критерии оценок результатов освоения учащимися программы «Духовые и ударные инструменты»

VI. Программа творческой, методической и культурно-просветительской деятельности образовательного учреждения

I. Пояснительная записка

Настоящая общеобразовательная программа в области музыкального искусства «Духовые и ударные инструменты» (далее – программа «Духовые и ударные инструменты») составлена на основе федеральных государственных требований (далее – ФГТ), которые устанавливают обязательные требования к минимуму её содержания, структуре и условиям реализации.

1.2. Программа «Духовые и ударные инструменты» составлена с учётом возрастных и индивидуальных особенностей учащихся и направлена на:

- выявление одарённых детей в области музыкального искусства в раннем детском возрасте;

- создание условий для художественного образования, эстетического воспитания, духовно-нравственного развития детей;

- приобретение детьми знаний, умений и навыков игры на деревянных и медных духовых инструментах (флейте, гобое, кларнете, фаготе, трубе, валторне, тромбоне, саксофоне), а также на ударных инструментах, позволяющих творчески исполнять музыкальные произведения в соответствии с необходимым уровнем музыкальной грамотности;

- приобретение детьми умений и навыков сольного и ансамблевого исполнительства;

- приобретение детьми опыта творческой деятельности;

- овладение детьми духовными и культурными ценностями народов мира;

- подготовку одарённых детей к поступлению в образовательные учреждения, реализующие основные профессиональные образовательные программы в области музыкального искусства.

1.3. Программа разработана с учётом:

- обеспечения преемственности программы «Духовые и ударные инструменты» и основных профессиональных образовательных программ

среднего профессионального и высшего профессионального образования в области музыкального искусства;

- сохранения единства образовательного пространства Российской Федерации в сфере культуры и искусства.

1.4. Цели программы:

- воспитание и развитие у учащихся личностных качеств, позволяющих уважать и принимать духовные и культурные ценности разных народов;

- формирование у учащихся эстетических взглядов, нравственных установок и потребности общения с духовными ценностями;

- формирование у учащихся умения самостоятельно воспринимать и оценивать культурные ценности;

- воспитание детей в творческой атмосфере, обстановке доброжелательности, эмоционально-нравственной отзывчивости, а также профессиональной требовательности;

- формирование у одарённых детей комплекса знаний, умений и навыков, позволяющих в дальнейшем осваивать основные профессиональные образовательные программы в области музыкального искусства;

- выработка у учащихся личностных качеств, способствующих освоению в соответствии с программными требованиями учебной информации, умению планировать свою домашнюю работу, приобретению навыков творческой деятельности, в том числе коллективного музицирования, осуществлению самостоятельного контроля за своей учебной деятельностью, умению давать объективную оценку своему труду, формированию навыков взаимодействия с преподавателями и учащимися в образовательном процессе, уважительного отношения к иному мнению и художественно-эстетическим взглядам, пониманию причин успеха/неуспеха собственной учебной деятельности, определению наиболее эффективных способов достижения результата.

1.5. Срок освоения дополнительной предпрофессиональной общеобразовательной программы «Духовые и ударные инструменты» для детей, поступивших в БПОУ ВО «Вологодский областной колледж искусств» Отдел дополнительных общеобразовательных программ (далее – образовательное учреждение) в первый класс в возрасте с шести лет шести месяцев до девяти лет, составляет 8 лет, для поступивших в возрасте от девяти лет срок обучения составляет 5 лет.

1.6. Срок освоения программы «Духовые и ударные инструменты» для детей, не закончивших освоение образовательной программы основного общего образования или среднего (полного) общего образования и планирующих поступление в образовательные учреждения, реализующие основные профессиональные образовательные программы в области музыкального искусства, может быть увеличен на один год.

1.7. Образовательное учреждение имеет право реализовывать ОП по индивидуальным учебным планам с учётом ФГТ.

1.8. При приёме на обучение по программе «Духовые и ударные инструменты» образовательное учреждение проводит отбор детей с целью выявления их творческих способностей. Отбор детей проводится в форме тестирования, позволяющего определить наличие музыкальных способностей - слуха, ритма, музыкальной памяти.

1.9. Оценка качества образования по программе «Духовые и ударные инструменты» производится на основе ФГТ.

1.10. Освоение учащимися дополнительной предпрофессиональной общеобразовательной программы «Духовые и ударные инструменты» завершается итоговой аттестацией учащихся, проводимой образовательным учреждением.

1.11. Требования к условиям реализации программы «Духовые и ударные инструменты» представляют собой систему требований к учебно-методическим, кадровым, финансовым, материально-техническим и иным

условиям реализации программы «Духовые и ударные инструменты» с целью достижения планируемых результатов освоения данной ОП.

1.12. С целью обеспечения высокого качества образования, его доступности, открытости, привлекательности для учащихся, их родителей (законных представителей) и всего общества, духовно-нравственного развития, эстетического воспитания и художественного становления личности, в образовательном учреждении создается комфортная развивающая образовательная среда, обеспечивающая возможности:

- выявления и развития одарённых детей в области музыкального искусства;
- организации творческой деятельности учащихся путём проведения творческих мероприятий (конкурсов, фестивалей, мастер-классов, олимпиад, концертов, творческих вечеров, театрализованных представлений и др.);
- организации посещений учащимися учреждений культуры и организаций (филармоний, выставочных залов, театров, музеев и др.);
- организации творческой и культурно-просветительской деятельности совместно с детскими школами искусств, в том числе по различным видам искусств, учреждениями среднего профессионального и высшего профессионального образования, реализующими основные профессиональные образовательные программы в области музыкального искусства;
- использования в образовательном процессе образовательных технологий, основанных на лучших достижениях отечественного образования в сфере культуры и искусства, а также современного развития музыкального искусства и образования;
- эффективной самостоятельной работы учащихся при поддержке педагогических работников и родителей (законных представителей) учащихся;

- построения содержания программы «Духовые и ударные инструменты» с учётом индивидуального развития детей, а также сложившихся педагогических традиций и особенностей многонациональной культуры РФ.

1.13. Продолжительность учебного года с первого по седьмой классы составляет 39 недель, в восьмом классе – 40 недель. Продолжительность учебных занятий в первом классе составляет 32 недели, со второго по восьмой классы 33 недели. При реализации программы «Духовые и ударные инструменты» с дополнительным годом обучения продолжительность учебного года в восьмом классе составляет 39 недель, в девятом классе – 40 недель, продолжительность учебных занятий в девятом классе составляет 33 недели. (См. график учебного процесса). При реализации шестилетнего учебного плана продолжительность учебного года составляет 33 недели с первого по шестой классы.

1.14. С первого по девятый классы в течение учебного года предусматриваются каникулы в объёме не менее 4 недель, в первом классе устанавливаются дополнительные недельные каникулы. Летние каникулы устанавливаются в объёме 13 недель, за исключением последнего года обучения. Осенние, зимние, весенние каникулы проводятся в сроки, установленные при реализации основных образовательных программ начального общего и основного общего образования.

1.15. Учебные предметы учебного плана и проведение консультаций осуществляется в форме индивидуальных занятий, мелкогрупповых занятий (численностью от 4 до 10 человек, по ансамблевым учебным предметам — от 2-х человек), групповых занятий (численностью от 11 человек).

1.16. Учащиеся, имеющие достаточный уровень знаний, умений и навыков и приступившие к освоению ОП со второго по седьмой классы включительно, имеют право на освоение программы «Духовые и ударные инструменты» по индивидуальному учебному плану. В выпускные классы (восьмой и девятый) поступление учащихся не предусмотрено.

1.17. Программа «Духовые и ударные инструменты» обеспечивается учебно-методической документацией по всем учебным предметам.

1.18. Внеаудиторная (самостоятельная) работа учащихся сопровождается методическим обеспечением и обоснованием времени, затрачиваемого на её выполнение по каждому учебному предмету. (См. учебные программы по предметам).

Время внеаудиторной работы может быть использовано на выполнение домашнего задания учащимися, посещение ими учреждений культуры (филармоний, театров, концертных залов, музеев и др.), участие учащихся в творческих мероприятиях и просветительской деятельности образовательного учреждения.

Выполнение учащимся домашнего задания контролируется преподавателем и обеспечивается учебниками, учебно-методическими и нотными изданиями, хрестоматиями, клавирами, конспектами лекций, аудио- и видеоматериалами в соответствии с программными требованиями по каждому учебному предмету.

1.19. Реализация программы «Духовые и ударные инструменты» обеспечивается консультациями для учащихся, которые проводятся с целью подготовки учащихся к контрольным урокам, зачётам, экзаменам, творческим конкурсам и другим мероприятиям по усмотрению образовательного учреждения. Консультации могут проводиться рассредоточено или в счёт резерва учебного времени в объеме 158 часов при реализации ОП со сроком обучения 8 лет и 184 часов при реализации ОП с дополнительным годом обучения, при реализации ОП со сроком обучения 6 лет в объеме 148 часов.

Резерв учебного времени устанавливается из расчёта одной недели в учебном году. В случае, если консультации проводятся рассредоточено, резерв учебного времени используется на самостоятельную работу учащихся и методическую работу преподавателей. Резерв учебного времени можно использовать и после окончания промежуточной аттестации

(экзаменационной) с целью обеспечения самостоятельной работой учащихся на период летних каникул. (См. учебный план).

1.20. Оценка качества реализации программы «Духовые и ударные инструменты» включает в себя текущий контроль успеваемости, промежуточную и итоговую аттестацию учащихся.

В качестве средств текущего контроля успеваемости могут использоваться контрольные работы, устные опросы, письменные работы, академические концерты, прослушивания, технические зачёты. Текущий контроль успеваемости учащихся проводится в счёт аудиторного времени, предусмотренного на учебный предмет.

Промежуточная аттестация проводится в форме контрольных уроков, зачётов и экзаменов. Контрольные уроки, зачёты и экзамены могут проходить в виде технических зачётов, академических концертов, исполнения концертных программ, письменных работ и устных опросов. Контрольные уроки и зачёты в рамках промежуточной аттестации проводятся на завершающих полугодие учебных занятиях в счёт аудиторного времени, предусмотренного на учебный предмет. Экзамены проводятся за пределами аудиторных учебных занятий.

По завершении изучения учебных предметов по итогам промежуточной аттестации учащимся выставляется оценка, которая заносится в свидетельство об окончании образовательного учреждения.

Содержание промежуточной аттестации и условия ее проведения разрабатываются образовательным учреждением самостоятельно на основании ФГТ. Также разрабатываются критерии оценок промежуточной аттестации и текущего контроля успеваемости учащихся. Для аттестации учащихся создаются фонды оценочных средств, включающие типовые задания, контрольные работы, тесты и методы контроля, позволяющие оценить приобретённые знания, умения и навыки.

По окончании полугодий учебного года, как правило, оценки выставляются по каждому учебному предмету. Оценки учащимся могут выставляться и по окончании четверти.

Требования к содержанию итоговой аттестации учащихся определяются образовательным учреждением на основании ФГТ.

Итоговая аттестация проводится в форме выпускных экзаменов:

1) Специальность;

2) Сольфеджио;

3) Музыкальная литература.

По итогам выпускного экзамена выставляется оценка «отлично», «хорошо», «удовлетворительно», «неудовлетворительно». Временной интервал между выпускными экзаменами должен быть не менее трёх календарных дней.

Требования к выпускным экзаменам определяются образовательным учреждением самостоятельно. Образовательным учреждением разрабатываются критерии оценок итоговой аттестации в соответствии с ФГТ.

При прохождении итоговой аттестации выпускник должен продемонстрировать знания, умения и навыки в соответствии с программными требованиями, в том числе:

- знание творческих биографий зарубежных и отечественных композиторов, музыкальных произведений, основных исторических периодов развития музыкального искусства во взаимосвязи с другими видами искусств;
- знание профессиональной терминологии, репертуара для данного инструмента (или группы ударных инструментов), в том числе ансамблевого;
- достаточный технический уровень владения инструментом (инструментами) для воссоздания художественного образа и стиля

исполняемых произведений разных форм и жанров зарубежных и отечественных композиторов;

- умение определять на слух, записывать, воспроизводить голосом аккордовые, интервальные и мелодические построения;
- наличие кругозора в области музыкального искусства и культуры.

1.21. Реализация программы «Духовые и ударные инструменты» обеспечивается доступом каждого учащегося к библиотечным фондам и фондам фонотеки, аудио- и видеозаписей, формируемым по полному перечню учебных предметов учебного плана. Во время самостоятельной работы учащиеся могут быть обеспечены доступом к сети Интернет.

Библиотечный фонд укомплектовывается печатными и/или электронными изданиями основной и дополнительной учебной и учебно-методической литературы по всем учебным предметам, а также изданиями музыкальных произведений, специальными хрестоматийными изданиями, партитурами, клавирами оперных, хоровых и оркестровых произведений в объёме, соответствующем требованиям программы «Духовые и ударные инструменты». Основной учебной литературой по учебным предметам предметной области «Теория и история музыки» обеспечивается каждый учащийся.

Библиотечный фонд помимо учебной литературы включает официальные, справочно-библиографические и периодические издания в расчете 1–2 экземпляра на каждые 100 учащихся.

1.22. Реализация программы «Духовые и ударные инструменты» обеспечивается педагогическими работниками, имеющими высшее профессиональное образование, соответствующее профилю преподаваемого учебного предмета.

До 10 процентов от общего числа преподавателей, которые должны иметь высшее профессиональное образование, может быть заменено преподавателями, имеющими среднее профессиональное образование и государственные почётные звания в соответствующей профессиональной

сфере, или специалистами, имеющими среднее профессиональное образование и стаж практической работы в соответствующей профессиональной сфере более 15 последних лет.

Учебный год для педагогических работников составляет 44 недели, из которых 32-33 недели - реализация аудиторных занятий, 2-3 недели - проведение консультаций и экзаменов, в остальное время деятельность педагогических работников должна быть направлена на методическую, творческую, культурно-просветительскую работу, а также освоение дополнительных профессиональных ОП.

Непрерывность профессионального развития педагогических работников должна обеспечиваться освоением дополнительных профессиональных ОП в объёме не менее 72-х часов, не реже чем один раз в пять лет в образовательных учреждениях, имеющих лицензию на осуществление образовательной деятельности. Педагогические работники образовательного учреждения должны осуществлять творческую и методическую работу.

В образовательном учреждении создаются условия для взаимодействия с другими образовательными учреждениями, реализующими ОП в области музыкального искусства, с целью обеспечения возможности восполнения недостающих кадровых ресурсов, ведения постоянной методической работы, получения консультаций по вопросам реализации программы «Духовые и ударные инструменты», использования передовых педагогических технологий.

1.23. Финансовые условия реализации программы «Духовые и ударные инструменты» должны обеспечивать образовательному учреждению исполнение ФГТ.

При реализации программы «Духовые и ударные инструменты» необходимо планировать работу концертмейстеров с учётом сложившихся традиций и методической целесообразности.

1.24. Материально-технические условия реализации программы «Духовые и ударные инструменты» обеспечивают возможность достижения учащимися результатов, установленных ФГТ.

В учреждении проводятся систематические мероприятия по приведению материально-технической базы в соответствие санитарным и противопожарным нормам, нормам охраны труда, соблюдаются своевременные сроки текущего и капитального ремонта учебных помещений.

Для реализации программы «Духовые и ударные инструменты» минимально необходимый перечень учебных аудиторий, специализированных кабинетов и материально-технического обеспечения включает в себя:

- концертный зал с концертным роялем, пультами и звукотехническим оборудованием,
- библиотеку,
- помещения для работы со специализированными материалами (фонотеку, видеотеку, кабинет звукозаписи),
- учебные аудитории для групповых, мелкогрупповых и индивидуальных занятий,
- учебную аудиторию для занятий по учебному предмету «Хоровой класс» со специализированным оборудованием (подставками для хора, роялем или пианино).
- Учебные аудитории, предназначенные для реализации учебного предмета «Специальность», оснащаются роялями или пианино.

Учебные аудитории для индивидуальных занятий должны иметь площадь не менее 9 кв.м., для реализации учебного предмета «Ансамбль» - не менее 12 кв.м.

Учебные аудитории, предназначенные для реализации учебных предметов «Слушание музыки», «Сольфеджио», «Музыкальная литература (зарубежная, отечественная)», «Элементарная теория музыки», оснащаются

пианино или роялями, звукотехническим оборудованием, учебной мебелью (досками, столами, стульями, стеллажами, шкафами) и оформляются наглядными пособиями.

Учебные аудитории должны иметь звукоизоляцию.

В образовательном учреждении создаются условия для содержания, своевременного обслуживания и ремонта музыкальных инструментов.

II. Планируемые результаты освоения учащимися программы «Духовые и ударные инструменты».

Минимум содержания программы «Духовые и ударные инструменты» должен обеспечивать целостное художественно-эстетическое развитие личности и приобретение ею в процессе освоения образовательных программ музыкально-исполнительских и теоретических знаний, умений и навыков.

2.1. Результатом освоения программы «Духовые и ударные инструменты» является приобретение учащимися следующих знаний, умений и навыков в предметных областях:

в области музыкального исполнительства:

- знания характерных особенностей музыкальных жанров и основных стилистических направлений;

- знания музыкальной терминологии;

- умения грамотно исполнять музыкальные произведения как сольно, так и при игре в ансамбле;

- умения самостоятельно разучивать музыкальные произведения различных жанров и стилей;

- умения создавать художественный образ при исполнении музыкального произведения;

- умения самостоятельно преодолевать технические трудности при разучивании несложного музыкального произведения;

- умения играть в ансамбле;

- навыков чтения с листа несложных музыкальных произведений;

- навыков подбора по слуху, импровизации и сочинения в простых формах;

- первичных навыков в области теоретического анализа исполняемых произведений;

- навыков публичных выступлений;

в области теории и истории музыки:

- знания музыкальной грамоты;

- знания основных этапов жизненного и творческого пути отечественных и зарубежных композиторов, а также созданных ими музыкальных произведений;

- первичные знания в области строения классических музыкальных форм;

- умения использовать полученные теоретические знания при исполнительстве музыкальных произведений на инструменте;

- умения осмысливать музыкальные произведения, события путём изложения в письменной форме, в форме ведения бесед, дискуссий;

- навыков восприятия элементов музыкального языка;

- сформированных вокально-интонационных навыков ладового чувства;

- навыков вокального исполнения музыкального текста, в том числе путём группового (ансамблевого) и индивидуального сольфеджирования, пения с листа;

- навыков анализа музыкального произведения;

- навыков восприятия музыкальных произведений различных стилей и жанров, созданных в разные исторические периоды;

- навыков записи музыкального текста по слуху;

- первичных навыков и умений по сочинению музыкального текста.

2.2. Результатом освоения программы «Духовые и ударные инструменты» с дополнительным годом обучения, сверх обозначенных в

пункте 3.2. ФГТ предметных областей, является приобретение учащимися следующих знаний, умений и навыков в предметных областях:

в области музыкального исполнительства:

- знания основного репертуара для данного инструмента (инструментов);

- знания различных исполнительских интерпретаций музыкальных произведений;

- умения исполнять музыкальные произведения соло и в ансамбле на достаточном художественном уровне в соответствии со стилевыми особенностями;

в области теории и истории музыки:

- первичные знания основных эстетических и стилевых направлений в области музыкального, изобразительного, театрального и киноискусства;

- первичные знания и умения в области элементарной теории музыки (знания основных элементов музыкального языка, принципов строения музыкальной ткани, типов изложения музыкального материала, умения осуществлять построение интервалов и аккордов, группировку длительностей, транспозицию заданного музыкального материала);

- умения осуществлять элементарный анализ нотного текста с объяснением роли выразительных средств в контексте музыкального произведения;

- наличие первичных навыков анализа музыкального произведения с точки зрения ладовой системы, особенностей звукоряда (использования диатонических или хроматических ладов, отклонений и др.), фактурного изложения материала (типов фактур) и т. п.;

- навыков сочинения и импровизации музыкального текста;

- навыков восприятия современной музыки.

2.3. Результаты освоения программы «Духовые и ударные инструменты» по учебным предметам обязательной части должны отражать:

2.3.1. Специальность:

- наличие у учащегося интереса к музыкальному искусству, самостоятельному музыкальному исполнительству;
- сформированный комплекс исполнительских знаний, умений и навыков, позволяющий использовать многообразные возможности духовых или ударных инструментов для достижения наиболее убедительной интерпретации авторского текста, самостоятельно накапливать репертуар из музыкальных произведений различных эпох, стилей, направлений, жанров и форм;
- знание в соответствии с программными требованиями репертуара для своего инструмента (инструментов), включающего произведения разных стилей и жанров (полифонические произведения, сонаты, концерты, пьесы, этюды, инструментальные миниатюры, разнообразные переложения);
- знание художественно-исполнительских возможностей изучаемого инструмента (инструментов);
- знание профессиональной терминологии;
- наличие умений по чтению с листа и транспонированию музыкальных произведений разных жанров и форм;
- навыки по воспитанию слухового контроля, умению управлять процессом исполнения музыкального произведения;
- навыки по использованию музыкально-исполнительских средств выразительности, выполнению анализа исполняемых произведений, владению различными видами техники исполнительства, использованию художественно оправданных технических приёмов;
- наличие творческой инициативы, сформированных представлений о методике разучивания музыкальных произведений и приёмах работы над исполнительскими трудностями;
- наличие музыкальной памяти, развитого полифонического мышления, мелодического, ладогармонического, тембрового слуха;

- наличие элементарных навыков репетиционно-концертной работы в качестве солиста.

2.3.2. Ансамбль:

- сформированный комплекс умений и навыков в области коллективного творчества - ансамблевого исполнительства, позволяющий демонстрировать в ансамблевой игре единство исполнительских намерений и реализацию исполнительского замысла;
- знание ансамблевого репертуара (музыкальных произведений, созданных для различных составов, переложений произведений классической музыки) различных отечественных и зарубежных композиторов, способствующее формированию способности к сотворческому исполнительству;
- знание основных направлений камерно-ансамблевой музыки - эпохи барокко, в том числе сочинений И.С.Баха, венской классики, романтизма, русской музыки XIX века, отечественной и зарубежной музыки XX века;
- навыки по решению музыкально-исполнительских задач ансамблевого исполнительства, обусловленные художественным содержанием и особенностями формы, жанра и стиля музыкального произведения.

2.3.4. *Хоровой класс:*

- знание начальных основ хорового искусства, вокально-хоровых особенностей хоровых партитур, художественно-исполнительских возможностей хорового коллектива;
- знание профессиональной терминологии;
- умение передавать авторский замысел музыкального произведения с помощью органического сочетания слова и музыки;
- навыки коллективного хорового исполнительского творчества, в том числе отражающие взаимоотношения между солистом и хоровым коллективом;

- сформированные практические навыки исполнения авторских, народных хоровых и вокальных ансамблевых произведений отечественной и зарубежной музыки, в том числе хоровых произведений для детей;
- наличие практических навыков исполнения партий в составе вокального ансамбля и хорового коллектива.

2.3.5. Сольфеджио:

- сформированный комплекс знаний, умений и навыков, отражающий наличие у учащегося художественного вкуса, сформированного звуковысотного музыкального слуха и памяти, чувства лада, метроритма, знания музыкальных стилей, способствующих творческой самостоятельности, в том числе:
- первичные теоретические знания, в том числе, профессиональной музыкальной терминологии;
- умение сольфеджировать одноголосные, двухголосные музыкальные примеры, записывать музыкальные построения средней трудности с использованием навыков слухового анализа, слышать и анализировать аккордовые и интервальные цепочки;
- умение осуществлять анализ элементов музыкального языка;
- умение импровизировать на заданные музыкальные темы или ритмические построения;
- навыки владения элементами музыкального языка (исполнение на инструменте, запись по слуху и т.п.).

2.3.6. Слушание музыки:

- наличие первоначальных знаний о музыке, как виде искусства, её основных составляющих, в том числе о музыкальных инструментах, исполнительских коллективах (хоровых, оркестровых), основных жанрах;

- способность проявлять эмоциональное сопереживание в процессе восприятия музыкального произведения
- умение проанализировать и рассказать о своём впечатлении от прослушанного музыкального произведения, провести ассоциативные связи с фактами своего жизненного опыта или произведениями других видов искусств.

2.3.7. *Музыкальная литература (зарубежная, отечественная):*

- первичные знания о роли и значении музыкального искусства в системе культуры, духовно-нравственном развитии человека;
- знание творческих биографий зарубежных и отечественных композиторов согласно программным требованиям;
- знание в соответствии с программными требованиями музыкальных произведений зарубежных и отечественных композиторов различных исторических периодов, стилей, жанров и форм от эпохи барокко до современности;
- умение исполнять на музыкальном инструменте тематический материал пройденных музыкальных произведений;
- навыки теоретического анализа музыкального произведения – формы, стилевых особенностей, жанровых черт, фактурных, метроритмических, ладовых особенностей;
- знание основных исторических периодов развития зарубежного и отечественного музыкального искусства во взаимосвязи с другими видами искусств (изобразительным, театральным, киноискусством, литературой), основных стилистических направлений, жанров;
- знание особенностей национальных традиций, фольклорных истоков музыки;
- знание профессиональной музыкальной терминологии;

- сформированные основы эстетических взглядов, художественного вкуса, пробуждение интереса к музыкальному искусству и музыкальной деятельности;
- умение в устной и письменной форме излагать свои мысли о творчестве композиторов;
- умение определять на слух фрагменты того или иного изученного музыкального произведения;
- навыки по восприятию музыкального произведения, умение выражать его понимание и своё к нему отношение, обнаруживать ассоциативные связи с другими видами искусств.

2.3.8. *Элементарная теория музыки:*

- знание основных элементов музыкального языка (понятий – звукоряд, лад, интервалы, аккорды, диатоника, хроматика, отклонение, модуляция);
- первичные знания о строении музыкальной ткани, типах изложения музыкального материала;
- умение осуществлять элементарный анализ нотного текста с объяснением роли выразительных средств в контексте музыкального произведения;
- наличие первичных навыков по анализу музыкальной ткани с точки зрения ладовой системы, особенностей звукоряда (использования диатонических или хроматических ладов, отклонений и др.), фактурного изложения материала (типов фактур).

III. УЧЕБНЫЙ ПЛАН

дополнительной предпрофессиональной общеобразовательной программы «Духовые и ударные инструменты»

Срок обучения – 8 лет

Индекс предметных областей, разделов и учебных предметов	Наименование частей, предметных областей, разделов и учебных предметов	Максимальная учебная нагрузка	Самост. работа	Аудиторные занятия (в часах)			Промежуточная аттестация (по учебным полугодиям)		Распределение по годам обучения							
		Трудоемкость в часах	Трудоемкость в часах	Групповые занятия	Мелкогрупповые занятия	Индивидуальные занятия	Зачеты, контрольные уроки	Экзамены	1-й класс	2-й класс	3-й класс	4-й класс	5-й класс	6-й класс	7-й класс	8-й класс
1	2	3	4	5	6	7	8	9	10	11	12	13	14	15	16	17
	Структура и объем ОП	**3553-4574**	**1778-2058,5**	**1775-2515,5**					Количество недель аудиторных занятий							
									32	33	33	33	33	33	33	33
	Обязательная часть	**3553**	**1778**	**1775**					Недельная нагрузка в часах							
ПО.01.	**Музыкальное исполнительство**	**2222**	**1301**	**921**												
ПО.01.УП.01	Специальность	1316	757			559	1,3,5 …-15	2,4,6 …-14	2	2	2	2	2	2	2,5	2,5
ПО.01.УП.02	Ансамбль	330	165		165		10,12	14				1	1	1	1	1
ПО.01.УП.03	Фортепиано	429	330			99	8-16					0,5	0,5	0,5	0,5	1
ПО.01.УП.04	Хоровой класс	147	49	98			6		1	1	1					

ПО.02.	**Теория и история музыки**	**1135**	**477**	**658**													
ПО.02.УП.01	Сольфеджио	641,5	263		378,5		2,4…-10,15	12	1	1,5	1,5	1,5	1,5	1,5	1,5	1,5	
ПО.02.УП.02	Слушание музыки	147	49		98		6		1	1	1						
ПО.02.УП.03	Музыкальная литература (зарубежная, отечественная)	346,5	165		181,5		9,11, 13, 15	14				1	1	1	1	1,5	
Аудиторная нагрузка по двум предметным областям:				**1579**					**5**	**5,5**	**5,5**	**6**	**6**	**6**	**6,5**	**7,5**	
Максимальная нагрузка по двум предметным областям:		**3357**	**1778**	**1579**					**9**	**9,5**	**9,5**	**14**	**14**	**14**	**15,5**	**16,5**	
Количество контрольных уроков, зачетов, экзаменов по двум предметным областям:							**31**	**10**									
В.00.	**Вариативная часть**	**973**	**445**	**528**													
В.01.УП.01	Чтение с листа	66	33			33	12						0,5	0,5			
В.02.УП.02	Оркестровый класс	577	247	330			12-16					2	2	2	2	2	
В.02.УП.03	Изучение оркестровых партий	330	165		165		12-16					1	1	1	1	1	
Всего аудиторная нагрузка с учетом вариативной части:				**2107**					**5**	**5,5**	**5,5**	**9**	**9,5**	**9,5**	**9,5**	**10,5**	
Всего максимальная нагрузка с учетом вариативной части:		**4330**	**2223**	**2107**					**11**	**11,5**	**11,5**	**16**	**19**	**19**	**22,5**	**23,5**	
Всего количество контрольных уроков, зачетов, экзаменов:							**39**	**10**									
К.03.00.	**Консультации**	**156**	**-**	**156**					**Годовая нагрузка в часах**								
К.03.01.	Специальность					62			6	8	8	8	8	8	8	8	
К.03.02.	Сольфеджио				20					2	2	2	2	4	4	4	
К.03.03	Музыкальная литература (зарубежная, отечественная)				10								2	2	2	4	
К.03.04.	Ансамбль				8								2	2	2	2	
К.03.05.	Сводный хор			20					4	8	8						
К.03.06.	Оркестр			36										12	12	12	

А.04.00.	Аттестация	Годовой объем в неделях															
ПА.04.01.	Промежуточная (экзаменационная)	7							1	1	1	1	1	1	1	-
ИА.04.02.	Итоговая аттестация	2														2
ИА.04.02.01.	Специальность	1														
ИА.04.02.02.	Сольфеджио	0,5														
ИА.04.02.03.	Музыкальная литература (зарубежная, отечественная)	0,5														
Резерв учебного времени		**8**							1	1	1	1	1	1	1	1

Примечание к учебному плану

1. При реализации ОП устанавливаются следующие виды учебных занятий и численность учащихся: групповые занятия – от 11 человек; мелкогрупповые занятия – от 4 до 10 человек (по ансамблевым дисциплинам – от 2-х человек); индивидуальные занятия.
2. При реализации учебного предмета «Хоровой класс» могут одновременно заниматься учащиеся по другим ОП в области музыкального искусства. Учебный предмет «Хоровой класс» может проводиться следующим образом: хор из учащихся первого класса; хор из учащихся 2–3-го классов. В зависимости от количества учащихся возможно перераспределение хоровых групп.
3. Учебный предмет «Оркестровый класс» предполагает занятия духового или эстрадно-джазового оркестра, а также, при наличии, симфонического оркестра. В случае необходимости учебные коллективы могут доукомплектовываться приглашенными артистами (в качестве концертмейстеров), но не более чем на 25% от необходимого состава учебного коллектива.
4. Объем самостоятельной работы обучающихся в неделю по учебным предметам обязательной и вариативной частей в среднем за весь период обучения определяется с учетом минимальных затрат на подготовку домашнего задания, параллельного освоения детьми программ начального и основного общего образования. По учебным предметам обязательной части, а также ряду учебных предметов вариативной части объем самостоятельной нагрузки учащихся планируется следующим образом:
   «Специальность» – 1-3 классы – по 2 часа в неделю; 4-6 классы – по 3 часа в неделю; 7-8 классы – по 4 часа в неделю; «Ансамбль» – 1 час в неделю; «Оркестровый класс» – 1 час в неделю; «Фортепиано» – 2 часа в неделю; «Хоровой класс» – 0,5 часа в неделю; «Сольфеджио» – 1 час в неделю; «Слушание музыки» – 0,5 часа в неделю; «Музыкальная литература (зарубежная, отечественная)» – 1 час в неделю.

УЧЕБНЫЙ ПЛАН
дополнительной предпрофессиональной общеобразовательной программы
«Духовые и ударные инструменты»

Срок обучения – 5 лет

Индекс предметных областей, разделов и учебных предметов	Наименование частей, предметных областей, разделов и учебных предметов	Макси-мальная учебная нагрузка	Самост. работа	Аудиторные занятия (в часах)			Промежу-точная аттестация (по учебным полугодиям)		Распределение по годам обучения				
		Трудоемкость в часах	Трудоемкость в часах	Групповые занятия	Мелкогруппо вые занятия	Индивидуаль ные занятия	Зачеты, контрольные уроки	Экзамены	1-й класс	2-й класс	3-й класс	4-й класс	5-й класс
1	2	3	4	5	6	7	8	9	10	11	12	13	14
	Структура и объем ОП	**2491-3332,5**	**1303,5-1567,5**	**1187,5-1765**					Количество недель аудиторных занятий				
									33	33	33	33	33
	Обязательная часть	**2491**	**1303,5**	**1187,5**					Недельная нагрузка в часах				
ПО.01.	**Музыкальное исполнительство**	**1584**	**973,5**	**610,5**									
ПО.01.УП.01	Специальность	924	561			363	1,3,5,7	2,4,6,8	2	2	2	2,5	2,5
ПО.01.УП.02	Ансамбль	264	132		132		4,6,8			1	1	1	1
ПО.01.УП.03	Фортепиано	346,5	264			82,5	4,6,8,10			0,5	0,5	0,5	1
ПО.01.УП.04	Хоровой класс	49,5	16,5	33			2		1				

ПО.02.	**Теория и история музыки**	**759**	**330**	**429**									
ПО.02.УП.01	Сольфеджио	412,5	165		247,5		2,4,8, 9	6	1,5	1,5	1,5	1,5	1,5
ПО.02.УП.02	Музыкальная литература (зарубежная, отечественная)	346,5	165		181,5		7,9	8	1	1	1	1	1,5
Аудиторная нагрузка по двум предметным областям:				**1039,5**					**5,5**	**6**	**6**	**6,5**	**7,5**
Максимальная нагрузка по двум предметным областям:		**2343**	**1303,5**	**1039,5**					**11**	**14**	**14**	**15,5**	**16,5**
Количество контрольных уроков, зачетов, экзаменов по двум предметным областям:							**18**	**6**					
В.00.	**Вариативная часть**	**440**	**176**	**264**									
В.01.УП.01	Оркестровый класс	440	176	264			7,9			2	2	2	2
Всего аудиторная нагрузка с учетом вариативной части:				**1303,5**					**5,5**	**8**	**8**	**8,5**	**9,5**
Всего максимальная нагрузка с учетом вариативной части:		**2783**	**1479,5**	**1303,5**					**13**	**19**	**19**	**22**	**23,5**
Всего количество контрольных уроков, зачетов, экзаменов:							**20**	**6**					
К.03.00.	**Консультации**	**148**	**-**	**124**					**Годовая нагрузка в часах**				
К.03.01.	Специальность					40			8	8	8	8	8
К.03.02.	Сольфеджио				16				2	2	4	4	4
К.03.03	Музыкальная литература (зарубежная, отечественная)				10					2	2	2	4
К.03.04.	Ансамбль				6					2	2	2	
К.03.05.	Сводный хор			16					8	8			
К.03.06.	Оркестр			36							12	12	12
А.04.00.	**Аттестация**	**Годовой объем в неделях**											

ПА.04.01.	Промежуточная (экзаменационная)	4							1	1	1	1	-
ИА.04.02.	Итоговая аттестация	2											2
ИА.04.02.01.	Специальность	1											
ИА.04.02.02.	Сольфеджио	0,5											
ИА.04.02.03.	Музыкальная литература (зарубежная, отечественная)	0,5											
Резерв учебного времени		**5**							1	1	1	1	1

Примечание к учебному плану

1. При реализации ОП устанавливаются следующие виды учебных занятий и численность учащихся: групповые занятия – от 11 человек; мелкогрупповые занятия – от 4 до 10 человек (по ансамблевым дисциплинам – от 2-х человек); индивидуальные занятия.
2. При реализации учебного предмета «Хоровой класс» могут одновременно заниматься учащиеся по другим ОП в области музыкального искусства. В зависимости от количества учащихся возможно перераспределение хоровых групп.
3. Учебный предмет «Оркестровый класс» предполагает занятия духового или эстрадно-джазового оркестра, а также, при наличии, симфонического оркестра. В случае необходимости учебные коллективы могут доукомплектовываться приглашенными артистами (в качестве концертмейстеров), но не более чем на 25% от необходимого состава учебного коллектива.
4. Объем самостоятельной работы учащихся в неделю по учебным предметам обязательной и вариативной частей в среднем за весь период обучения определяется с учетом минимальных затрат на подготовку домашнего задания, параллельного освоения детьми программ начального и основного общего образования. По учебным предметам обязательной и вариативной части объем самостоятельной работы учащихся планируется следующим образом: «Специальность» – 1-3 классы – по 3 часа в неделю; 4–5 классы – по 4 часа в неделю; «Ансамбль» – 1 час в неделю; «Оркестровый класс» – 1 час в неделю; «Фортепиано» – 2 часа в неделю; «Хоровой класс» – 0,5 часа в неделю; «Сольфеджио» – 1 час в неделю; «Музыкальная литература (зарубежная, отечественная)» – 1 час в неделю.

IV. График образовательного процесса

дополнительной предпрофессиональной общеобразовательной программы

«Духовые и ударные инструменты»

Срок обучения – 8 лет

1. График учебного процесса

Классы	Сентябрь					Октябрь				Ноябрь				Декабрь				Январь				Февраль				Март				Апрель				Май				Июнь				Июль				Август				2. Сводные данные по бюджету времени в неделях					
	1 – 7	8 – 14	15 – 21	22 – 28	29.09 – 5.10	6 – 12	13 – 19	20 – 26	27.10 – 2.11	3 – 9	10 – 16	17 – 23	24 – 30	1 – 7	8 – 14	15 – 21	22 – 28	29.12 – 4.01	5 – 11	12 – 18	19 – 25	26.01 – 1.02	2 –8	9 – 15	16 – 22	23.02 – 1.03	2 –8	9 – 15	16 – 22	23 – 29	30.03 – 5.04	6 – 12	13 – 19	20 – 26	27.04. – 3.05	4 – 10	11 – 17	18 – 24	25 – 31	1 – 7	8 – 14	15 – 21	22 – 28	29.06 – 5.07	6 – 12	13 – 19	20 – 26	27.07 – 2.08	3 – 9	10 – 16	17 – 23	24 – 31	Аудиторные занятия	Промежуточная аттестация	Резерв учебного времени	Итоговая аттестация	Каникулы	Всего
1									=									=	=	=									=								р	э	=	=	=	=	=	=	=	=	=	=	=	=	=	=	32	1	1	-	18	52
2									=									=	=										=								р	э	=	=	=	=	=	=	=	=	=	=	=	=	=	=	33	1	1	-	17	52
3									=									=	=										=								р	э	=	=	=	=	=	=	=	=	=	=	=	=	=	=	33	1	1	-	17	52
4									=									=	=										=								р	э	=	=	=	=	=	=	=	=	=	=	=	=	=	=	33	1	1	-	17	52
5									=									=	=										=								р	э	=	=	=	=	=	=	=	=	=	=	=	=	=	=	33	1	1	-	17	52
6									=									=	=										=								р	э	=	=	=	=	=	=	=	=	=	=	=	=	=	=	33	1	1	-	17	52
7									=									=	=										=								р	э	=	=	=	=	=	=	=	=	=	=	=	=	=	=	33	1	1	-	17	52
8									=									=	=										=								р	ш	ш	-	-	-	-	-	-	-	-	-	-	-	-	-	33	-	1	2	4	40
итого																																																			263	7	8	2	124	404

Обозначения

Аудиторные занятия	Резерв учебного времени	Промежуточная аттестация	Итоговая аттестация	Каникулы Внеаудиторная самостоятельная работа учащихся
	р	э	ш	=

График образовательного процесса

дополнительной предпрофессиональной общеобразовательной программы

«Духовые и ударные инструменты»

Срок обучения – 5 лет

1. График учебного процесса

Классы	Сентябрь				29.09 – 5.10	Октябрь			27.10 – 2.11	Ноябрь				Декабрь				29.12 – 4.01	Январь			26.01 – 1.02	Февраль			23.02 – 1.03	Март				30.03 – 5.04	Апрель			27.04. – 3.05	Май				Июнь				29.06 – 5.07	Июль			27.07 – 2.08	Август			
	1 – 7	8 – 14	15 – 21	22 – 28		6 – 12	13 – 19	20 – 26		3 – 9	10 – 16	17 – 23	24 – 30	1 – 7	8 – 14	15 – 21	22 – 28		5 – 11	12 – 18	19 – 25		2 –8	9 – 15	16 – 22		2 –8	9 – 15	16 – 22	23 – 29		6 – 12	13 – 19	20 – 26		4 – 10	11 – 17	18 – 24	25 – 31	1 – 7	8 – 14	15 – 21	22 – 28		6 – 12	13 – 19	20 – 26		3 – 9	10 – 16	17 – 23	24 – 31	
1									=									=	=										=							р	э	=	=	=	=	=	=	=	=	=	=	=	=	=	=	=	=	=
2									=									=	=										=							р	э	=	=	=	=	=	=	=	=	=	=	=	=	=	=	=	=	=
3									=									=	=										=							р	э	=	=	=	=	=	=	=	=	=	=	=	=	=	=	=	=	=
4									=									=	=										=							р	э	=	=	=	=	=	=	=	=	=	=	=	=	=	=	=	=	=
5									=									=	=										=							р	ш	ш	-	-	-	-	-	-	-	-	-	-	-	-	-	-	-	-
итого																																																					

Аудиторные занятия	Промежуточная аттестация	Резерв учебного времени	Итоговая аттестация	Каникулы	Всего
33	1	1	-	17	52
33	1	1	-	17	52
33	1	1	-	17	52
33	1	1	-	17	52
33	-	1	2	4	40
165	4	5	2	72	248

2. Сводные данные по бюджету времени в неделях

Обозначения

Аудиторные занятия	Резерв учебного времени	Промежуточная аттестация	Итоговая аттестация	Каникулы Внеаудиторная самостоятельная работа учащихся
□	р	э	ш	=

V. Система и критерии оценок результатов освоения учащимися программы «Духовые и ударные инструменты».

Оценка качества реализации программы «Духовые и ударные инструменты» включает в себя текущий контроль успеваемости, промежуточную и итоговую аттестацию учащихся. В качестве средств текущего контроля успеваемости могут использоваться контрольные работы, устные опросы, письменные работы, академические концерты, прослушивания, технические зачёты. Текущий контроль успеваемости учащихся проводится в счёт аудиторного времени, предусмотренного на учебный предмет.

Промежуточная аттестация проводится в форме контрольных уроков, зачётов и экзаменов. Контрольные уроки, зачёты и экзамены могут проходить в виде технических зачётов, академических концертов, исполнения концертных программ, письменных работ и устных опросов. Контрольные уроки и зачёты в рамках промежуточной аттестации проводятся на завершающих полугодие учебных занятиях в счёт аудиторного времени, предусмотренного на учебный предмет. Экзамены проводятся за пределами аудиторных учебных занятий.

По завершении изучения учебных предметов по итогам промежуточной аттестации учащимся выставляется оценка, которая заносится в свидетельство об окончании образовательного учреждения.

Система оценок в рамках промежуточной аттестации предполагает пятибалльную шкалу с использованием плюсов и минусов:

«5»; «5-»; «4+»; «4»; «4-»; «3+»; «3»; «3-»; «2».

Система оценок в рамках итоговой аттестации предполагает пятибалльную шкалу в абсолютном значении:

«5» - отлично; «4»- хорошо; «3» - удовлетворительно; «2»- неудовлетворительно.

Музыкальное исполнительство

Оценка «5» («отлично»):

- артистичное поведение на сцене;
- увлечённость исполнением;
- художественное исполнение средств музыкальной выразительности в соответствии с содержанием музыкального произведения;
- слуховой контроль собственного исполнения;
- корректировка игры при необходимой ситуации;
- свободное владение специфическими технологическими видами исполнения;
- убедительное понимание формы произведения;
- выразительность интонирования;
- единство темпа;
- ясность ритмической пульсации;
- яркое динамическое разнообразие.

Оценка «4» («хорошо»):
- незначительная нестабильность психологического поведения на сцене;
- грамотное понимание формообразования произведения, музыкального языка, средств музыкальной выразительности;
- недостаточный слуховой контроль собственного исполнения;
- стабильность воспроизведения нотного текста;
- выразительность интонирования;
- попытка передачи динамического разнообразия;
- единство темпа.

Оценка «3» («удовлетворительно»):
- неустойчивое психологическое состояние на сцене;
- формальное прочтение авторского нотного текста без образного осмысления музыки;
- слабый слуховой контроль собственного исполнения;
- ограниченное понимание динамических, аппликатурных, технологических задач;
- темпо-ритмическая неорганизованность;

- слабое реагирование на изменения фактуры, артикуляционных штрихов;
- однообразие и монотонность звучания.

Оценка «2» («неудовлетворительно»):
- частые «срывы» и остановки при исполнении;
- отсутствие слухового контроля собственного исполнения;
- ошибки в воспроизведении нотного текста;
- низкое качество звукоизвлечения и звуковедения;
- отсутствие выразительного интонирования;
- метро-ритмическая неустойчивость.

Теория и история музыки, сольфеджио

Оценка «5» («отлично»):
- *вокально-интонационные навыки*:

чистота интонации;

ритмическая точность;

синтаксическая осмысленность фразировки;

выразительность исполнения;

владение навыками пения с листа;

- *ритмические навыки:*

владение навыками вычленения, осмысления и исполнения метроритмических соотношений в изучаемых произведениях;

- *слуховой анализ и музыкальный диктант*:

владение навыками осмысленного слухового восприятия законченных музыкальных построений и отдельных элементов музыкальной речи;

владение навыками записи прослушанных ритмических и мелодических построений и отдельных элементов музыкальной речи;

- *творческие навыки*:

умение самостоятельно применять полученные знания и умения в творческой деятельности;

- *теоретические знания* по музыкальной грамоте и элементарной теории музыки в соответствии с программными требованиями.

Оценка «4» («хорошо»):

- *вокально-интонационные навыки*:

не достаточно чистая интонация;

не достаточная ритмическая точность;

синтаксическая осмысленность фразировки;

выразительность исполнения;

не достаточное владение навыками пения с листа;

- *ритмические навыки:*

владение навыками вычленения, осмысления и исполнения метроритмических соотношений в изучаемых произведениях;

- *слуховой анализ и музыкальный диктант*:

владение навыками осмысленного слухового восприятия законченных музыкальных построений и отдельных элементов музыкальной речи;

не достаточное владение навыками записи прослушанных ритмических и мелодических построений и отдельных элементов музыкальной речи;

- *творческие навыки*:

умение самостоятельно применять полученные знания и умения в творческой деятельности;

- *теоретические знания* по музыкальной грамоте и элементарной теории музыки в соответствии с программными требованиями.

Оценка «3» («удовлетворительно»):

- *вокально-интонационные навыки*:

не точная интонация;

не достаточная ритмическая точность;

синтаксическая осмысленность фразировки;

не достаточная выразительность исполнения;

слабое владение навыками пения с листа;

- *ритмические навыки:*

слабое владение навыками вычленения, осмысления и исполнения метроритмических соотношений в изучаемых произведениях;

- *слуховой анализ и музыкальный диктант*:

слабое владение навыками осмысленного слухового восприятия законченных музыкальных построений и отдельных элементов музыкальной речи;

слабое владение навыками записи прослушанных ритмических и мелодических построений и отдельных элементов музыкальной речи;

- *творческие навыки*:

не умение самостоятельно применять полученные знания и умения в творческой деятельности;

- *теоретические знания* по музыкальной грамоте и элементарной теории музыки в соответствии с программными требованиями.

Оценка «2» («неудовлетворительно»):

- *вокально-интонационные навыки*:

- не точная интонация;

- ритмическая неточность;

- отсутствие синтаксической осмысленности фразировки;

- не выразительное исполнение;

- не владение навыками пения с листа;

- *ритмические навыки:*

- не владение навыками вычленения, осмысления и исполнения метроритмических соотношений в изучаемых произведениях;

- *слуховой анализ и музыкальный диктант*:

- не владение навыками осмысленного слухового восприятия законченных музыкальных построений и отдельных элементов музыкальной речи;

- не владение навыками записи прослушанных ритмических и мелодических построений и отдельных элементов музыкальной речи;

- *творческие навыки*:

неумение самостоятельно применять полученные знания и умения в творческой деятельности;

- не соответствие уровня *теоретических знаний* по музыкальной грамоте и элементарной теории музыки программным требованиям.

Музыкальная литература, слушание музыки

Оценка «5» («отлично»):

- знание музыкального, исторического и теоретического материала на уровне требований программы;
- владение музыкальной терминологией;
- умение охарактеризовать содержание и выразительные средства музыки.

Оценка «4» («хорошо»):

- знание музыкального, исторического и теоретического материала на уровне требований программы;
- владение музыкальной терминологией;
- не достаточное умение охарактеризовать содержание и выразительные средства музыки.

Оценка «3» («удовлетворительно»):

- не полные знания музыкального, исторического и теоретического материала;
- не уверенное владение музыкальной терминологией;
- слабое умение охарактеризовать содержание и выразительные средства музыки.

Оценка «2» («неудовлетворительно»):

- не знание музыкального, исторического и теоретического материала на уровне требований программы;
- не владение музыкальной терминологией;
- неумение охарактеризовать содержание и выразительные средства музыки.

VI. Программа творческой, методической и культурно - просветительской деятельности образовательного учреждения.

Целями творческой и культурно-просветительской деятельности образовательного учреждения является развитие творческих способностей учащихся, приобщение их к лучшим достижениям отечественного и

зарубежного искусства, пропаганда ценностей мировой культуры среди различных слоёв населения, приобщение их к духовным ценностям.

С целью реализации творческой и культурно-просветительской деятельности в образовательном учреждении создаются учебные творческие коллективы. Деятельность коллективов осуществляется в рамках как учебного, так и внеучебного времени.

Профессиональная направленность образования в образовательном учреждении предполагает организацию творческой деятельности путём проведения конкурсов, фестивалей, мастер-классов, олимпиад, концертов, творческих вечеров, выставок, театрализованных представлений. Учащиеся имеют возможность выступлений во всех мероприятиях, проводимых в образовательном учреждении.

Культурно-просветительская программа включает посещение учащимися учреждений и организаций культуры (филармонии, выставочных залов, музеев, образовательных учреждений НПО и др.).

Методическая программа направлена на непрерывность профессионального развития педагогических работников. В рамках методической программы работники образовательного учреждения в пределах имеющихся финансовых возможностей осваивают дополнительных профессиональных ОП в объёме не менее 72-х часов, не реже чем один раз в пять лет в учреждениях, имеющих лицензию на осуществление образовательной деятельности.

Педагогические работники осуществляют творческую и методическую работу: разрабатывают учебные программы по преподаваемым ими предметам в рамках образовательной программы в области соответствующей области искусств, а также учебно-методическое обеспечение; используют в образовательном процессе образовательные технологии, основанные на лучших достижениях отечественного образования в области искусств, а также современном уровне его развития.

БПОУ ВО «ВОЛОГОДСКИЙ ОБЛАСТНОЙ КОЛЛЕДЖ ИСКУССТВ»
ОТДЕЛ ДОПОЛНИТЕЛЬНЫХ ОБЩЕОБРАЗОВАТЕЛЬНЫХ ПРОГРАММ

ДОПОЛНИТЕЛЬНАЯ ПРЕДПРОФЕССИОНАЛЬНАЯ ОБЩЕОБРАЗОВАТЕЛЬНАЯ ПРОГРАММА В ОБЛАСТИ МУЗЫКАЛЬНОГО ИСКУССТВА «ДУХОВЫЕ И УДАРНЫЕ ИНСТРУМЕНТЫ»

Предметная область
ПО.01. МУЗЫКАЛЬНОЕ ИСПОЛНИТЕЛЬСТВО

РАБОЧАЯ ПРОГРАММА

по учебному предмету

ПО.01.УП.01. СПЕЦИАЛЬНОСТЬ

(кларнет)

Вологда 2020

ОДОБРЕНО
Методической комиссией «Духовые и ударные инструменты» Отдела дополнительных общеобразовательных программ 26.08.2020

УТВЕРЖДАЮ
Директор БПОУ ВО «Вологодский областной колледж искусств»
Л.И. Трайнин _____
31.08.2020

Разработчики:

С.Т. Кузнецов, преподаватель БПОУ ВО «Вологодский областной колледж искусств», заслуженный работник культуры Российской Федерации;

П.И. Кузнецова, преподаватель БПОУ ВО «Вологодский областной колледж искусств».

Структура программы учебного предмета

I. Пояснительная записка

- *Характеристика учебного предмета, его место и роль в образовательном процессе;*
- *Срок реализации учебного предмета;*
- *Объем учебного времени, предусмотренный учебным планом образовательного учреждения на реализацию учебного предмета;*
- *Форма проведения учебных аудиторных занятий;*
- *Цель и задачи учебного предмета;*
- *Обоснование структуры программы учебного предмета;*
- *Методы обучения;*
- *Описание материально-технических условий реализации учебного предмета;*

II. Содержание учебного предмета

- *Годовые требования по классам;*

III. Требования к уровню подготовки учащихся

IV. Формы и методы контроля, система оценок

- *Аттестация: цели, виды, форма, содержание;*
- *Контрольные требования на разных этапах обучения;*
- *Критерии оценки;*

V. Методическое обеспечение учебного процесса

- *Методические рекомендации педагогическим работникам;*
- *Рекомендации по организации самостоятельной работы учащихся*;

VI. Списки рекомендуемой нотной и методической литературы

- *Список рекомендуемой нотной литературы;*
- *Список рекомендуемой методической литературы*

I. ПОЯСНИТЕЛЬНАЯ ЗАПИСКА

1. Характеристика учебного предмета, его место и роль в образовательном процессе

Программа учебного предмета «Специальность» по виду инструмента «кларнет», далее - «Специальность (кларнет)», разработана на основе и с учетом федеральных государственных требований к дополнительной предпрофессиональной общеобразовательной программе в области музыкального искусства «Духовые и ударные инструменты».

Учебный предмет «Специальность (кларнет)» направлен на приобретение учащимися знаний, умений и навыков игры на кларнете, получение ими художественного образования, а также на эстетическое воспитание и духовно-нравственное развитие ученика.

Выявление одаренных детей в раннем возрасте позволяет целенаправленно развивать их профессиональные и личные качества, необходимые для продолжения профессионального обучения. Программа рассчитана на выработку у учащихся навыков творческой деятельности, умения планировать свою домашнюю работу, навыков осуществления самостоятельного контроля за своей учебной деятельностью, умения давать объективную оценку своему труду, формирования навыков взаимодействия с преподавателем.

2. Срок реализации учебного предмета «Специальность (кларнет)» для детей, поступивших в образовательное учреждение в первый класс в возрасте:

– с шести лет шести месяцев до девяти лет, составляет 8 лет.

– с десяти до двенадцати лет, составляет 5 лет.

Для детей, не закончивших освоение образовательной программы основного общего образования или среднего (полного) общего образования и планирующих поступление в образовательные учреждения, реализующие

основные профессиональные образовательные программы в области музыкального искусства, срок освоения может быть увеличен на один год.

3. Объем учебного времени, предусмотренный учебным планом образовательного учреждения на реализацию учебного предмета «Специальность (кларнет)»:

Таблица 1

Срок обучения	8 лет	9 лет	5 лет	6 лет
Максимальная учебная нагрузка (в часах)	1316	1530,5	924	1138,5
Количество часов на аудиторные занятия	559	641,5	363	445,5
Количество часов на внеаудиторную (самостоятельную) работу	757	889	561	693

4. Форма проведения учебных аудиторных занятий: индивидуальная, рекомендуемая продолжительность урока - 40 минут.

Индивидуальная форма занятий позволяет преподавателю лучше узнать ученика, его музыкальные возможности, способности, эмоционально-психологические особенности.

5. Цель и задачи учебного предмета «Специальность (кларнет)»

Цель: развитие музыкально-творческих способностей учащегося на основе приобретенных им знаний, умений и навыков, позволяющих воспринимать, осваивать и исполнять на кларнете произведения различных жанров и форм в соответствии с программными требованиями, а также выявление наиболее одаренных детей в области музыкального исполнительства на кларнете и подготовки их к дальнейшему поступлению в образовательные учреждения, реализующие образовательные программы среднего профессионального образования по профилю предмета.

Задачи:

- развитие интереса и любви к классической музыке и музыкальному творчеству;

- развитие музыкальных способностей: слуха, памяти, ритма, эмоциональной сферы, музыкальности и артистизма;

- освоение музыкальной грамоты как необходимого средства для музыкального исполнительства на кларнете;

- овладение основными исполнительскими навыками игры на кларнете, позволяющими грамотно исполнять музыкальные произведения соло и в ансамбле;

- развитие исполнительской техники как необходимого средства для реализации художественного замысла композитора;

- обучение навыкам самостоятельной работы с музыкальным материалом, чтение с листа нетрудного текста;

- приобретение детьми опыта творческой деятельности и публичных выступлений;

- формирование у наиболее одаренных выпускников осознанной мотивации к продолжению профессионального обучения.

6. Обоснование структуры программы учебного предмета «Специальность (кларнет)».

Обоснованием структуры программы являются ФГТ, отражающие все аспекты работы преподавателя с учеником.

Программа содержит следующие разделы:

- сведения о затратах учебного времени, предусмотренного на освоение учебного предмета;
- распределение учебного материала по годам обучения;
- описание дидактических единиц учебного предмета;
- требования к уровню подготовки учащихся;
- формы и методы контроля, система оценок;

- методическое обеспечение учебного процесса.

В соответствии с данными направлениями строится основной раздел программы «Содержание учебного предмета».

7. Методы обучения

Для достижения поставленной цели и реализации задач предмета используются следующие методы обучения:

- словесный (рассказ, беседа, объяснение);

- наглядный (наблюдение, демонстрация);

- практический (упражнения воспроизводящие и творческие).

8. Описание материально-технических условий реализации учебного предмета

Материально-техническая база учреждения соответствует санитарным и противопожарным нормам, нормам охраны труда.

Учебные аудитории для занятий по учебному предмету «Специальность (кларнет)» имеют площадь не менее 9 кв. м и звукоизоляцию. В учреждении созданы условия для содержания и своевременного обслуживания музыкальных инструментов.

II. Содержание учебного предмета

1. **Сведения о затратах учебного времени,** предусмотренного на освоение учебного предмета «Специальность (кларнет)», на максимальную, самостоятельную нагрузку учащихся и аудиторные занятия:

Таблица 2

Срок обучения – 8 (9) лет

Распределение по годам обучения									
Класс	1	2	3	4	5	6	7	8	9
Продолжительность учебных занятий (в нед.)	32	33	33	33	33	33	33	33	33
Количество часов на **аудиторные** занятия в неделю	2	2	2	2	2	2	2,5	2,5	2,5
Общее количество часов на аудиторные занятия	559								82,5
	641,5								
Количество часов на **внеаудиторные** занятия в неделю	2	2	2	3	3	3	4	4	4
Общее количество часов на внеаудиторные (самостоятельные) занятия по годам	64	66	66	99	99	99	132	132	132
Общее количество часов на внеаудиторные (самостоятельные) занятия	757								132
	889								
Максимальное количество часов занятий в неделю	4	4	4	5	5	5	6,5	6,5	6,5
Общее максимальное количество часов по годам	128	132	132	165	165	165	214,5	214,5	214,5
Общее максимальное количество часов на весь период обучения	1316								214,5
	1530,5								

Таблица 3

Срок обучения – 5 (6) лет

	Распределение по годам обучения					
Класс	1	2	3	4	5	6
Продолжительность учебных занятий (в неделях)	33	33	33	33	33	33
Количество часов на аудиторные занятия в неделю	2	2	2	2,5	2,5	2,5
Общее количество часов на аудиторные занятия	363					82,5
	445,5					
Количество часов на внеаудиторные (самостоятельные) занятия в неделю	3	3	3	4	4	4
Общее количество часов на внеаудиторные (самостоятельные) занятия	561					132
	693					
Максимальное количество часов на занятия в неделю	5	5	5	6,5	6,5	6,5
Общее максимальное количество часов по годам	165	165	165	214,5	214,5	214,5
Общее максимальное количество часов на весь период обучения	924					214,5
	1138,5					

Учебный материал распределяется по годам обучения - классам. Каждый класс имеет свои дидактические задачи и объем времени, необходимый для освоения учебного материала.

Виды внеаудиторной работы:

- *самостоятельные занятия по подготовке учебной программы;*
- *подготовка к контрольным урокам, зачетам и экзаменам;*
- *подготовка к концертным, конкурсным выступлениям;*

- *посещение учреждений культуры (филармоний, театров, концертных залов, музеев и др.);*

- *участие учащихся в творческих мероприятиях и культурно-просветительской деятельности образовательного учреждения и др.*

Годовые требования по классам

Срок обучения – 8 (9) лет

Первый класс

Аудиторные занятия 2 часа в неделю

Учитывая возрастные и индивидуальные особенности учащихся на кларнете по восьмилетнему учебному плану, в первых двух классах рекомендуется обучение на блокфлейте.

За учебный год учащийся должен сыграть зачет в первом полугодии и экзамен во втором полугодии.

Знакомство с инструментом. Основы и особенности дыхания при игре на блокфлейте, звукоизвлечение, артикуляция. Мажорные и минорные гаммы в тональностях с одним знаком. Трезвучия в медленном темпе. Легкие упражнения и пьесы.

Примерный репертуарный список

Упражнения и этюды

Пушечников И. Школа игры на блокфлейте. М., 2004

Кискачи А. Школа для начинающих. Т. I. М., 2007

Хрестоматия для блокфлейты. / Составитель И. Оленчик. М., 2002

Пьесы

Хрестоматия для блокфлейты / Составитель Оленчик. М., 2002:

Оленчик И. Хорал

Русская народная песня «Зайка»

Русская народная песня «Во поле береза стояла»

Русская народная песня «Ах, вы, сени, мои сени»

Украинская народная песня «Ой джигуне, джигуне»

Чешская народная песня «Аннушка»

Русская народная песня «Сидел Ваня»

Моцарт В. Майская песня

Моцарт В. Аллегретто

Калинников В. Тень-тень

Чешская народная песня «Пастушок»

Бетховен Л. Экосез

Бах Ф.Э. Марш

Пушечников И. Школа игры на блокфлейте. М., 2004

Пушечников И. Дятел

Витлин В. Кошечка

Пушечников И., - Крейн М. Колыбельная песня

Кабалевский Д. Про Петю

Майзель Б. Кораблик

Моцарт В. Вальс

Кискачи А.– Школа для начинающих. Ч. I

Русская народная песня «Про кота»

Русская народная песня «Как под горкой»

Белорусская народная песня «Перепелочка»

Бетховен Л. Сурок

Русская народная песня «Во поле береза стояла»

Перселл Г. Ария

Бетховен Л. Симфония №9 (фрагмент)

Вивальди А. Зима (фрагмент)

Лойе Ж. Соната

Примеры программы переводного экзамена

1 вариант

Моцарт В. Вальс

Чешская народная песня «Пастушок»

2 вариант

Перселл Г. Ария

Бах Ф.Э. Марш

Второй класс

Аудиторные занятия 2 часа в неделю

За учебный год учащийся должен сыграть зачет в первом полугодии и экзамен во втором полугодии. Мажорные и минорные гаммы до двух знаков включительно. Арпеджио. Трезвучия (в умеренном темпе). 8-12 этюдов средней трудности (по нотам).

Пьесы. Развитие навыков чтения с листа.

Примерный репертуарный список

Упражнения и этюды

Пушечников И. Школа игры на блокфлейте. М., 2004

Оленчик И. Хрестоматия для блокфлейты. М., 2002 (этюды 11-27)

Пьесы

Оленчик И. Хрестоматия для блокфлейты

Бах И.С. Менуэт

Бах И.С. Полонез

Моцарт В. Ария из оперы «Дон Жуан»

Моцарт В. Менуэт из оперы «Дон Жуан»

Вебер К. Хор охотников из оперы «Волшебный стрелок»

Шуман Р. Веселый крестьянин из «Альбома для юношества»

Шуман Р. Песенка из «Альбома для юношества»

Мусоргский М. Гопак из оперы «Сорочинская ярмарка»

Беллини В. Отрывок из оперы «Норма»

Гендель Г. Бурре

Гайдн Й. Серенада

Чайковский П. Сладкая греза из «Детского альбома»

Чайковский П. Грустная песенка

Чайковский П. Вальс из «Детского альбома»

Пушечников И. Школа игры на блокфлейте

Бриттен Б. Салли Гарденс (Ирландская мелодия)

Шапорин Ю. Колыбельная

Чайковский П. Итальянская песенка

Бах И.С. Менуэт

Кискачи А.– Школа для начинающих. Ч. II

Гендель Г. Бурре и Менуэт из Сонаты для гобоя и бассо континуо

Бах И.С. Менуэт из Сюиты для оркестра №2

Телеман Г. Ария из Партиты для блокфлейты и бассо континуо

Примеры программы переводного экзамена

1 вариант

Шуман Р. Песенка из «Альбома для юношества»

Гендель Г. Бурре

2 вариант

Бах И.С. Менуэт из Сюиты для оркестра №2

Чайковский П. Вальс из «Детского альбома»

Третий класс

Аудиторные занятия 2 часа в неделю

За учебный год учащийся должен сыграть зачет в первом полугодии и экзамен во втором полугодии.

Перевод учащегося с блокфлейты на кларнет.

Работа над постановкой губ, рук, корпуса, исполнительского дыхания.

Гаммы Фа и Соль мажор, ми и ля минор в одну октаву.

Хроматическая гамма от ноты «ми» малой октавы до ноты «ми» первой октавы. Гаммы исполняются штрихами деташе и легато.

8-12 этюдов (по нотам).

6-8 пьес.

Примерный репертуарный список

Упражнения и этюды

Розанов С. Школа игры на кларнете. М., 1983

Гетман В. Азбука кларнетиста. М., 1987, раздел I

Воронина В. Нотная папка кларнетиста. М., 2006

Пьесы

Розанов С. Школа игры на кларнете. М., 1983

Гетман В. Азбука кларнетиста. М., 1987

Зубарев С. Хрестоматия педагогического репертуара. С.-П., 2010

Мозговенко И., Штарк А. Хрестоматия педагогического репертуара. М., 1989

Русские народные песни:

«Во саду ли, в огороде»

«Во поле береза стояла»

«Соловей Будимирович»

«На зеленом лугу»

«Ходит зайка по саду»

«Дровосек»

Блок В. Прибаутка, колыбельная

Глинка М. Песня

Моцарт В. Аллегретто

Конт Ж. Вечер

Шуберт Ф. Вальс

Свиридов Г. Старинный танец

Франк С. Прелюдия

Примеры программы переводного экзамена

1 вариант

Конт Ж. Вечер

Русская народная песня «Соловей Будимирович»

2 вариант

Глинка М. Песня

Франк С. Прелюдия

Четвертый класс

Аудиторные занятия 2 часа в неделю

За учебный год учащийся должен сыграть зачет в первом полугодии и экзамен во втором полугодии.

Работа над постановкой губ, рук, корпуса, исполнительского дыхания. Мажорные и минорные гаммы, терции, трезвучия, арпеджио в тональностях до одного знака в сдержанном темпе. Хроматическая гамма от ноты «ми» малой октавы до ноты «ми» третьей октавы (гаммы исполняются штрихами деташе и легато).

8-12 этюдов (по нотам).

6-8 пьес.

Примерный репертуарный список

Упражнения и этюды:

Розанов С. Школа игры на кларнете. М., 1983

Гофман Р. 40 этюдов. М., 1941

Воронина В. Нотная папка кларнетиста. М., 2006

Пьесы:

Розанов С. Школа игры на кларнете. М., 1983

Розанов С. Школа игры на кларнете. М., 1968

Мозговенко И., Штарк А. Хрестоматия педагогического репертуара. М., 1989

Зубарев С. Хрестоматия педагогического репертуара. С.-П., 2010

Воронина В. Нотная папка кларнетиста. М., 2006

Мусоргский М. Песня Марфы

Гедике А. Маленькая пьеса

Хачатурян А. Андантино

Шуман Р. Песенка жнецов

Шуберт Ф. Экосез

Чайковский П. Сладкая греза

Барток Б. Словацкий танец

Глинка М. Северная звезда

Моцарт В. Маленькая пряха

Бах И. Волынка

Моцарт В. Деревенские танцы

Примеры программы переводного экзамена

1 вариант

Чайковский П. Сладкая греза

Барток Б. Словацкий танец

2 вариант

Глинка М. Северная звезда

Моцарт В. Деревенские танцы

Пятый класс

Аудиторные занятия 2 часа в неделю

За учебный год учащийся должен сыграть зачет в первом полугодии и экзамен во втором полугодии.

Мажорные и минорные гаммы, трезвучия, арпеджио в тональностях до двух знаков в умеренном темпе. Хроматические гаммы в тональностях (гаммы исполняются штрихами деташе и легато).

8-12 этюдов (по нотам).

6-8 пьес.

Примерный репертуарный список

Упражнения и этюды

Розанов С. Школа игры на кларнете. М., 1983

Гофман Р. 40 этюдов. М., 1941

Воронина В. Нотная папка кларнетиста. М., 2006

Пьесы

Розанов С. Школа игры на кларнете. М., 1983

Мозговенко И., Штарк А. Хрестоматия педагогического репертуара. М., 1989

Воронина В. Нотная папка кларнетиста. М., 2006

Зубарев С. Хрестоматия педагогического репертуара. С.-П., 2010

Лядов А. Прелюдия

Гендель Г. Сарабанда

Моцарт В. Марш из оперы «Волшебная флейта»

Комаровский А. Пастушок

Мусоргский М. Слеза

Кабалевский Д. Полька

Григ Э. Лирическая пьеса

Щуровский Ю. Гопак

Чайковский П. Песня без слов

Дебюсси К. Маленький негритенок

Примеры программы переводного экзамена

1 вариант

Чайковский П. Песня без слов

Дебюсси К. Маленький негритенок

2 вариант

Григ Э. Лирическая пьеса

Гендель Г. Ария с вариациями

Шестой класс

Аудиторные занятия 2 часа в неделю

За учебный год учащийся должен сыграть зачет в первом полугодии и экзамен во втором полугодии.

Мажорные и минорные гаммы в тональностях до трех знаков, в том числе доминантсептаккорды, уменьшенные септаккорды и их обращения. Хроматические гаммы в тональностях (гаммы исполняются штрихами деташе и легато).

8-12 этюдов (по нотам).

6-8 пьес.

Примерный репертуарный список

Упражнения и этюды

Розанов С. Школа игры на кларнете. 2 часть. М., 1983

Штарк А. 40 этюдов. М.-Л., 1950

Пьесы

Мозговенко И., Штарк А. Хрестоматия педагогического репертуара. М., 1989

Воронина В. Нотная папка кларнетиста. М., 2006

Зубарев С. Хрестоматия педагогического репертуара. С.-П., 2010

Сен-Санс К. Лебедь

Бах И.С. Прелюдия ре минор

Чайковский П. Мазурка

Корелли А. Куранта, сарабанда, жига

Глинка М. Танец

Мендельсон Ф. Весенняя песня

Мийо Д. Маленький концерт

Примеры программы переводного экзамена

1 вариант

Корелли А. Куранта, сарабанда, жига

2 вариант

Чайковский П. Ноктюрн

Мендельсон Ф. Весенняя песня

Седьмой класс

Аудиторные занятия 2,5 часа в неделю

За учебный год учащийся должен сыграть зачет в первом полугодии и экзамен во втором полугодии.

Мажорные и минорные гаммы в тональностях до четырех знаков, в том числе доминантсептаккорды, уменьшенные септаккорды и их обращения.

Хроматические гаммы в тональностях.

(Гаммы исполняются штрихами деташе и легато).

8-12 этюдов (по нотам). 3-4 пьесы и 1 произведение крупной формы.

Примерный репертуарный список

Упражнения и этюды

Штарк А. 40 этюдов. М.-Л., 1950

Штарк А. 36 этюдов. М., 1954

Клозе Г. Ежедневные упражнения и этюды. М., 1991

Пьесы

Мозговенко И., Штарк А.– Хрестоматия педагогического репертуара. М., 1989

Воронина В.– Нотная папка кларнетиста. М., 2006

Зубарев С. – Хрестоматия педагогического репертуара. С.-П., 2010

Бетховен Л. Сонатина

Раков Н. Вокализ

Чайковский П. Подснежник

Чайковский П. Мелодия

Обер Д. Жига, ария, престо

Лефевр К. Соната №7

Кожелух И. Концерт Es-dur

Тучек В. Концерт. Киев, 1978

Римский-Корсаков Н. Концерт. М., 1975

Примеры программы переводного экзамена

1 вариант

Чайковский П. Мелодия

Anonym “L” Тема с вариациями

2 вариант

Бах И.С. Адажио

Римский-Корсаков Н. Концерт

Восьмой класс

Аудиторные занятия 2,5 часа в неделю

Учащиеся могут играть на контрольных уроках любые произведения на усмотрение преподавателя; количество контрольных уроков и сроки специально не определены. Перед итоговым экзаменом учащийся обыгрывает часть выпускной программы на зачете в декабре, классных вечерах и концертах.

Мажорные и минорные гаммы в тональностях до пяти знаков, в том числе доминантсептаккорды, уменьшенные септаккорды и их обращения. Исполнять в подвижном темпе различными штрихами.

12-15 этюдов (по нотам). 3-4 пьесы и 1 произведение крупной формы.

Примерный репертуарный список

Упражнения и этюды

Клозе Г. 30 этюдов. М., 1966

Перье А. Этюды. М., 1968

Петров В. Этюды. М., 1968

Крепш Ф. 350 этюдов, I тетрадь. М., 1936

Пьесы

Мозговенко И., Штарк А. Хрестоматия педагогического репертуара. М., 1989

Воронина В. Нотная папка кларнетиста. М., 2006

Зубарев С. Хрестоматия педагогического репертуара. С.-П., 2010

Медыньш Я. Романс

Василенко С. Восточный танец

Стамиц К. Концерт №2 (Дармштадтский) B-dur. Киев, 1974

Чайковский П. В деревне

Крамарж Ф. Концерт. М., 1930

Даргомыжский А. Танцы русалок

Чайковский П. Русский танец

Примеры программы выпускного экзамена

1 вариант

Василенко С. Восточный танец

Стамиц К. Концерт №2 (Дармштадтский) B-dur, II и III части

2 вариант

Чайковский П. Русский танец

Крамарж Ф. Концерт, II и III части

Учащиеся, продолжающие обучение в 9 классе, сдают выпускной экзамен в 9 классе.

Девятый класс

Аудиторные занятия 2,5 часа в неделю

В девятом классе обучаются учащиеся, которые целенаправленно готовятся к поступлению в профессиональное образовательное учреждение. Ученики девятого класса играют в учебном году зачет и экзамен: в декабре и мае. В декабре – крупная форма. На выпускной экзамен (итоговая аттестация) выносится программа с прибавлением 1-2 пьес.

Мажорные и минорные гаммы в тональностях до пяти знаков, в том числе доминантсептаккорды, уменьшенные септаккорды и их обращения. Исполнять в подвижном темпе различными штрихами. Знакомство с гаммами в тональностях до семи знаков (в медленном темпе).

12-15 этюдов (по нотам).

3-4 пьесы и 1 произведение крупной формы.

Примерный репертуарный список

Упражнения и этюды

Клозе Г. 30 этюдов. М., 1966

Перье А. Этюды. М., 1968

Петров В. Этюды. М., 1968

Крепш Ф. 350 этюдов. I тетрадь, М., 1936

Крепш Ф. 40 этюдов, III тетрадь. М., 1936

Пьесы

Мозговенко И., Штарк А. Хрестоматия педагогического репертуара. М., 1989

Воронина В. Нотная папка кларнетиста. М., 2006

Зубарев С. Хрестоматия педагогического репертуара. С.-П., 2010

Комаровский С. Импровизация

Раухвергер М. Каприс

Крепш Ф. Большая фантазия

Вебер К. Вариации для кларнета и фортепиано. М., 1954

Мессаже А. Конкурсное соло

Вебер К. Концерт №1, II и III части. М., 1969

Рабо А. Конкурсное соло

Шостакович Д. Адажио, вальс, скерцо. М., 1966

Примеры программы выпускного экзамена

1 вариант

Вебер К. Концерт №1, II и III части

Шостакович Д. Скерцо

2 вариант

Вебер К. Вариации для кларнета и фортепиано

Комаровский С. Импровизация

Раухвергер М. Каприс

Годовые требования по классам

Срок обучения – 5 (6) лет

Первый класс

Аудиторные занятия 2 часа в неделю

За учебный год учащийся должен сыграть зачет в первом полугодии и экзамен во втором полугодии.

Работа над постановкой губ, рук, корпуса, исполнительского дыхания.

Гаммы в тональностях до двух знаков в умеренном темпе.

Хроматическая гамма от ноты «ми» малой октавы до ноты «ми» третьей октавы.

Гаммы исполняются штрихами деташе и легато.

12-15 этюдов (по нотам).

6-8 пьес.

Примерный репертуарный список

Упражнения и этюды

Розанов С. Школа игры на кларнете. М., 1983

Гетман В. Азбука кларнетиста (раздел I). М., 1987

Воронина В. Нотная папка кларнетиста. М., 2006

Пьесы

Розанов С. Школа игры на кларнете. М., 1983

Гетман В. Азбука кларнетиста. М., 1987

Зубарев С. Хрестоматия педагогического репертуара. С.-П., 2010

Мозговенко И., Штарк А. Хрестоматия педагогического репертуара. М., 1989

Русские народные песни:

«Во саду ли, в огороде»

«Во поле береза стояла»

«Соловей Будимирович»

Шуберт Ф. Вальс

Глинка М. Песня

Франк С. Прелюдия

Мусоргский М. Песня Марфы

Гедике А. Маленькая пьеса

Хачатурян А. Андантино

Шуман Р. Песенка жнецов

Чайковский П. Сладкая греза

Моцарт В.А. Маленькая пряха

Примеры программы переводного экзамена

1 вариант

Чайковский П. Сладкая греза

Барток Б. Словацкий танец

2 вариант

Глинка М. Северная звезда

Моцарт В. Деревенские танцы

Второй класс

Аудиторные занятия 2 часа в неделю

За учебный год учащийся должен сыграть зачет в первом полугодии и экзамен во втором полугодии.

Работа над постановкой губ, рук, корпуса, исполнительского дыхания.

Мажорные и минорные гаммы, терции, трезвучия, арпеджио в тональностях до трех знаков в среднем темпе.

Хроматические гаммы в тональностях.

Гаммы исполняются штрихами деташе и легато.

12-15 этюдов (по нотам).

6-8 пьес.

Примерный репертуарный список

Упражнения и этюды

Розанов С. Школа игры на кларнете. М., 1983

Гофман Р. 40 этюдов. М., 1941

Воронина В. Нотная папка кларнетиста. М., 2006

Пьесы

Розанов С. Школа игры на кларнете. М., 1983

Мозговенко И., Штарк А. Хрестоматия педагогического репертуара. М., 1989

Воронина В. Нотная папка кларнетиста. М., 2006

Зубарев С. Хрестоматия педагогического репертуара. С.-П., 2010

Лядов А. Прелюдия

Гендель Г. Сарабанда

Моцарт В. Марш из оперы «Волшебная флейта»

Комаровский А. Пастушок

Мусоргский М. Слеза

Кабалевский Д. Полька

Григ Э. Лирическая пьеса

Щуровский Ю. Гопак

Чайковский П. Песня без слов

Дебюсси К. Маленький негритенок

Примеры программы переводного экзамена

1 вариант

Чайковский П. Песня без слов

Дебюсси К. Маленький негритенок

2 вариант

Григ Э. Лирическая пьеса

Гендел Г. Ария с вариациями

Третий класс

Аудиторные занятия 2 часа в неделю

За учебный год учащийся должен сыграть зачет в первом полугодии и экзамен во втором полугодии.

Работа над постановкой губ, рук, корпуса, исполнительского дыхания.

Мажорные и минорные гаммы, терции, трезвучия, арпеджио в тональностях до четырех знаков в среднем темпе.

Хроматические гаммы в тональностях.

Гаммы исполняются штрихами деташе и легато.

10-15 этюдов (по нотам). 6-8 пьес.

Примерный репертуарный список

Упражнения и этюды

Розанов С. Школа игры на кларнете, II часть. М., 1983

Штарк А. 40 этюдов. М.-Л., 1950

Клозе Г. Ежедневные упражнения и этюды. М., 1991

Пьесы

Мозговенко И., Штарк А. Хрестоматия педагогического репертуара. М., 1989

Воронина В. Нотная папка кларнетиста. М., 2006

Зубарев С. Хрестоматия педагогического репертуара. С.-П., 2010

Сен-Санс К. Лебедь

Бах И.С. Прелюдия ре минор

Чайковский П. Мазурка

Корелли А. Куранта, сарабанда, жига

Глинка М. Танец

Мендельсон Ф. Весенняя песня

Мийо Д. Маленький концерт

Примеры программы переводного экзамена

1 вариант

Корелли А. Куранта, сарабанда, жига

2 вариант

Чайковский П. Ноктюрн

Мендельсон Ф. Весенняя песня

Четвертый класс

Аудиторные занятия 2,5 часа в неделю

За учебный год учащийся должен сыграть зачет в первом полугодии и экзамен во втором полугодии.

Мажорные и минорные гаммы в тональностях до четырех знаков, в том числе доминантсептаккорды, уменьшенные септаккорды и их обращения. Хроматические гаммы в тональностях (гаммы исполняются штрихами деташе и легато).

10-15 этюдов (по нотам).

3-4 пьесы и 1 произведение крупной формы.

Примерный репертуарный список

Упражнения и этюды

Штарк А. 40 этюдов. М.-Л., 1950

Штарк А. 36 этюдов. М., 1954

Клозе Г. Ежедневные упражнения и этюды. М., 1991

Пьесы

Мозговенко И., Штарк А. Хрестоматия педагогического репертуара. М., 1989

Воронина В. Нотная папка кларнетиста. М., 2006

Зубарев С. Хрестоматия педагогического репертуара. С.-П., 2010

Бетховен Л. Сонатина

Раков Н. Вокализ

Чайковский П. Подснежник

Чайковский П. Мелодия

Обер Д. Жига, ария, престо

Лефевр К. Соната №7

Кожелух И. Концерт Es-dur

Тучек В. Концерт. Киев, 1978

Римский-Корсаков Н. Концерт. М., 1975

Примеры программы переводного экзамена

1 вариант

Чайковский П. Мелодия

Anonym. “L” Тема с вариациями

2 вариант

Бах И.Х. Адажио

Римский-Корсаков Н. Концерт

Пятый класс

Аудиторные занятия 2,5 часа в неделю

Учащиеся могут играть на контрольных уроках любые произведения на усмотрение преподавателя; количество контрольных уроков и сроки специально не определены. Главная задача пятого класса – предоставить выпускную программу в максимально качественном виде. Перед экзаменом учащийся обыгрывает часть выпускной программы на зачете в декабре, классных вечерах и концертах.

Мажорные и минорные гаммы в тональностях до пяти знаков, в том числе доминантсептаккорды, уменьшенные септаккорды и их обращения. Исполнять в подвижном темпе различными штрихами.

12-15 этюдов (по нотам).

3-4 пьесы и 1 произведение крупной формы.

Примерный репертуарный список

Упражнения и этюды

Клозе Г. 30 этюдов. М., 1966

Перье А. Этюды. М., 1968

Петров В. Этюды. М., 1968

Крепш Ф. 350 этюдов, I тетрадь. М., 1936

Пьесы

Мозговенко И., Штарк А. Хрестоматия педагогического репертуара. М., 1989

Воронина В. Нотная папка кларнетиста. М., 2006

Зубарев С. Хрестоматия педагогического репертуара. С.-П., 2010

Медыньш Я. Романс

Василенко С. Восточный танец

Стамиц К. Концерт №2 (Дармштадтский) B-dur. Киев, 1974

Чайковский П. В деревне

Крамарж Ф. Концерт. М., 1930

Даргомыжский А. Танцы русалок

Чайковский П. Русский танец

Примеры программы выпускного экзамена

1 вариант

Василенко С. Восточный танец

Стамиц К. Концерт №2 (Дармштадтский) B-dur, II и III части

2 вариант

Чайковский П. Русский танец

Медыньш Я. Романс

Крамарж Ф. Концерт, II и III части

Учащийся, продолжающий обучение в 6 классе, сдает выпускной экзамен в 6 классе.

Шестой класс

Аудиторные занятия 2,5 часа в неделю

В шестом классе обучаются учащиеся, которые целенаправленно готовятся к поступлению в профессиональное образовательное учреждение. Ученики шестого класса играют в году зачет и экзамен: в декабре и мае. В декабре – крупная форма. На выпускной экзамен (итоговая аттестация) выносится программа с дополнительной пьесой.

Мажорные и минорные гаммы в тональностях до пяти знаков, в том числе доминантсептаккорды, уменьшенные септаккорды и их обращения. Исполнять в подвижном темпе различными штрихами.

Знакомство с гаммами в тональностях до семи знаков (в медленном темпе).

12-15 этюдов, 3-4 пьесы и 1 произведение крупной формы.

Примерный репертуарный список

Упражнения и этюды

Клозе Г. 30 этюдов. М., 1966

Перье А. Этюды. М., 1968

Петров В. Этюды. М., 1968

Крепш Ф. 350 этюдов, I тетрадь. М., 1936

Крепш Ф. 40 этюдов, III тетрадь. М., 1936

Пьесы

Мозговенко И., Штарк А. Хрестоматия педагогического репертуара. М., 1989

Воронина В. Нотная папка кларнетиста. М., 2006

Зубарев С. Хрестоматия педагогического репертуара. С.-П., 2010

Комаровский С. Импровизация

Раухвергер М. Каприс

Крепш Ф. Большая фантазия

Вебер К. Вариации для кларнета и фортепиано. М., 1954

Мессаже А. Конкурсное соло

Вебер К. Концерт №1, II и III части. М., 1969

Рабо А. Конкурсное соло

Шостакович Д. Адажио, вальс, скерцо. М., 1966

Примеры программы выпускного экзамена

1 вариант

Вебер К. Концерт №1, II и III части

Шостакович Д. Скерцо

2 вариант

Вебер К. Вариации для кларнета и фортепиано

Комаровский С. Импровизация

III. Требования к уровню подготовки учащихся

Данная программа отражает разнообразие репертуара, академическую направленность учебного предмета «Специальность (кларнет)», а также возможность индивидуального подхода к каждому ученику. Содержание программы направлено на обеспечение художественно-эстетического развития личности и приобретения ею художественно-исполнительских знаний, умений и навыков.

Реализация программы обеспечивает:

- наличие у учащегося интереса к музыкальному искусству, самостоятельному музыкальному исполнительству;

– сформированный комплекс исполнительских знаний, умений и навыков, позволяющий использовать многообразные возможности кларнета для достижения наиболее убедительной интерпретации авторского текста, самостоятельно накапливать репертуар из музыкальных произведений различных эпох, стилей, направлений, жанров и форм;

– знание репертуара для кларнета, включающего произведения разных стилей и жанров (полифонические произведения, сонаты, концерты, пьесы, этюды, инструментальные миниатюры) в соответствии с программными требованиями;

– знание художественно-исполнительских возможностей кларнета;

– знание профессиональной терминологии;

– наличие умений по чтению с листа несложных музыкальных произведений;

– навыки слухового контроля, умение управлять процессом исполнения музыкального произведения;

– навыки по использованию музыкально-исполнительских средств выразительности, выполнению анализа исполняемых произведений, владения

различными видами техники исполнительства, использования художественно оправданных технических приемов;

– наличие творческой инициативы, сформированных представлений о методике разучивания музыкальных произведений и приемах работы над исполнительскими трудностями;

– наличие навыков репетиционно-концертной работы в качестве солиста.

IV. Формы и методы контроля, система оценок

1. Аттестация: цели, виды, форма, содержание

Основными видами контроля успеваемости являются:

- текущий контроль успеваемости учащихся
- промежуточная аттестация
- итоговая аттестация.

Каждый вид контроля имеет свои цели, задачи, формы.

Текущий контроль направлен на поддержание учебной дисциплины, выявление отношения к предмету, на ответственную организацию домашних занятий, имеет воспитательные цели, может носить стимулирующий характер. Текущий контроль осуществляется регулярно преподавателем, оценки выставляются в журнал и дневник учащегося. При оценивании учитывается:

- отношение ученика к занятиям, его старания и прилежность;

- качество выполнения предложенных заданий;

- инициативность и проявление самостоятельности как на уроке, так и во время домашней работы;

- темпы продвижения.

На основании результатов текущего контроля выводятся четверные оценки.

Особой формой текущего контроля является контрольный урок, который проводится преподавателем, ведущим предмет.

Промежуточная аттестация определяет успешность развития учащегося и степень освоения им учебных задач на определенном этапе. Наиболее распространенными формами промежуточной аттестации являются контрольные уроки, проводимые с приглашением комиссии, зачеты, академические концерты, технические зачеты, экзамены.

Каждая форма проверки (кроме переводного экзамена) может быть как дифференцированной (с оценкой), так и не дифференцированной.

При оценивании обязательным является методическое обсуждение, которое должно носить рекомендательный, аналитический характер, отмечать степень освоения учебного материала, активность, перспективы и темп развития ученика.

Участие в конкурсах приравнивается к выступлению на академических концертах и зачетах. Переводной экзамен является обязательным для всех.

Переводной экзамен проводится в конце каждого учебного года, определяет качество освоения учебного материала, уровень соответствия с учебными задачами года.

Контрольные уроки и зачеты в рамках промежуточной аттестации проводятся в конце учебных полугодий в счет аудиторного времени, предусмотренного на предмет «Специальность (кларнет)». Экзамены проводятся за пределами аудиторных учебных занятий, то есть по окончании проведения учебных занятий в учебном году, в рамках промежуточной (экзаменационной) аттестации.

К экзамену допускаются учащиеся, полностью выполнившие все учебные задания.

По завершении экзамена допускается его пересдача, если учащийся получил неудовлетворительную оценку.

Итоговая аттестация (выпускной экзамен) определяет уровень и качество владения полным комплексом музыкальных, технических и художественных задач в рамках представленной сольной программы.

2. Критерии оценки

Таблица 4

5 («отлично»)	технически качественное и художественно осмысленное исполнение, отвечающее всем требованиям на данном этапе обучения
4 («хорошо»)	оценка отражает грамотное исполнение, с небольшими недочетами (как в техническом плане, так и в художественном)
3 («удовлетворительно»)	исполнение с большим количеством недочетов, а именно: недоученный текст, слабая техническая подготовка, малохудожественная игра, отсутствие свободы игрового аппарата и т.д.
2 («неудовлетворительно»)	комплекс недостатков, являющийся следствием отсутствия домашних занятий, а также плохой посещаемости аудиторных занятий
«зачет» (без оценки)	отражает достаточный уровень подготовки и исполнения на данном этапе обучения

Согласно ФГТ, данная система оценки качества исполнения является основной. В зависимости от сложившихся традиций того или иного учебного заведения и с учетом целесообразности оценка качества исполнения может быть дополнена системой «+» и «-», что даст возможность более конкретно отметить выступление учащегося.

Фонды оценочных средств призваны обеспечивать оценку качества приобретенных выпускниками знаний, умений и навыков, а также степень готовности учащихся выпускного класса к возможному продолжению профессионального образования в области музыкального искусства.

При выведении итоговой (переводной) оценки учитывается следующее:

- оценка годовой работы ученика;

- оценка на академическом концерте, зачете или экзамене;
- другие выступления ученика в течение учебного года.

Оценки выставляются по окончании каждой четверти и полугодий учебного года.

V. МЕТОДИЧЕСКОЕ ОБЕСПЕЧЕНИЕ ОБРАЗОВАТЕЛЬНОГО ПРОЦЕССА

Методические рекомендации педагогическим работникам

В работе с учащимся преподаватель должен следовать принципам последовательности, постепенности, доступности, наглядности в освоении материала.

Весь процесс обучения должен быть построен от простого к сложному и учитывать индивидуальные особенности ученика: физические данные, уровень развития музыкальных способностей.

Необходимым условием для успешного обучения на кларнете является формирование у ученика уже на начальном этапе правильной постановки губ, рук, корпуса, исполнительского дыхания.

Развитию техники в узком смысле слова (беглости, четкости, ровности и т.д.) способствует систематическая работа над упражнениями, гаммами и этюдами. При освоении гамм, упражнений, этюдов и другого вспомогательного материала рекомендуется применение различных вариантов – штриховых, динамических, ритмических и т. д.

Работа над качеством звука, интонацией, ритмическим рисунком, динамикой – важнейшими средствами музыкальной выразительности – должна последовательно проводиться на протяжении всех лет обучения и быть предметом постоянного внимания педагога.

При работе над техникой необходимо давать четкие индивидуальные задания и регулярно проверять их выполнение.

В учебной работе также следует использовать переложения произведений, написанных для других инструментов или для голоса. Рекомендуются переложения, в которых сохранен замысел автора и широко использованы характерные особенности кларнета.

В работе над музыкальными произведениями необходимо прослеживать связь между художественной и технической сторонами изучаемого произведения.

Рекомендации по организации самостоятельной работы учащихся

1. Самостоятельные занятия должны быть регулярными и систематическими.

2. Периодичность занятий: каждый день.

3. Количество часов самостоятельных занятий в неделю: от двух до четырех.

Объем самостоятельной работы определяется с учетом минимальных затрат на подготовку домашнего задания с учетом параллельного освоения детьми программы основного общего образования, а также с учетом сложившихся педагогических традиций в учебном заведении и методической целесообразности.

4. Ученик должен быть физически здоров. Занятия при повышенной температуре опасны для здоровья и нецелесообразны, так как результат занятий всегда будет отрицательным.

5. Индивидуальная домашняя работа может проходить в несколько приемов и должна строиться в соответствии с рекомендациями преподавателя по специальности. Ученик должен уйти с урока с ясным представлением, над чем ему работать дома. Задачи должны быть кратко и ясно сформулированы в дневнике.

Содержанием домашних заданий могут быть:

- упражнения для развития звука (выдержанные ноты);
- работа над развитием техники (гаммы, упражнения, этюды);

- работа над художественным материалом (пьесы или произведение крупной формы);
- чтение с листа.

6. Периодически следует проводить уроки, контролирующие ход домашней работы ученика.

7. Для успешной реализации программы «Специальность (кларнет)» ученик должен быть обеспечен доступом к библиотечным фондам, а также аудио- и видеотекам, сформированным по программам учебных предметов.

VI . СПИСКИ РЕКОМЕНДУЕМОЙ НОТНОЙ И МЕТОДИЧЕСКОЙ ЛИТЕРАТУРЫ

1. Список нотной литературы

1. Альбом ученика-кларнетиста: Учебно-педагогический репертуар для ДМШ / сост. Н.Тимоха. Киев, 1975
2. Василенко С. Восточный танец. Для кларнета и фортепиано. М.,1959
3. Вебер К. Концерт № 1 для кларнета и фортепиано. М., 1969
4. Гедике А. Двенадцать пьес для кларнета и фортепиано. Тетр I. М.,1952
5. Гезонцвей С. Пятьдесят легких этюдов для кларнета. Киев, 1978
6. Гофман Р. Сорок этюдов для кларнета. М., 1948
7. Гурфинкель В. Школа игры на кларнете для ДМШ. Киев, 1965
8. Гурфинкель В. Этюды дли кларнета: Учебный репертуар для ДМШ. Киев, 1977
9. Десять пьес русских композиторов: перелож. А.Семенова. М.,1962
10. Диков Б. Школа игры на кларнете системы Т.Вома. М., 1975
11. Диков В. Этюды для кларнета. М., 1964
12. Золотая библиотека педагогического репертуара для кларнета / сост. В.Воронина, М., 2006
13. Клозе Г. «Тридцать этюдов» для кларнета. М., 2004
14. Крамарж Ф. Концерт для кларнета и фортепиано. М,, 1930

15. Крепш Ф. Этюды для кларнета. Тетради I и III. М., 1965
16. Легкие пьесы для кларнета и фортепиано. Педагогический репертуар для учащихся 1-2 классов ДМШ / сост. П.Тимоха. Киев,1972
17. Легкие пьесы для кларнета и фортепиано/ сост. П.Тимоха М, 1968
18. Наврузов М. Пособие для начального обучения игре на кларнете с двух систем: Для ДМШ. Баку, 1971
19. Перминов Л. Баллада для кларнета и фортепиано. М., 1980
20. Постикяп В. Школа игры на кларнете. Ереван, 1976
21. Пьесы для кларнета и фортепиано: Хрестоматия по аккомпанементу / Сост. В.Березовский. М., 1950
22. Пьесы для кларнета п фортепиано/ сост. И.Мозговенко. М., 1971
23. Пять пьес русских композиторов/ перелож. М.Трибуха. М., 1959
24. Рабо А. Концертное соло для кларнета и фортепиано. Киев, 1980
25. Раков П. Соната №1 Для кларнета и фортепиано. М., 1978
26. Раков П: Концертная фантазия (из сборника "'Пьесы советских композиторов" для кларнета и фортепиано). М., 1971
27. Римский-Корсаков Н. Концерт для кларнета и духового оркестра. М.,1975
28. Розанов С. Школа игры на кларнете / под ред. В.Петрова. Ч. 1. М.,1978
29. Розанов С. Школа игры на кларнете / под ред. В.Петрова. Ч. II. М.,1979
30. Розанов С. Школа игры па кларнете, 7-е изд. М., 1908
31. Сборник "Кларнет". Издательство Музыкальная Украина
32. Сборник легких пьес русских и зарубежных композиторов: перелож. для кларнета и фортепиано. Н.Смагина. М., 1965
33. Сборник пьес для кларнета / под ред. Н.Рогинского. Л., 1952
34. Сборник пьес русских композиторов для кларнета и фортепиано / Сост. Штарк А. М., 1956
35. Семь пьес русских композиторов/ Перелож. для кларнета и фортепиано Семенова А. М., 1960
36. Солодин Г., Фельдман 3. Избранные пьесы для кларнета. М.,1954

37. Стамиц Я. Концерт для кларнета и фортепиано: Перелож. Мюльберга К. Киев, 1974
38. Тимоха Н. Начальная школа игры на кларнете. Киев, 1971
39. Учебный репертуар для кларнета: 1-2 классы ДМШ / сост. С. Гезенцвей, Жученко А. Киев, 1975
40. Учебный репертуар для кларнета: 2 класс ДМШ / сост. Гезенцвей С., Жученко А. Киев, 1975
41. Учебный репертуар для кларнета: 3 класс ДМШ / сост. Гезенцвсй С., Жученко А. Киев, 1976.
42. Учебный репертуар для кларнета: 4 класс ДМШ / сост. Гезенцвсй С., Жучснко А. Киев, 1977
43. Учебный репертуар для кларнета: 5 класс ДМШ / сост. Гезенцвей С., Жученко А. Киев, 1978
44. Хрестоматия для кларнета. 1-3 классы ДМШ/сост. Мозговенко И., Штарк А.
45. Хрестоматия для кларнета. 4-5 классы ДМШ /сост. Мозговенко И.
46. Хрестоматия для кларнета. 3, 4 классы ДМШ / сост. Мозговенко И. М., 1982
47. Хрестоматия для кларнета: 1, 2 классы ДМШ (Пьесы, ансамбли) / сост. Штарк А., Мозговенко М. М., 1977
48. Хрестоматия для кларнета: 1, 2 классы ДМШ / сост. Штарк А., Мозговенко М.. М., 1981
49. Хрестоматия педагогического репертуара для кларнета / сост. Зубарев С., С.-П., 2010
50. Хрестоматия педагогического репертуара для кларнета. 1, 2 классы ДМШ, Ч. 1 / Сост. Штарк А., Мозговенко И. М., 1970
51. Хрестоматия педагогического репертуара ДМШ для кларнета /сост. Штарк А. М. 1956

52. Хрестоматия педагогического репертуара ДМШ для кларнета /сост. В Блок, Мозговенко И. М., 1976

53. Хрестоматия педагогического репертуара ДМШ. Ч. II: 3, 4 классы / сост. Мозговенко И. М., 1970

54. Чайковский П. Осенняя песня: перелож. для кларнета и фортепиано. М.,1949

55. Штарк А. 30 этюдов для кларнета. Рига, 1975

56. Штарк А. 36 легких этюдов для кларнета. М., 1954

57. Штарк А. 40 этюдов для кларнета. М., 1950

2. ***Список методической литературы***

1. Апатский В.Н. О совершенствовании методов музыкально-исполнительской подготовки./ Исполнительство на духовых инструментах. История и методика. Киев, 1986. С.24-39; 1983. Вып. 4. С. 6-19

2. Апатский В.Н. Опыт экспериментального исследования дыхания и амбушюра духовика. /Методика обучения игре на духовых инструментах. Вып. 4. М., 1976. С.11-31.

3. Арчажникова Л.Г. Проблема взаимосвязи музыкально-слуховых представлений и музыкально-двигательных навыков. Автореф. канд. искусствоведения. М., 1971

4. Асафьев Б. Музыкальная форма как процесс. Т. 1, 2. 2-е изд. Л., 1971.

5. Барановский П., Юцевич Е. Звуковысотный анализ свободного мелодического строя. Киев, 1956

6. Березин В. Некоторые проблемы исполнительства в классическом духовом квинтете (флейта, гобой, кларнет, валторна, фагот) / Вопросы музыкальной педагогики. Вып. 10. М., 1991

7. Волков Н.В. Основы управления звучанием при игре на кларнете. Дис. канд. искусствоведения. М., 1987

8. Волков Н.В. Проблемы и методы эффективного обучения музыканта-

духовика / Проблемы педагогической подготовки студентов в контексте среднего и высшего музыкального образования. Материалы научно-практической конференции. М., 1997. С 45-47.

9. Волков Н.В. Проблемы развития творческого мышления музыканта-духовика/. Наука, искусство, образование на пороге третьего тысячелетия. Тезисы доклада на II международном конгрессе. Волгоград, 6-8 апреля 2000. С. 140-142.

10. Волков Н.В. Частотная характеристика трости язычковых духовых инструментов и задача исполнителя по ее управлению. М.,1983

11. Волков Н.В. Экспериментальное исследование некоторых факторов процесса звукообразования (на язычковых духовых инструментах). / Актуальные вопросы теории и практики исполнительства на духовых инструментах. Сборник трудов. Вып. 80. 1985. С. 50-75.

12. Володин А. Роль гармонического спектра в восприятии высоты и тембра звука /. Музыкальное искусство и наука. Вып. 1. М., 1970. С. 11-38

13. Володин А. Вопросы исполнительства на духовых инструментах. Сб. тр. Л., 1987. С.96.

14. Гарбузов Н. Зонная природа тембрового слуха. М., 1956

15. Григорьев В. Некоторые проблемы специфики игрового движения музыканта-исполнителя /Вопросы музыкальной педагогики. Вып. 7, М., 1986. С. 65-81

16. Грищенко Л.А. Психология восприятия внимания, памяти. Екатеринбург, 1994

17. Диков Б. Методика обучения игре на кларнете. М., 1983

18. Диков Б. О дыхании при игре на духовых инструментах. М.,1956

18. Евтихиев П.Н., Карцева Г.А. Психолого-педагогические основы работы учащегося над музыкально-исполнительским образом / Музыкальное воспитание: опыт, проблемы, перспективы. Сборник трудов. Тамбов, 1994. С.43-54.

19. Зис А.Я. Исполнительство на духовых инструментах (история и методика). Киев, 1986

20. Исполнительство на духовых инструментах и вопросы музыкальной педагогики. Сборник трудов. Вып. 45. М., 1979

21. Комплексный подход к проблемам музыкального образования. Сборник трудов. М., 1986

22. Логинова Л.Н. О слуховой деятельности музыканта-исполнителя. Теоретические проблемы. М., 1998

23. Маркова Е.Н. Интонационность музыкального искусства. Киев, 1990

24. Маслов Р.А.. Исполнительство на кларнете (XVIII - - начало XX вв.). Источниковедение. Историография: Автореф. дис. доктора искусствоведения. М., 1997

25. Материалы Всесоюзного семинара исполнителей на духовых инструментах. М., 1988

26. Мозговенко И.П. Гаммы как основа исполнительского мастерства кларнетиста/ Исполнительство на духовых инструментах и вопросы музыкальной педагогики. Сборник трудов. Вып. 45. М., 1979. С 101-119

27. Мюльберг К.Э. Исследование некоторых компонентов техники кларнетиста (дыхание, напряжение губ, реакция трости, выразительность штриха, легато). Автореф. дис. канд. искусствоведения. Киев, 1978

28. Работа над чистотой строя на духовых инструментах (методические рекомендации). Минск, 1982

29. Рагс Ю. Интонирование мелодии в связи с некоторыми ее элементами. Труды кафедры теории музыки. Московская государственная консерватория имени П.И. Чайковского. М., 1960. Вып. 1. С. 338-355.

30. Совершенствование методики обучения игре на духовых инструментах (методические рекомендации). Минск, 1982

31. Современное исполнительство на духовых и ударных инструментах. Сборник трудов. Вып. 103, М., 1990

32. Теория и практика игры на духовых инструментах. Сборник статей. Киев, 1989

33. Усов Ю.А. История отечественного исполнительства на духовых инструментах. М., 1986

34. Федотов А.А. Методика обучения игре на духовых инструментах. М., 1975

35. Федотов А.А. О выразительных средствах кларнетиста в работе над музыкальным образом. Сборник статей. Вып. 4., М., С.86-109

БПОУ ВО «ВОЛОГОДСКИЙ ОБЛАСТНОЙ КОЛЛЕДЖ ИСКУССТВ»
ОТДЕЛ ДОПОЛНИТЕЛЬНЫХ ОБЩЕОБРАЗОВАТЕЛЬНЫХ ПРОГРАММ

ДОПОЛНИТЕЛЬНАЯ ПРЕДПРОФЕССИОНАЛЬНАЯ ОБЩЕОБРАЗОВАТЕЛЬНАЯ ПРОГРАММА В ОБЛАСТИ МУЗЫКАЛЬНОГО ИСКУССТВА «ДУХОВЫЕ И УДАРНЫЕ ИНСТРУМЕНТЫ»

Предметная область
ПО.01. МУЗЫКАЛЬНОЕ ИСПОЛНИТЕЛЬСТВО

РАБОЧАЯ ПРОГРАММА

по учебному предмету

ПО.01.УП.01. СПЕЦИАЛЬНОСТЬ

(флейта)

Вологда 2020

ОДОБРЕНО Методической комиссией «Духовые и ударные инструменты» Отдела дополнительных общеобразовательных программ 26.08.2020	УТВЕРЖДАЮ Директор БПОУ ВО «Вологодский областной колледж искусств» Л.И. Трайнин _____ 31.08.2020

Разработчик:

И.М. Сильвестрова, преподаватель БПОУ ВО «Вологодский областной колледж искусств».

Структура программы учебного предмета

I. Пояснительная записка

- *Характеристика учебного предмета, его место и роль в образовательном процессе;*
- *Срок реализации учебного предмета;*
- *Объём учебного времени, предусмотренный учебным планом образовательного учреждения на реализацию учебного предмета;*
- *Форма проведения учебных аудиторных занятий;*
- *Цель и задачи учебного предмета;*
- *Обоснование структуры программы учебного предмета;*
- *Методы обучения;*
- *Описание материально-технических условий реализации учебного предмета;*

II. Содержание учебного предмета

- *Годовые требования по классам;*

III. Требования к уровню подготовки учащихся

IV. Формы и методы контроля, система оценок

- *Аттестация: цели, виды, форма, содержание;*
- *Контрольные требования на разных этапах обучения;*
- *Критерии оценки;*

V. Методическое обеспечение учебного процесса

- *Методические рекомендации педагогическим работникам;*
- *Рекомендации по организации самостоятельной работы учащихся*;

VI. Списки рекомендуемой нотной и методической литературы

- *Список рекомендуемой нотной литературы;*
- *Список рекомендуемой методической литературы*

I. ПОЯСНИТЕЛЬНАЯ ЗАПИСКА

1. Характеристика учебного предмета, его место и роль в образовательном процессе

Программа учебного предмета «Специальность» по виду инструмента «флейта», далее - «Специальность (флейта)», разработана на основе и с учётом федеральных государственных требований к дополнительной предпрофессиональной общеобразовательной программе в области музыкального искусства «Духовые и ударные инструменты».

Учебный предмет «Специальность (флейта)» направлен на приобретение учащимися знаний, умений и навыков игры на флейте, получение ими художественного образования, а также на эстетическое воспитание и духовно-нравственное развитие ученика.

Выявление одарённых детей в раннем возрасте позволяет целенаправленно развивать их профессиональные и личные качества, необходимые для продолжения профессионального обучения. Программа рассчитана на выработку у учащихся навыков творческой деятельности, умения планировать свою домашнюю работу, навыков осуществления самостоятельного контроля за своей учебной деятельностью, умения давать объективную оценку своему труду, формирования навыков взаимодействия с преподавателем.

2. Срок реализации учебного предмета «Специальность (флейта)» для детей, поступивших в образовательное учреждение в первый класс в возрасте:

– с шести лет шести месяцев до девяти лет, составляет 8 лет.

– с десяти до двенадцати лет, составляет 5 лет.

Для детей, не закончивших освоение образовательной программы основного общего образования или среднего (полного) общего образования и планирующих поступление в образовательные учреждения, реализующие

основные профессиональные образовательные программы в области музыкального искусства, срок освоения может быть увеличен на один год.

3. Объём учебного времени, предусмотренный учебным планом образовательного учреждения на реализацию учебного предмета «Специальность (флейта)»:

Таблица 1

Срок обучения	8 лет	9 лет	5 лет	6 лет
Максимальная учебная нагрузка (в часах)	1316	1530,5	924	1138,5
Количество часов на аудиторные занятия	559	641,5	363	445,5
Количество часов на внеаудиторную (самостоятельную) работу	757	889	561	693

4. Форма проведения учебных аудиторных занятий: индивидуальная, рекомендуемая продолжительность урока - 40 минут.

Индивидуальная форма занятий позволяет преподавателю лучше узнать ученика, его музыкальные возможности, способности, эмоционально-психологические особенности.

5. Цель и задачи учебного предмета «Специальность (флейта)»

Цель: развитие музыкально-творческих способностей учащегося на основе приобретённых им знаний, умений и навыков, позволяющих воспринимать, осваивать и исполнять на флейте произведения различных жанров и форм в соответствии с программными требованиями, а также выявление наиболее одарённых детей в области музыкального исполнительства на флейте и подготовки их к дальнейшему поступлению в образовательные учреждения, реализующие образовательные программы среднего профессионального образования по профилю предмета.

Задачи:

- развитие интереса и любви к классической музыке и музыкальному творчеству;

- развитие музыкальных способностей: слуха, памяти, ритма, эмоциональной сферы, музыкальности и артистизма;

- освоение музыкальной грамоты как необходимого средства для музыкального исполнительства на флейте;

- овладение основными исполнительскими навыками игры на флейте, позволяющими грамотно исполнять музыкальные произведения соло и в ансамбле;

- развитие исполнительской техники как необходимого средства для реализации художественного замысла композитора;

- обучение навыкам самостоятельной работы с музыкальным материалом, чтение с листа нетрудного текста;

- приобретение детьми опыта творческой деятельности и публичных выступлений;

- формирование у наиболее одарённых выпускников осознанной мотивации к продолжению профессионального обучения.

6. Обоснование структуры программы учебного предмета «Специальность (флейта)».

Обоснованием структуры программы являются ФГТ, отражающие все аспекты работы преподавателя с учеником.

Программа содержит следующие разделы:

- сведения о затратах учебного времени, предусмотренного на освоение учебного предмета;
- распределение учебного материала по годам обучения;
- описание дидактических единиц учебного предмета;
- требования к уровню подготовки учащихся;
- формы и методы контроля, система оценок;

- методическое обеспечение учебного процесса.

В соответствии с данными направлениями строится основной раздел программы «Содержание учебного предмета».

7. Методы обучения

Для достижения поставленной цели и реализации задач предмета используются следующие методы обучения:

- словесный (рассказ, беседа, объяснение);

- наглядный (наблюдение, демонстрация);

- практический (упражнения воспроизводящие и творческие).

8. Описание материально-технических условий реализации учебного предмета

Материально-техническая база учреждения соответствует санитарным и противопожарным нормам, нормам охраны труда.

Учебные аудитории для занятий по учебному предмету «Специальность (флейта)» имеют площадь не менее 9 кв. м и звукоизоляцию. В учреждении созданы условия для содержания и своевременного обслуживания музыкальных инструментов.

II. Содержание учебного предмета

1. **Сведения о затратах учебного времени,** предусмотренного на освоение учебного предмета «Специальность (флейта)», на максимальную, самостоятельную нагрузку учащихся и аудиторные занятия:

Таблица 2

Срок обучения – 8 (9) лет

Распределение по годам обучения									
Класс	1	2	3	4	5	6	7	8	9
Продолжительность учебных занятий (в нед.)	32	33	33	33	33	33	33	33	33
Количество часов на **аудиторные** занятия в неделю	2	2	2	2	2	2	2,5	2,5	2,5
Общее количество часов на аудиторные занятия	559								82,5
	641,5								
Количество часов на **внеаудиторные** занятия в неделю	2	2	2	3	3	3	4	4	4
Общее количество часов на внеаудиторные (самостоятельные) занятия по годам	64	66	66	99	99	99	132	132	132
Общее количество часов на внеаудиторные (самостоятельные) занятия	757								132
	889								
Максимальное количество часов занятий в неделю	4	4	4	5	5	5	6,5	6,5	6,5
Общее максимальное количество часов по годам	128	132	132	165	165	165	214,5	214,5	214,5
Общее максимальное количество часов на весь период обучения	1316								214,5
	1530,5								

Таблица 3

Срок обучения – 5 (6) лет

	Распределение по годам обучения					
Класс	1	2	3	4	5	6
Продолжительность учебных занятий (в неделях)	33	33	33	33	33	33
Количество часов на аудиторные занятия в неделю	2	2	2	2,5	2,5	2,5
Общее количество часов на аудиторные занятия	363					82,5
	445,5					
Количество часов на внеаудиторные (самостоятельные) занятия в неделю	3	3	3	4	4	4
Общее количество часов на внеаудиторные (самостоятельные) занятия	561					132
	693					
Максимальное количество часов на занятия в неделю	5	5	5	6,5	6,5	6,5
Общее максимальное количество часов по годам	165	165	165	214,5	214,5	214,5
Общее максимальное количество часов на весь период обучения	924					214,5
	1138,5					

Учебный материал распределяется по годам обучения - классам. Каждый класс имеет свои дидактические задачи и объём времени, необходимый для освоения учебного материала.

Виды внеаудиторной работы:

- *самостоятельные занятия по подготовке учебной программы;*
- *подготовка к контрольным урокам, зачётам и экзаменам;*
- *подготовка к концертным, конкурсным выступлениям;*

- *посещение учреждений культуры (филармоний, театров, концертных залов, музеев и др.);*

- *участие учащихся в творческих мероприятиях и культурно-просветительской деятельности образовательного учреждения и др.*

Годовые требования по классам

Срок обучения – 8 (9) лет

Первый класс

Аудиторные занятия 2 часа в неделю

Учитывая возрастные и индивидуальные особенности обучающихся на флейте по восьмилетнему учебному плану, в первых двух классах рекомендуется обучение на блокфлейте.

За учебный год учащийся должен сыграть зачёт в первом полугодии и экзамен во втором полугодии.

Знакомство с инструментом. Основы и особенности дыхания при игре на блокфлейте, звукоизвлечение, артикуляция. Мажорные и минорные гаммы в тональностях с одним знаком. Трезвучия в медленном темпе. Лёгкие упражнения и пьесы.

Примерный репертуарный список

Упражнения и этюды

Пушечников И. Школа игры на блокфлейте. М., 2004

Кискачи А. Школа для начинающих. Т. I. М., 2007

Хрестоматия для блокфлейты. / Составитель И. Оленчик. М., 2002

Пьесы

Хрестоматия для блокфлейты / Составитель Оленчик. М., 2002:

Оленчик И. Хорал

Русская народная песня «Зайка»

Русская народная песня «Во поле береза стояла»

Русская народная песня «Ах, вы, сени, мои сени»

Украинская народная песня «Ой джигуне, джигуне»

Чешская народная песня «Аннушка»

Русская народная песня «Сидел Ваня»

Моцарт В. Майская песня

Моцарт В. Аллегретто

Калинников В. Тень-тень

Чешская народная песня «Пастушок»

Бетховен Л. Экосез

Бах Ф.Э. Марш

Пушечников И. Школа игры на блокфлейте. М., 2004

Пушечников И. Дятел

Витлин В. Кошечка

Пушечников И. - Крейн М. Колыбельная песня

Кабалевский Д. Про Петю

Майзель Б. Кораблик

Моцарт В. Вальс

Кискачи А.– Школа для начинающих. Ч. I

Русская народная песня «Про кота»

Русская народная песня «Как под горкой»

Белорусская народная песня «Перепелочка»

Бетховен Л. Сурок

Русская народная песня «Во поле береза стояла»

Перселл Г. Ария

Бетховен Л. Симфония №9 (фрагмент)

Вивальди А. Зима (фрагмент)

Лойе Ж. Соната

Примеры программы переводного экзамена

1 вариант

Моцарт В. Вальс

Чешская народная песня «Пастушок»

2 вариант

Перселл Г. Ария

Бах Ф.Э. Марш

Второй класс

Аудиторные занятия 2 часа в неделю

За учебный год учащийся должен сыграть зачёт в первом полугодии и экзамен во втором полугодии. Мажорные и минорные гаммы до двух знаков включительно. Арпеджио. Трезвучия (в умеренном темпе). 8-12 этюдов средней трудности (по нотам).

Пьесы. Развитие навыков чтения с листа.

Примерный репертуарный список

Упражнения и этюды

Пушечников И. Школа игры на блокфлейте. М., 2004

Оленчик И. Хрестоматия для блокфлейты. М., 2002 (этюды 11-27)

Пьесы

Оленчик И. Хрестоматия для блокфлейты

Бах И.С. Менуэт

Бах И.С. Полонез

Моцарт В. Ария из оперы «Дон Жуан»

Моцарт В. Менуэт из оперы «Дон Жуан»

Вебер К. Хор охотников из оперы «Волшебный стрелок»

Шуман Р. Веселый крестьянин из «Альбома для юношества»

Шуман Р. Песенка из «Альбома для юношества»

Мусоргский М. Гопак из оперы «Сорочинская ярмарка»

Беллини В. Отрывок из оперы «Норма»

Гендель Г. Бурре

Гайдн Й. Серенада

Чайковский П. Сладкая греза из «Детского альбома»

Чайковский П. Грустная песенка

Чайковский П. Вальс из «Детского альбома»

Пушечников И. Школа игры на блокфлейте

Бриттен Б. Салли Гарденс (Ирландская мелодия)

Шапорин Ю. Колыбельная

Чайковский П. Итальянская песенка

Бах И.С. Менуэт

Кискачи А.– Школа для начинающих. Ч. II

Гендель Г. Бурре и Менуэт из Сонаты для гобоя и бассо континуо

Бах И.С. Менуэт из Сюиты для оркестра №2

Телеман Г. Ария из Партиты для блокфлейты и бассо континуо

Примеры программы переводного экзамена

1 вариант

Шуман Р. Песенка из «Альбома для юношества»

Гендель Г. Бурре

2 вариант

Бах И.С. Менуэт из Сюиты для оркестра №2

Чайковский П. Вальс из «Детского альбома»

Третий класс

Аудиторные занятия 2 часа в неделю

За учебный год учащийся должен сыграть зачёт в первом полугодии и экзамен во втором полугодии.

Перевод учащегося с блокфлейты на флейту.

Работа над постановкой губ, рук, корпуса, исполнительского дыхания.

Гаммы Фа и Соль мажор, ми и ля минор в одну октаву.

Хроматическая гамма от ноты «соль» первой октавы до ноты «соль» второй октавы. Гаммы исполняются штрихами деташе и легато.

8-12 этюдов (по нотам).

6-8 пьес.

Примерный репертуарный список

Упражнения и этюды

Должиков Ю. Избранные этюды

Платонов Н. Школа игры на флейте

Ягудин Ю. Этюды для флейты

Пьесы

Платонов Н. Школа игры на флейте

Хрестоматия для флейты 1-3 класс. Сост. Должиков Ю.

Хрестоматия педагогического репертуара. Ч.1

Золотая библиотека педагогического репертуара. Нотная папка флейтиста. Тетрадь №2

Русские народные песни:

«Во саду ли, в огороде»

«Во поле береза стояла»

Красев М. « Топ-топ»

Моцарт В. Аллегро

Моцарт В. Менуэт

Шуберт Ф. Вальс

Шуберт Ф. Анданте

Гайдн Й. Немецкий танец

Глюк К. Гавот

Глюк К Танец

Примеры программы переводного экзамена

1 вариант

Бах И.С. Песня

Русская народная песня «Во поле берёза стояла»

2 вариант

Гайдн Й. Анданте

Чайковский « Сладкая грёза»

Четвертый класс

Аудиторные занятия 2 часа в неделю

За учебный год учащийся должен сыграть зачёт в первом полугодии и экзамен во втором полугодии.

Работа над постановкой губ, рук, корпуса, исполнительского дыхания. Мажорные и минорные гаммы, терции, трезвучия, арпеджио в тональностях до одного знака в сдержанном темпе (гаммы исполняются штрихами деташе и легато).

8-12 этюдов (по нотам).

6-8 пьес.

Примерный репертуарный список

Упражнения и этюды:

Должиков Ю. Избранные этюды

Платонов Н. Школа игры на флейте

Ягудин Ю. Этюды для флейты

Кёллер Э. Пятнадцать лёгких этюдов

Пьесы:

Хрестоматия для флейты 1-3 класс. Сост. Должиков Ю.

Хрестоматия педагогического репертуара. Ч.1

Золотая библиотека педагогического репертуара. Нотная папка флейтиста. Тетрадь №2

Платонов Н. Школа игры на флейте

Должиков Ю. Избранные произведения для флейты

Гречишников Д. Альбом ученика-флейтиста

Верстовский А. Вальс

Бах И. « Сицилиана»

Хачатурян А. Андантино

Шуман Р. « Весёлый крестьянин»

Шостакович Д. « Вальс-шутка»

Моцарт В. Менуэт из «Маленькой ночной серенады»

Гндель Г. Жига

Телеман Г. Менуэт

Примеры программы переводного экзамена

1 вариант

Дворжак А. « Юмореска»

Гендель Г. Бурре

2 вариант

Моцарт В. Ария

Обер Д. Престо

Пятый класс

Аудиторные занятия 2 часа в неделю

За учебный год учащийся должен сыграть зачёт в первом полугодии и экзамен во втором полугодии.

Мажорные и минорные гаммы, трезвучия, арпеджио в тональностях до двух знаков в умеренном темпе. Хроматические гаммы в тональностях (гаммы исполняются штрихами деташе и легато).

8-12 этюдов (по нотам).

6-8 пьес.

Примерный репертуарный список

Упражнения и этюды

Платонов Н. Школа игры на флейте

Платонов Н. Тридцать этюдов

Ягудин Ю. Этюды для флейты

Кёллер Э. Пятнадцать лёгких этюдов

Пьесы

Платонов Н. Школа игры на флейте.

Хрестоматия для флейты 3-4 класс. Сост. Должиков Ю.

Хрестоматия педагогического репертуара. Ч.2

Золотая библиотека педагогического репертуара. Нотная папка флейтиста. Тетрадь №2

Должиков Ю. Хрестоматия педагогического репертуара

Должиков Ю. Избранные произведения для флейты

Пьесы для флейты и фортепиано. Старшие классы. Сост. Радвилович А.

Лядов А. Прелюдия

Телеман Ф. Сарабанда

Моцарт В. Анданте

Мусоргский М. « Слеза»

Прокофьев С. Вальс

Григ Э. «Утро»

Чайковский П. Песня без слов

Римский-Корсаков Н. « Песня индийского гостя»

Ваньхал Соната

Примеры программы переводного экзамена

1 вариант

Чайковский П. Песня без слов

Ваньхал Соната 1ч.

2 вариант

Лойе Ж. Соната

Юрисалу Х. «Соловей»

Шестой класс

Аудиторные занятия 2 часа в неделю

За учебный год учащийся должен сыграть зачёт в первом полугодии и экзамен во втором полугодии.

Мажорные и минорные гаммы в тональностях до трёх знаков, в том числе доминантсептаккорды, уменьшённые септаккорды и их обращения. Хроматические гаммы в тональностях (гаммы исполняются штрихами деташе и легато).

8-12 этюдов (по нотам).

6-8 пьес.

Примерный репертуарный список

Упражнения и этюды

Должиков Ю. Избранные этюды

Платонов Н. Тридцать этюдов

Ягудин Ю. Этюды для флейты

Кёллер Э. Пятнадцать лёгких этюдов

Кёллер Э. Этюды для флейты. 1я тетрадь

Пьесы

Хрестоматия для флейты 5 класс. Сост. Должиков Ю.

Хрестоматия педагогического репертуара. Ч.3

Золотая библиотека педагогического репертуара. Нотная папка флейтиста. Тетрадь №3

Платонов Н. Школа игры на флейте

Должиков Ю. Избранные произведения для флейты

Должиков Ю. Пьесы русских композиторов для флейты

Бах И.С. Менуэт

Бах И.С. « Шутка»

Андерсен И. Тарантелла

Бизе Ж. Менуэт

Глюк Х. « Мелодия»

Чайковский П. « Подснежник»

Рахманинов С. « Итальянская полька»

Корелли А. Сарабанда

Мендельсон Ф. «Весенняя песня»

Кванц Й. Концерт G-dur

Примеры программы переводного экзамена

1 вариант

Кванц Й. Концерт G-dur 1 ч.

Бизе Ж. Менуэт

2 вариант

Мендельсон Ф. «Весенняя песня»

Рахманинов С. «Итальянская полька»

Седьмой класс

Аудиторные занятия 2,5 часа в неделю

За учебный год учащийся должен сыграть зачёт в первом полугодии и экзамен во втором полугодии.

Мажорные и минорные гаммы в тональностях до четырех знаков, в том числе доминантсептаккорды, уменьшённые септаккорды и их обращения.

Хроматические гаммы в тональностях.

(Гаммы исполняются штрихами деташе и легато).

8-12 этюдов (по нотам). 3-4 пьесы и 1 произведение крупной формы.

Примерный репертуарный список

Упражнения и этюды

Должиков Ю. Избранные этюды.

Должиков Ю. Избранные этюды для старших классов

Платонов Н. Тридцать этюдов

Кёллер Э.Этюды для флейты. Тетрадь 2

Пьесы

Платонов Н. Школа игры на флейте

Хрестоматия для флейты 5 класс. Сост. Должиков Ю.

Хрестоматия педагогического репертуара. Ч.3

Золотая библиотека педагогического репертуара. Нотная папка флейтиста. Тетрадь №4

Должиков Ю. Избранные произведения для флейты

Должиков Ю. Пьесы русских композиторов для флейты

Должиков Ю. Старинные сонаты для флейты

Чайковский П. «Мелодия»

Лядов А. Вальс

Раков Н. Сонатина

Глиэр Р. « Мелодия»

Хиндемит П. «Эхо»

Дебюсси К. « В лодке»

Примеры программы переводного экзамена

1 вариант

Чайковский П. «Мелодия»

Вивальди А. Концерт G-dur 1ч.

2 вариант

Винчи Л. Адажио

Росслер –Россети Концерт G-dur 1ч.

Восьмой класс

Аудиторные занятия 2,5 часа в неделю

Учащиеся могут играть на контрольных уроках любые произведения на усмотрение преподавателя; количество контрольных уроков и сроки специально не определены. Перед итоговым экзаменом учащийся обыгрывает часть выпускной программы на зачёте, классных вечерах и концертах.

Мажорные и минорные гаммы в тональностях до пяти знаков, в том числе доминантсептаккорды, уменьшённые септаккорды и их обращения. Исполнять в подвижном темпе различными штрихами.

12-15 этюдов (по нотам). 3-4 пьесы и 1 произведение крупной формы.

Примерный репертуарный список

Упражнения и этюды

Должиков Ю. Избранные этюды

Должиков Ю. Избранные этюды для старших классов

Платонов Н. Тридцать этюдов

Кёллер Э.Этюды для флейты. Тетрадь 2

Моиз М. Этюды

Пьесы

Платонов Н. Школа игры на флейте

Должиков Ю. Хрестоматия педагогического репертуара. Ч 3

Должиков Ю. Избранные произведения для флейты

Романтический альбом

Концертные пьесы для флейты и фортепиано

Золотая библиотека педагогического репертуара. Нотная папка флейтиста. Тетрадь №4

Платонов Н. Вариации на русскую тему

Кванц Й. Ариозо и Престо

Стамиц К. Концерт G-dur

Чайковский П. «Русский танец»

Винчи Л. Соната D-dur

Гендель Г. Сонаты

Беллини В. Каватина Нормы

Бизе Ж. Антракт

Примеры программы выпускного экзамена

1 вариант

Бизе Ж. Антракт

Стамиц К. Концерт

2 вариант

Чайковский П. «Русский танец»

Гендель Г. Соната № 1 I и II части

Учащиеся, продолжающие обучение в 9 классе, сдают выпускной экзамен в 9 классе.

Девятый класс

Аудиторные занятия 2,5 часа в неделю

В девятом классе обучаются учащиеся, которые целенаправленно готовятся к поступлению в профессиональное образовательное учреждение. Ученики девятого класса играют в учебном году зачёт и экзамен: в декабре и мае. В декабре – крупная форма. На выпускной экзамен (итоговая аттестация) выносится программа с прибавлением 1-2пьес.

Мажорные и минорные гаммы в тональностях до пяти знаков, в том числе доминантсептаккорды, уменьшённые септаккорды и их обращения. Исполнять в подвижном темпе различными штрихами. Знакомство с гаммами в тональностях до семи знаков (в медленном темпе).

12-15 этюдов (по нотам).

3-4 пьесы и 1 произведение крупной формы.

Примерный репертуарный список

Упражнения и этюды

Должиков Ю. Избранные этюды

Должиков Ю. Избранные этюды для старших классов

Платонов Н. Тридцать этюдов

Кёллер Э.Этюды для флейты. Тетрадь 2

Моиз М. Этюды

Пьесы

Платонов Н. Школа игры на флейте

Хрестоматия для флейты 5 класс. Сост. Должиков Ю.

Хрестоматия педагогического репертуара. Ч.3

Золотая библиотека педагогического репертуара. Нотная папка флейтиста. Тетрадь №4

Должиков Ю. Хрестоматия педагогического репертуара

Должиков Ю. Избранные произведения для флейты

Романтический альбом

Моцарт В. Анданте

Рахманинов С. « Не пой красавица»

Глюк Х. Концерт С-dur 1,2 ч.

Шопен Ф. Ноктюрн

Синисало Г. Три миниатюры

Примеры программы выпускного экзамена

1 вариант

Глюк Х. Концерт С-dur 1,2 ч.

Шопен Ф. Ноктюрн

2 вариант

Рахманинов С. Вокализ

Моцарт В. Соната №4 1ч.

Синисало Г. Три миниатюры

Годовые требования по классам

Срок обучения – 5 (6) лет

Первый класс

Аудиторные занятия 2 часа в неделю

За учебный год учащийся должен сыграть зачёт в первом полугодии и экзамен во втором полугодии.

Работа над постановкой губ, рук, корпуса, исполнительского дыхания.

Гаммы в тональностях до двух знаков в умеренном темпе.

Хроматическая гамма от ноты «до» первой октавы до ноты «до» второй октавы.

Гаммы исполняются штрихами деташе и легато.

12-15 этюдов (по нотам).

6-8 пьес.

Примерный репертуарный список

Упражнения и этюды

Должиков Ю. Избранные этюды

Платонов Н. Школа игры на флейте

Ягудин Ю. Этюды для флейты

Пьесы

Платонов Н. Школа игры на флейте

Хрестоматия для флейты 1-3 класс. Сост. Должиков Ю.

Хрестоматия педагогического репертуара. Ч.1

Золотая библиотека педагогического репертуара. Нотная папка флейтиста. Тетрадь №2

Русские народные песни:

«Во саду ли, в огороде»

«Во поле береза стояла»

Красев М. « Топ-топ»

Моцарт В. Аллегро

Моцарт В. Менуэт

Шуберт Ф. Вальс

Шуберт Ф. Анданте

Гайдн Й. Немецкий танец

Глюк К. Гавот

Глюк К Танец

Примеры программы переводного экзамена

1 вариант

Бах И.С. Песня

Русская народная песня «Во поле берёза стояла»

2 вариант

Гайдн Й. Анданте

Чайковский « Сладкая грёза»

Второй класс

Аудиторные занятия 2 часа в неделю

За учебный год учащийся должен сыграть зачёт в первом полугодии и экзамен во втором полугодии.

Работа над постановкой губ, рук, корпуса, исполнительского дыхания.

Мажорные и минорные гаммы, терции, трезвучия, арпеджио в тональностях до трёх знаков в среднем темпе.

Хроматические гаммы в тональностях.

Гаммы исполняются штрихами деташе и легато.

12-15 этюдов (по нотам).

6-8 пьес.

Примерный репертуарный список

Упражнения и этюды

Должиков Ю. Избранные этюды

Платонов Н. Школа игры на флейте

Ягудин Ю. Этюды для флейты

Кёллер Э. Пятнадцать лёгких этюдов

Пьесы:

Хрестоматия для флейты 1-3 класс. Сост. Должиков Ю.

Хрестоматия педагогического репертуара. Ч.1

Золотая библиотека педагогического репертуара. Нотная папка флейтиста. Тетрадь №2

Платонов Н. Школа игры на флейте

Должиков Ю. Избранные произведения для флейты

Гречишников Д. Альбом ученика-флейтиста

Верстовский А. Вальс

Бах И. « Сицилиана»

Хачатурян А. Андантино

Шуман Р. « Весёлый крестьянин»

Шостакович Д. « Вальс-шутка»

Моцарт В. Менуэт из «Маленькой ночной серенады»

Гндель Г. Жига

Телеман Г. Менуэт

Примеры программы переводного экзамена

1 вариант

Дворжак А. « Юмореска»

Гендель Г. Бурре

2 вариант

Моцарт В. Ария

Обер Д. Престо

Третий класс

Аудиторные занятия 2 часа в неделю

За учебный год учащийся должен сыграть зачёт в первом полугодии и экзамен во втором полугодии.

Работа над постановкой губ, рук, корпуса, исполнительского дыхания.

Мажорные и минорные гаммы, терции, трезвучия, арпеджио в тональностях до четырёх знаков в среднем темпе.

Хроматические гаммы в тональностях.

Гаммы исполняются штрихами деташе и легато.

10-15 этюдов (по нотам). 6-8 пьес.

Примерный репертуарный список

Упражнения и этюды

Должиков Ю. Избранные этюды

Платонов Н. Школа игры на флейте

Платонов Н. Тридцать этюдов

Ягудин Ю. Этюды для флейты

Кёллер Э. Пятнадцать лёгких этюдов

Пьесы

Платонов Н. Школа игры на флейте.

Хрестоматия для флейты 3-4 класс. Сост. Должиков Ю.

Хрестоматия педагогического репертуара. Ч.2

Золотая библиотека педагогического репертуара. Нотная папка флейтиста. Тетрадь №2

Должиков Ю. Хрестоматия педагогического репертуара

Должиков Ю. Избранные произведения для флейты

Пьесы для флейты и фортепиано. Старшие классы. Сост. Радвилович А.

Лядов А. Прелюдия

Телеман Ф. Сарабанда

Моцарт В. Анданте

Мусоргский М. « Слеза»

Прокофьев С. Вальс

Григ Э. « Утро»

Чайковский П. Песня без слов

Римский-Корсаков Н. « Песня индийского гостя»

Ваньхал Соната

Примеры программы переводного экзамена

1 вариант

Чайковский П. Песня без слов

Ваньхал Соната 1ч.

2 вариант

Лойе Ж. Соната

Юрисалу Х. «Соловей»

Четвертый класс

Аудиторные занятия 2,5 часа в неделю

За учебный год учащийся должен сыграть зачёт в первом полугодии и экзамен во втором полугодии.

Мажорные и минорные гаммы в тональностях до четырёх знаков, в том числе доминантсептаккорды, уменьшённые септаккорды и их обращения. Хроматические гаммы в тональностях (гаммы исполняются штрихами деташе и легато).

10-15 этюдов (по нотам).

3-4 пьесы и 1 произведение крупной формы.

Примерный репертуарный список

Упражнения и этюды

Должиков Ю. Избранные этюды

Платонов Н. Тридцать этюдов

Ягудин Ю. Этюды для флейты

Кёллер Э. Пятнадцать лёгких этюдов

Кёллер Э. Этюды для флейты. 1я тетрадь

Пьесы

Хрестоматия для флейты 5 класс. Сост. Должиков Ю.

Хрестоматия педагогического репертуара. Ч.3

Золотая библиотека педагогического репертуара. Нотная папка флейтиста. Тетрадь №3

Платонов Н. Школа игры на флейте

Должиков Ю. Избранные произведения для флейты

Должиков Ю. Пьесы русских композиторов для флейты

Бах И.С. Менуэт

Бах И.С. « Шутка»

Андерсен И. Тарантелла

Бизе Ж. Менуэт

Глюк Х. « Мелодия»

Чайковский П. « Подснежник»

Рахманинов С. « Итальянская полька»

Корелли А. Сарабанда

Мендельсон Ф. «Весенняя песня»

Кванц Й. Концерт G-dur

Примеры программы переводного экзамена

1 вариант

Кванц Й. Концерт G-dur 1 ч.

Бизе Ж. Менуэт

2 вариант

Мендельсон Ф. «Весенняя песня»

Рахманинов С. «Итальянская полька»

Пятый класс

Аудиторные занятия 2,5 часа в неделю

Учащиеся могут играть на контрольных уроках любые произведения на усмотрение преподавателя; количество контрольных уроков и сроки специально не определены. Главная задача пятого класса – предоставить

выпускную программу в максимально качественном виде. Перед экзаменом учащийся обыгрывает часть выпускной программы на зачёте, классных вечерах и концертах.

Мажорные и минорные гаммы в тональностях до пяти знаков, в том числе доминантсептаккорды, уменьшённые септаккорды и их обращения. Исполнять в подвижном темпе различными штрихами.

12-15 этюдов (по нотам).

3-4 пьесы и 1 произведение крупной формы.

Примерный репертуарный список

Упражнения и этюды

Должиков Ю. Избранные этюды

Должиков Ю. Избранные этюды для старших классов

Платонов Н. Тридцать этюдов

Кёллер Э.Этюды для флейты. Тетрадь 2

Моиз М. Этюды

Пьесы

Платонов Н. Школа игры на флейте

Должиков Ю. Хрестоматия педагогического репертуара. Ч 3

Должиков Ю. Избранные произведения для флейты

Романтический альбом

Концертные пьесы для флейты и фортепиано

Золотая библиотека педагогического репертуара. Нотная папка флейтиста. Тетрадь №4

Платонов Н. Вариации на русскую тему

Кванц Й. Ариозо и Престо

Стамиц К. Концерт G-dur

Чайковский П. «Русский танец»

Винчи Л. Соната D-dur

Гендель Г. Сонаты

Беллини В. Каватина Нормы

Бизе Ж. Антракт

Примеры программы выпускного экзамена

1 вариант

Бизе Ж. Антракт

Стамиц К. Концерт

2 вариант

Чайковский П. «Русский танец»

Гендель Г. Соната № 1 I и II части

Учащийся, продолжающий обучение в 6 классе, сдаёт выпускной экзамен в 6 классе.

Шестой класс

Аудиторные занятия 2,5 часа в неделю

В шестом классе обучаются учащиеся, которые целенаправленно готовятся к поступлению в профессиональное образовательное учреждение. Ученики шестого класса играют в году зачёт и экзамен: в декабре и мае. В декабре – крупная форма. На выпускной экзамен (итоговая аттестация) выносится программа с добавлением 1-2 пьес.

Мажорные и минорные гаммы в тональностях до пяти знаков, в том числе доминантсептаккорды, уменьшённые септаккорды и их обращения. Исполнять в подвижном темпе различными штрихами.

Знакомство с гаммами в тональностях до семи знаков (в медленном темпе).

12-15 этюдов, 3-4 пьесы и 1 произведение крупной формы.

Примерный репертуарный список

Упражнения и этюды

Должиков Ю. Избранные этюды

Должиков Ю. Избранные этюды для старших классов

Платонов Н. Тридцать этюдов

Кёллер Э.Этюды для флейты. Тетрадь 2

Моиз М. Этюды

Пьесы

Платонов Н. Школа игры на флейте

Хрестоматия для флейты 5 класс. Сост. Должиков Ю.

Хрестоматия педагогического репертуара. Ч.3

Золотая библиотека педагогического репертуара. Нотная папка флейтиста. Тетрадь №4

Должиков Ю. Хрестоматия педагогического репертуара

Должиков Ю. Избранные произведения для флейты

Романтический альбом

Моцарт В. Анданте

Рахманинов С. « Не пой красавица»

Глюк Х. Концерт С-dur 1,2 ч.

Шопен Ф. Ноктюрн

Синисало Г. Три миниатюры

Примеры программы выпускного экзамена

1 вариант

Глюк Х. Концерт С-dur 1,2 ч.

Шопен Ф. Ноктюрн

2 вариант

Рахманинов С. Вокализ

Моцарт В. Соната №4 1ч.

Синисало Г. Три миниатюры

III. Требования к уровню подготовки учащихся

Данная программа отражает разнообразие репертуара, академическую направленность учебного предмета «Специальность (флейта)», а также

возможность индивидуального подхода к каждому ученику. Содержание программы направлено на обеспечение художественно-эстетического развития личности и приобретения ею художественно-исполнительских знаний, умений и навыков.

Реализация программы обеспечивает:

- наличие у учащегося интереса к музыкальному искусству, самостоятельному музыкальному исполнительству;

– сформированный комплекс исполнительских знаний, умений и навыков, позволяющий использовать многообразные возможности флейты для достижения наиболее убедительной интерпретации авторского текста, самостоятельно накапливать репертуар из музыкальных произведений различных эпох, стилей, направлений, жанров и форм;

– знание репертуара для флейты, включающего произведения разных стилей и жанров (полифонические произведения, сонаты, концерты, пьесы, этюды, инструментальные миниатюры) в соответствии с программными требованиями;

– знание художественно-исполнительских возможностей флейты;

– знание профессиональной терминологии;

– наличие умений по чтению с листа несложных музыкальных произведений;

– навыки слухового контроля, умение управлять процессом исполнения музыкального произведения;

– навыки по использованию музыкально-исполнительских средств выразительности, выполнению анализа исполняемых произведений, владения различными видами техники исполнительства, использования художественно оправданных технических приёмов;

– наличие творческой инициативы, сформированных представлений о методике разучивания музыкальных произведений и приёмах работы над исполнительскими трудностями;

– наличие навыков репетиционно-концертной работы в качестве солиста.

IV. Формы и методы контроля, система оценок

1. Аттестация: цели, виды, форма, содержание

Основными видами контроля успеваемости являются:

- текущий контроль успеваемости учащихся
- промежуточная аттестация
- итоговая аттестация.

Каждый вид контроля имеет свои цели, задачи, формы.

Текущий контроль направлен на поддержание учебной дисциплины, выявление отношения к предмету, на ответственную организацию домашних занятий, имеет воспитательные цели, может носить стимулирующий характер. Текущий контроль осуществляется регулярно преподавателем, оценки выставляются в журнал и дневник учащегося. При оценивании учитывается:

- отношение ученика к занятиям, его старания и прилежность;

- качество выполнения предложенных заданий;

- инициативность и проявление самостоятельности как на уроке, так и во время домашней работы;

- темпы продвижения.

На основании результатов текущего контроля выводятся четверные оценки.

Особой формой текущего контроля является контрольный урок, который проводится преподавателем, ведущим предмет.

Промежуточная аттестация определяет успешность развития учащегося и степень освоения им учебных задач на определённом этапе. Наиболее распространенными формами промежуточной аттестации являются контрольные уроки, проводимые с приглашением комиссии, зачёты, академические концерты, технические зачёты, экзамены.

Каждая форма проверки (кроме переводного экзамена) может быть как дифференцированной (с оценкой), так и не дифференцированной.

При оценивании обязательным является методическое обсуждение, которое должно носить рекомендательный, аналитический характер, отмечать степень освоения учебного материала, активность, перспективы и темп развития ученика.

Участие в конкурсах приравнивается к выступлению на академических концертах и зачётах. Переводной экзамен является обязательным для всех.

Переводной экзамен проводится в конце каждого учебного года, определяет качество освоения учебного материала, уровень соответствия с учебными задачами года.

Контрольные уроки и зачёты в рамках промежуточной аттестации проводятся в конце учебных полугодий в счёт аудиторного времени, предусмотренного на предмет «Специальность (флейта)». Экзамены проводятся за пределами аудиторных учебных занятий, то есть по окончании проведения учебных занятий в учебном году, в рамках промежуточной (экзаменационной) аттестации.

К экзамену допускаются учащиеся, полностью выполнившие все учебные задания.

По завершении экзамена допускается его пересдача, если учащийся получил неудовлетворительную оценку.

Итоговая аттестация (выпускной экзамен) определяет уровень и качество владения полным комплексом музыкальных, технических и художественных задач в рамках представленной сольной программы.

2. Критерии оценки

Таблица 4

5 («отлично»)	технически качественное и художественно осмысленное исполнение, отвечающее всем требованиям на данном этапе обучения
4 («хорошо»)	оценка отражает грамотное исполнение, с

	небольшими недочётами (как в техническом плане, так и в художественном)
3 («удовлетворительно»)	исполнение с большим количеством недочётов, а именно: недоученный текст, слабая техническая подготовка, малохудожественная игра, отсутствие свободы игрового аппарата и т.д.
2 («неудовлетворительно»)	комплекс недостатков, являющийся следствием отсутствия домашних занятий, а также плохой посещаемости аудиторных занятий
«зачет» (без оценки)	отражает достаточный уровень подготовки и исполнения на данном этапе обучения

Согласно ФГТ, данная система оценки качества исполнения является основной. В зависимости от сложившихся традиций того или иного учебного заведения и с учётом целесообразности оценка качества исполнения может быть дополнена системой «+» и «-», что даст возможность более конкретно отметить выступление учащегося.

Фонды оценочных средств призваны обеспечивать оценку качества приобретённых выпускниками знаний, умений и навыков, а также степень готовности учащихся выпускного класса к возможному продолжению профессионального образования в области музыкального искусства.

При выведении итоговой (переводной) оценки учитывается следующее:

- оценка годовой работы ученика;
- оценка на академическом концерте, зачёте или экзамене;
- другие выступления ученика в течение учебного года.

Оценки выставляются по окончании каждой четверти и полугодий учебного года.

V. МЕТОДИЧЕСКОЕ ОБЕСПЕЧЕНИЕ ОБРАЗОВАТЕЛЬНОГО ПРОЦЕССА

Методические рекомендации педагогическим работникам

В работе с учащимся преподаватель должен следовать принципам последовательности, постепенности, доступности, наглядности в освоении материала.

Весь процесс обучения должен быть построен от простого к сложному и учитывать индивидуальные особенности ученика: физические данные, уровень развития музыкальных способностей.

Необходимым условием для успешного обучения на флейте является формирование у ученика уже на начальном этапе правильной постановки губ, рук, корпуса, исполнительского дыхания.

Развитию техники в узком смысле слова (беглости, четкости, ровности и т.д.) способствует систематическая работа над упражнениями, гаммами и этюдами. При освоении гамм, упражнений, этюдов и другого вспомогательного материала рекомендуется применение различных вариантов – штриховых, динамических, ритмических и т. д.

Работа над качеством звука, интонацией, ритмическим рисунком, динамикой – важнейшими средствами музыкальной выразительности – должна последовательно проводиться на протяжении всех лет обучения и быть предметом постоянного внимания педагога.

При работе над техникой необходимо давать чёткие индивидуальные задания и регулярно проверять их выполнение.

В учебной работе также следует использовать переложения произведений, написанных для других инструментов или для голоса. Рекомендуются переложения, в которых сохранён замысел автора и широко использованы характерные особенности флейты.

В работе над музыкальными произведениями необходимо прослеживать связь между художественной и технической сторонами изучаемого произведения.

Рекомендации по организации самостоятельной работы учащихся

1. Самостоятельные занятия должны быть регулярными и систематическими.

2. Периодичность занятий: каждый день.

3. Количество часов самостоятельных занятий в неделю: от двух до четырёх.

Объём самостоятельной работы определяется с учётом минимальных затрат на подготовку домашнего задания с учётом параллельного освоения детьми программы основного общего образования, а также с учётом сложившихся педагогических традиций в учебном заведении и методической целесообразности.

4. Ученик должен быть физически здоров. Занятия при повышенной температуре опасны для здоровья и нецелесообразны, так как результат занятий всегда будет отрицательным.

5. Индивидуальная домашняя работа может проходить в несколько приёмов и должна строиться в соответствии с рекомендациями преподавателя по специальности. Ученик должен уйти с урока с ясным представлением, над чем ему работать дома. Задачи должны быть кратко и ясно сформулированы в дневнике.

Содержанием домашних заданий могут быть:

- упражнения для развития звука (выдержанные ноты);
- работа над развитием техники (гаммы, упражнения, этюды);
- работа над художественным материалом (пьесы или произведение крупной формы);
- чтение с листа.

6. Периодически следует проводить уроки, контролирующие ход домашней работы ученика.

7. Для успешной реализации программы «Специальность (флейта)» ученик должен быть обеспечен доступом к библиотечным фондам, а также аудио- и видеотекам, сформированным по программам учебных предметов.

VI . СПИСКИ РЕКОМЕНДУЕМОЙ НОТНОЙ И МЕТОДИЧЕСКОЙ ЛИТЕРАТУРЫ

1. Список нотной литературы

1. Альбом ученика-флейтиста: Учебно-педагогический репертуар для ДМШ. Сост. Д. Гречишников. Киев, 1977
2. Золотая библиотека педагогического репертуара для флейты. Тетрадь №2. Сост. Ю. Должиков. М., 2005
3. Легкие пьесы для флейты и фортепиано. Сост. Ю. Должиков. М., 1968
4. Золотая библиотека педагогического репертуара Тетрадь №3. Сост. Ю. Должиков. М., 2004
5. Золотая библиотека педагогического репертуара. Тетрадь №4. Сост. Ю. Должиков. М., 2004
6. Маленький флейтист. Сост. Ю. Литовко. С-Пб., 2004
7. Лёгкие пьесы зарубежных композиторов переложения для флейты и фортепиано. С-Пб., 1993
8. Хрестоматия для флейты. 1-3 классы ДМШ. Сост. Ю. Должиков М., 1971
9. Хрестоматия для флейты. 3-4классы ДМШ. Сост. Ю. Должиков М., 1971
10. Хрестоматия для флейты. 5 класс ДМШ. Сост. Ю. Должиков М., 1972
11. Детский альбом для флейты и фортепиано. Старшие классы. Сост. Ю. Должиков. М., 2000
12. Хрестоматия для флейты. 1-3 классы ДМШ. Сост. Ю. Должиков. М., 2004
13. Пьесы для флейты и фортепиано. Старшие классы. Сост. А. Радвилович. С-Пб., 1991

14.Платонов. Н. Школа игры на флейте. М., 1983
15.Пьесы русских композиторов для флейты. Сост. Ю. Должиков. М., 1984
16.Старинные сонаты. Сост. Ю. Должиков. М., 1977
17.Ягудин Ю.Лёгкие этюды для флейты. М., 1968
18.Кёллер Э. Десять этюдов для флейты. М., 1960
19.Кёллер Э. Пятнадцать этюдов для флейты. М., 1967
20.Кёллер Э. Этюды для флейты. Тетр.2. М., 1960
21.Должиков Ю. Избранные этюды для флейты.
22.Должиков Ю. Избранные этюды для флейты. Старшие классы.

2. ***Список методической литературы***

1. Апатский В.Н. О совершенствовании методов музыкально-исполнительской подготовки. Исполнительство на духовых инструментах. История и методика. Киев, 1986. С.24-39; 1983. Вып. 4. С. 6-19

2. Апатский В.Н. Опыт экспериментального исследования дыхания и амбушюра духовика. Методика обучения игре на духовых инструментах. Вып. 4. М., 1976. С.11-31.

3. Арчажникова Л.Г. Проблема взаимосвязи музыкально-слуховых представлений и музыкально-двигательных навыков. Автореф. канд. искусствоведения. М., 1971

4. Асафьев Б. Музыкальная форма как процесс. Т. 1, 2. 2-е изд. Л., 1971.

5. Барановский П., Юцевич Е. Звуковысотный анализ свободного мелодического строя. Киев, 1956

6. Березин В. Некоторые проблемы исполнительства в классическом духовом квинтете (флейта, гобой, кларнет, валторна, фагот). Вопросы музыкальной педагогики. Вып. 10. М., 1991

7. Волков Н.В. Основы управления звучанием при игре на кларнете. Дис. канд. искусствоведения. М., 1987

8. Волков Н.В. Проблемы и методы эффективного обучения музыканта-духовика. Проблемы педагогической подготовки студентов в контексте среднего

и высшего музыкального образования. Материалы научно-практической конференции. М., 1997. С 45-47.

9. Волков Н.В. Проблемы развития творческого мышления музыканта-духовика. Наука, искусство, образование на пороге третьего тысячелетия. Тезисы доклада на II международном конгрессе. Волгоград, 6-8 апреля 2000. С. 140-142.

10. Волков Н.В. Частотная характеристика трости язычковых духовых инструментов и задача исполнителя по ее управлению. М.,1983

11. Волков Н.В. Экспериментальное исследование некоторых факторов процесса звукообразования (на язычковых духовых инструментах). Актуальные вопросы теории и практики исполнительства на духовых инструментах. Сборник трудов. Вып. 80. 1985. С. 50-75.

12. Володин А. Роль гармонического спектра в восприятии высоты и тембра звука. Музыкальное искусство и наука. Вып. 1. М., 1970. С. 11-38

13. Володин А. Вопросы исполнительства на духовых инструментах. Сб. тр. Л., 1987. С.96.

14. Гарбузов Н. Зонная природа тембрового слуха. М., 1956

15. Григорьев В. Некоторые проблемы специфики игрового движения музыканта-исполнителя. Вопросы музыкальной педагогики. Вып. 7, М., 1986. С. 65-81

16. Грищенко Л.А. Психология восприятия внимания, памяти. Екатеринбург, 1994

17. Диков Б. Методика обучения игре на кларнете. М., 1983

18. Диков Б. О дыхании при игре на духовых инструментах. М.,1956

19. Евтихиев П.Н., Карцева Г.А. Психолого-педагогические основы работы учащегося над музыкально-исполнительским образом. Музыкальное воспитание: опыт, проблемы, перспективы. Сборник трудов. Тамбов, 1994. С.43-54.

20. Зис А.Я. Исполнительство на духовых инструментах (история и

методика). Киев, 1986

21. Исполнительство на духовых инструментах и вопросы музыкальной педагогики. Сборник трудов. Вып. 45. М., 1979

22. Комплексный подход к проблемам музыкального образования. Сборник трудов. М., 1986

23.Логинова Л.Н. О слуховой деятельности музыканта-исполнителя. Теоретические проблемы. М., 1998

23.Маркова Е.Н. Интонационность музыкального искусства. Киев, 1990

24.Маслов Р.А.. Исполнительство на кларнете (XVIII - начало XX вв.). Источниковедение. Историография: Автореф. дис. доктора искусствоведения. М., 1997

25.Материалы Всесоюзного семинара исполнителей на духовых инструментах. М., 1988

26.Мозговенко И.П. Гаммы как основа исполнительского мастерства кларнетиста. Исполнительство на духовых инструментах и вопросы музыкальной педагогики. Сборник трудов. Вып. 45. М., 1979. С 101-119

27.Мюльберг К.Э. Исследование некоторых компонентов техники кларнетиста (дыхание, напряжение губ, реакция трости, выразительность штриха, легато). Автореф. дис. канд. искусствоведения. Киев, 1978

28.Работа над чистотой строя на духовых инструментах (методические рекомендации). Минск, 1982

29.Рагс Ю. Интонирование мелодии в связи с некоторыми ее элементами. Труды кафедры теории музыки. Московская государственная консерватория имени П.И. Чайковского. М., 1960. Вып. 1. С. 338-355.

30.Совершенствование методики обучения игре на духовых инструментах (методические рекомендации). Минск, 1982

31.Современное исполнительство на духовых и ударных инструментах. Сборник трудов. Вып. 103, М., 1990

32.Теория и практика игры на духовых инструментах. Сборник статей. Киев,

1989

33. Усов Ю.А. История отечественного исполнительства на духовых инструментах. М., 1986
34. Федотов А.А. Методика обучения игре на духовых инструментах. М., 1975
35. Федотов А.А. О выразительных средствах кларнетиста в работе над музыкальным образом. Сборник статей. Вып. 4., М., С.86-109

БПОУ ВО «ВОЛОГОДСКИЙ ОБЛАСТНОЙ КОЛЛЕДЖ ИСКУССТВ»
ОТДЕЛ ДОПОЛНИТЕЛЬНЫХ ОБЩЕОБРАЗОВАТЕЛЬНЫХ ПРОГРАММ

ДОПОЛНИТЕЛЬНАЯ ПРЕДПРОФЕССИОНАЛЬНАЯ ОБЩЕОБРАЗОВАТЕЛЬНАЯ ПРОГРАММА В ОБЛАСТИ МУЗЫКАЛЬНОГО ИСКУССТВА «ДУХОВЫЕ И УДАРНЫЕ ИНСТРУМЕНТЫ»

Предметная область
ПО.01. МУЗЫКАЛЬНОЕ ИСПОЛНИТЕЛЬСТВО

РАБОЧАЯ ПРОГРАММА

по учебному предмету

ПО.01.УП.01. СПЕЦИАЛЬНОСТЬ

(саксофон)

Вологда 2020

ОДОБРЕНО
Методической комиссией «Духовые и ударные инструменты» Отдела дополнительных общеобразовательных программ 26.08.2020

УТВЕРЖДАЮ
Директор БПОУ ВО «Вологодский областной колледж искусств»
Л.И. Трайнин _____
31.08.2020

Разработчики:

С.Т. Кузнецов, преподаватель БПОУ ВО «Вологодский областной колледж искусств», заслуженный работник культуры Российской Федерации;

П.И. Кузнецова, преподаватель БПОУ ВО «Вологодский областной колледж искусств».

Структура программы учебного предмета

I. Пояснительная записка

- *Характеристика учебного предмета, его место и роль в образовательном процессе;*
- *Срок реализации учебного предмета;*
- *Объем учебного времени, предусмотренный учебным планом образовательного учреждения на реализацию учебного предмета;*
- *Форма проведения учебных аудиторных занятий;*
- *Цель и задачи учебного предмета;*
- *Обоснование структуры программы учебного предмета;*
- *Методы обучения;*
- *Описание материально-технических условий реализации учебного предмета;*

II. Содержание учебного предмета

- *Годовые требования по классам;*

III. Требования к уровню подготовки учащихся

IV. Формы и методы контроля, система оценок

- *Аттестация: цели, виды, форма, содержание;*
- *Контрольные требования на разных этапах обучения;*
- *Критерии оценки;*

V. Методическое обеспечение учебного процесса

- *Методические рекомендации педагогическим работникам;*
- *Рекомендации по организации самостоятельной работы учащихся*;

VI. Списки рекомендуемой нотной и методической литературы

- *Список рекомендуемой нотной литературы;*
- *Список рекомендуемой методической литературы*

I. ПОЯСНИТЕЛЬНАЯ ЗАПИСКА

1. Характеристика учебного предмета, его место и роль в образовательном процессе

Программа учебного предмета «Специальность» по виду инструмента «саксофон», далее - «Специальность (саксофон)», разработана на основе и с учётом федеральных государственных требований к дополнительной предпрофессиональной общеобразовательной программе в области музыкального искусства «Духовые и ударные инструменты».

Учебный предмет «Специальность (саксофон)» направлен на приобретение учащимися знаний, умений и навыков игры на саксофоне, получение ими художественного образования, а также на эстетическое воспитание и духовно-нравственное развитие ученика.

Выявление одарённых детей в раннем возрасте позволяет целенаправленно развивать их профессиональные и личные качества, необходимые для продолжения профессионального обучения. Программа рассчитана на выработку у учащихся навыков творческой деятельности, умения планировать свою домашнюю работу, навыков осуществления самостоятельного контроля за своей учебной деятельностью, умения давать объективную оценку своему труду, формирования навыков взаимодействия с преподавателем.

2. Срок реализации учебного предмета «Специальность (саксофон)» для детей, поступивших в образовательное учреждение в первый класс в возрасте:

– с шести лет шести месяцев до девяти лет, составляет 8 лет.

– с десяти до двенадцати лет, составляет 5 лет.

Для детей, не закончивших освоение образовательной программы основного общего образования или среднего (полного) общего образования и планирующих поступление в образовательные учреждения, реализующие

основные профессиональные образовательные программы в области музыкального искусства, срок освоения может быть увеличен на один год.

3. Объём учебного времени, предусмотренный учебным планом образовательного учреждения на реализацию учебного предмета «Специальность (саксофон)»:

Таблица 1

Срок обучения	8 лет	9 лет	5 лет	6 лет
Максимальная учебная нагрузка (в часах)	1316	1530,5	924	1138,5
Количество часов на аудиторные занятия	559	641,5	363	445,5
Количество часов на внеаудиторную (самостоятельную) работу	757	889	561	693

4. Форма проведения учебных аудиторных занятий: индивидуальная, рекомендуемая продолжительность урока - 40 минут.

Индивидуальная форма занятий позволяет преподавателю лучше узнать ученика, его музыкальные возможности, способности, эмоционально-психологические особенности.

5. Цель и задачи учебного предмета «Специальность (саксофон)»

Цель: развитие музыкально-творческих способностей учащегося на основе приобретённых им знаний, умений и навыков, позволяющих воспринимать, осваивать и исполнять на саксофоне произведения различных жанров и форм в соответствии с программными требованиями, а также выявление наиболее одарённых детей в области музыкального исполнительства на саксофоне и подготовки их к дальнейшему поступлению в образовательные учреждения, реализующие образовательные программы среднего профессионального образования по профилю предмета.

Задачи:

- развитие интереса и любви к классической музыке и музыкальному творчеству;

- развитие музыкальных способностей: слуха, памяти, ритма, эмоциональной сферы, музыкальности и артистизма;

- освоение музыкальной грамоты как необходимого средства для музыкального исполнительства на саксофоне;

- овладение основными исполнительскими навыками игры на саксофоне, позволяющими грамотно исполнять музыкальные произведения соло и в ансамбле;

- развитие исполнительской техники как необходимого средства для реализации художественного замысла композитора;

- обучение навыкам самостоятельной работы с музыкальным материалом, чтение с листа нетрудного текста;

- приобретение детьми опыта творческой деятельности и публичных выступлений;

- формирование у наиболее одарённых выпускников осознанной мотивации к продолжению профессионального обучения.

6. Обоснование структуры программы учебного предмета «Специальность (саксофон)».

Обоснованием структуры программы являются ФГТ, отражающие все аспекты работы преподавателя с учеником.

Программа содержит следующие разделы:

- сведения о затратах учебного времени, предусмотренного на освоение учебного предмета;
- распределение учебного материала по годам обучения;
- описание дидактических единиц учебного предмета;
- требования к уровню подготовки учащихся;
- формы и методы контроля, система оценок;

- методическое обеспечение учебного процесса.

В соответствии с данными направлениями строится основной раздел программы «Содержание учебного предмета».

7. Методы обучения

Для достижения поставленной цели и реализации задач предмета используются следующие методы обучения:

- словесный (рассказ, беседа, объяснение);
- наглядный (наблюдение, демонстрация);
- практический (упражнения воспроизводящие и творческие).

8. Описание материально-технических условий реализации учебного предмета

Материально-техническая база учреждения соответствует санитарным и противопожарным нормам, нормам охраны труда.

Учебные аудитории для занятий по учебному предмету «Специальность (саксофон)» имеют площадь не менее 9 кв. м и звукоизоляцию. В учреждении созданы условия для содержания и своевременного обслуживания музыкальных инструментов.

II. Содержание учебного предмета

1. **Сведения о затратах учебного времени,** предусмотренного на освоение учебного предмета «Специальность (саксофон)», на максимальную, самостоятельную нагрузку учащихся и аудиторные занятия:

Таблица 2

Срок обучения – 8 (9) лет

Распределение по годам обучения									
Класс	1	2	3	4	5	6	7	8	9
Продолжительность учебных занятий (в нед.)	32	33	33	33	33	33	33	33	33
Количество часов на **аудиторные** занятия в неделю	2	2	2	2	2	2	2,5	2,5	2,5
Общее количество часов на аудиторные занятия	559								82,5
	641,5								
Количество часов на **внеаудиторные** занятия в неделю	2	2	2	3	3	3	4	4	4
Общее количество часов на внеаудиторные (самостоятельные) занятия по годам	64	66	66	99	99	99	132	132	132
Общее количество часов на внеаудиторные (самостоятельные) занятия	757								132
	889								
Максимальное количество часов занятий в неделю	4	4	4	5	5	5	6,5	6,5	6,5
Общее максимальное количество часов по годам	128	132	132	165	165	165	214,5	214,5	214,5
Общее максимальное количество часов на весь период обучения	1316								214,5
	1530,5								

Таблица 3

Срок обучения – 5 (6) лет

	Распределение по годам обучения					
Класс	1	2	3	4	5	6
Продолжительность учебных занятий (в неделях)	33	33	33	33	33	33
Количество часов на аудиторные занятия в неделю	2	2	2	2,5	2,5	2,5
Общее количество часов на аудиторные занятия	363					82,5
	445,5					
Количество часов на внеаудиторные (самостоятельные) занятия в неделю	3	3	3	4	4	4
Общее количество часов на внеаудиторные (самостоятельные) занятия	561					132
	693					
Максимальное количество часов на занятия в неделю	5	5	5	6,5	6,5	6,5
Общее максимальное количество часов по годам	165	165	165	214,5	214,5	214,5
Общее максимальное количество часов на весь период обучения	924					214,5
	1138,5					

Учебный материал распределяется по годам обучения – классам. Каждый класс имеет свои дидактические задачи и объём времени, необходимый для освоения учебного материала.

Виды внеаудиторной работы:

- *самостоятельные занятия по подготовке учебной программы;*
- *подготовка к контрольным урокам, зачётам и экзаменам;*
- *подготовка к концертным, конкурсным выступлениям;*

- *посещение учреждений культуры (филармоний, театров, концертных залов, музеев и др.);*

- *участие учащихся в творческих мероприятиях и культурно-просветительской деятельности образовательного учреждения и др.*

Годовые требования по классам

Срок обучения – 8 (9) лет

Первый класс

Аудиторные занятия 2 часа в неделю

Учитывая возрастные и индивидуальные особенности обучающихся на саксофоне по восьмилетнему учебному плану, в первых двух классах рекомендуется обучение на блокфлейте.

За учебный год учащийся должен сыграть зачёт в первом полугодии и экзамен во втором полугодии.

Знакомство с инструментом. Основы и особенности дыхания при игре на блокфлейте, звукоизвлечение, артикуляция. Мажорные и минорные гаммы в тональностях с одним знаком. Трезвучия в медленном темпе. Лёгкие упражнения и пьесы.

Примерный репертуарный список

Упражнения и этюды

Пушечников И. Школа игры на блокфлейте. М., 2004

Кискачи А. Школа для начинающих. Т. I. М., 2007

Хрестоматия для блокфлейты. / Составитель И. Оленчик. М., 2002

Пьесы

Хрестоматия для блокфлейты / Составитель Оленчик. М., 2002:

Оленчик И. Хорал

Русская народная песня «Зайка»

Русская народная песня «Во поле береза стояла»

Русская народная песня «Ах, вы, сени, мои сени»

Украинская народная песня «Ой джигуне, джигуне»

Чешская народная песня «Аннушка»

Русская народная песня «Сидел Ваня»

Моцарт В. Майская песня

Моцарт В. Аллегретто

Калинников В. «Тень-тень»

Чешская народная песня «Пастушок»

Бетховен Л. Экосез

Бах Ф.Э. Марш

Пушечников И. Школа игры на блокфлейте. М., 2004

Пушечников И. «Дятел»

Витлин В. «Кошечка»

Пушечников И. - Крейн М. Колыбельная песня

Кабалевский Д. «Про Петю»

Майзель Б. «Кораблик»

Моцарт В. Вальс

Кискачи А.– Школа для начинающих. Ч. I

Русская народная песня «Про кота»

Русская народная песня «Как под горкой»

Белорусская народная песня «Перепелочка»

Бетховен Л. «Сурок»

Русская народная песня «Во поле береза стояла»

Перселл Г. Ария

Бетховен Л. Симфония №9 (фрагмент)

Вивальди А. «Зима» (фрагмент)

Лойе Ж. Соната

Примеры программы переводного экзамена

1 вариант

Моцарт В. Вальс

Чешская народная песня «Пастушок»

2 вариант

Перселл Г. Ария

Бах Ф.Э. Марш

Второй класс

Аудиторные занятия 2 часа в неделю

За учебный год учащийся должен сыграть зачёт в первом полугодии и экзамен во втором полугодии. Мажорные и минорные гаммы до двух знаков включительно. Арпеджио. Трезвучия (в умеренном темпе). 8-12 этюдов средней трудности (по нотам).

Пьесы. Развитие навыков чтения с листа.

Примерный репертуарный список

Упражнения и этюды

Пушечников И. Школа игры на блокфлейте. М., 2004

Оленчик И. Хрестоматия для блокфлейты. М., 2002 (этюды 11-27)

Пьесы

Оленчик И. Хрестоматия для блокфлейты

Бах И.С. Менуэт

Бах И.С. Полонез

Моцарт В. Ария из оперы «Дон Жуан»

Моцарт В. Менуэт из оперы «Дон Жуан»

Вебер К. Хор охотников из оперы «Волшебный стрелок»

Шуман Р. Веселый крестьянин из «Альбома для юношества»

Шуман Р. Песенка из «Альбома для юношества»

Мусоргский М. Гопак из оперы «Сорочинская ярмарка»

Беллини В. Отрывок из оперы «Норма»

Гендель Г. Бурре

Гайдн Й. Серенада

Чайковский П. «Сладкая греза» из «Детского альбома»

Чайковский П. «Грустная песенка»

Чайковский П. Вальс из «Детского альбома»

Пушечников И. Школа игры на блокфлейте

Бриттен Б. Салли Гарденс (Ирландская мелодия)

Шапорин Ю. Колыбельная

Чайковский П. «Итальянская песенка»

Бах И.С. Менуэт

Кискачи А.– Школа для начинающих. Ч. II

Гендель Г. Бурре и Менуэт из Сонаты для гобоя и бассо континуо

Бах И.С. Менуэт из Сюиты для оркестра №2

Телеман Г. Ария из Партиты для блокфлейты и бассо континуо

Шапошникова М. Хрестоматия для саксофона-альта. Начальное обучение

Шуберт Ф. Вальс

Бах И.С. Песня

Сумароков. «Лесные картинки». «Грустная песенка»

Шостакович Д. «Вроде марша»

Примеры программы переводного экзамена

1 вариант

Шуман Р. Песенка из «Альбома для юношества»

Гендель Г. Бурре

2 вариант

Бах И.С. Менуэт из Сюиты для оркестра №2

Чайковский П. Вальс из «Детского альбома»

Третий класс

Аудиторные занятия 2 часа в неделю

За учебный год учащийся должен сыграть зачёт в первом полугодии и экзамен во втором полугодии.

Перевод учащегося с блокфлейты на саксофон.

Работа над постановкой губ, рук, корпуса, исполнительского дыхания.

Гаммы До и Ре мажор, си и ля минор в одну октаву.

Хроматическая гамма от ноты «до» первой октавы до ноты «до» второй октавы. Гаммы исполняются штрихами деташе, легато и стаккато.

8-12 этюдов (по нотам).

6-8 пьес.

Примерный репертуарный список

Упражнения и этюды

Ривчун А. Школа игры на саксофоне. – М.: Музыка, 2001.

Андреев Е. Этюды

Шапошникова М. Гаммы. Этюды. Упражнения.

Пьесы

Шапошникова М. Хрестоматия для саксофона-альта. Ч. 1. М.: Музыка

Сафронов Ф. Лёгкие пьесы для саксофона-альта и фортепиано.- «Композитор Санкт-Петербург», 2002.

Шапошникова М. Труба зовёт

Старинная литовская песня «Я у матушки жила»

Берлин И. «Марширующие поросята»

Балтин «Дождь танцует»

Русские народные песни «Как пошли наши подружки»

«Ой, утушка моя луговая»

«Про Добрыню»

Бетховен Л. Экосез

Шуман Р. Мелодия из Альбома для юношества»

Две пьесы из сборника «Песни детей Греции»

«Мастера», «Пожар»

Примеры программы переводного экзамена

1 вариант

Шуман Р. «Мелодия» из Альбома для юношества»

Русская народная песня «Про Добрыню»

2 вариант

Бетховен Л. Экосез

Пьеса из сборника «Песни детей Греции» - «Пожар»

Четвертый класс

Аудиторные занятия 2 часа в неделю

За учебный год учащийся должен сыграть зачёт в первом полугодии и экзамен во втором полугодии.

Работа над постановкой губ, рук, корпуса, исполнительского дыхания. Мажорные и минорные гаммы, терции, трезвучия, арпеджио в тональностях до одного знака в сдержанном темпе. Хроматическая гамма от ноты «до» первой октавы до ноты «соль» второй октавы (гаммы исполняются штрихами деташе, легато и стаккато).

8-12 этюдов (по нотам).

6-8 пьес.

Примерный репертуарный список

Упражнения и этюды:

Ривчун А. Школа игры на саксофоне. – М.: Музыка, 2001.

Андреев Е. Этюды

Шапошникова М. Гаммы. Этюды. Упражнения

Пьесы:

Шапошникова М. Хрестоматия для саксофона-альта. Ч. 1. М.: Музыка

Сафронов Ф. Лёгкие пьесы для саксофона-альта и фортепиано.- «Композитор Санкт-Петербург», 2002.

Мурзин В. «День кончился»

Бах И. «Утро»

Илиев К. «Курочка снесла яичко»

Чайковский П. «На берегу»

Шостакович Д. «Хороший день»

Мусоргский М. «Песня Марфы»

Хачатурян А. Андантино

Бетховен Л. Народный танец

Гендель Г. Ф. Адажио

Брамс И. «Петрушка»

Примеры программы переводного экзамена

1 вариант

Бах И. «Утро»

Чайковский П. «На берегу»

2 вариант

Шостакович Д. «Хороший день»

Гендель Г. Ф. Адажио

Пятый класс

Аудиторные занятия 2 часа в неделю

За учебный год учащийся должен сыграть зачёт в первом полугодии и экзамен во втором полугодии.

Мажорные и минорные гаммы, трезвучия, арпеджио в тональностях до двух знаков в умеренном темпе. Хроматические гаммы в тональностях (гаммы исполняются штрихами деташе, легато и стаккато).

8-12 этюдов (по нотам).

6-8 пьес.

Примерный репертуарный список

Упражнения и этюды

Ривчун А. Школа игры на саксофоне. – М.: Музыка, 2001

Андреев Е. Этюды

Шапошникова М. Гаммы. Этюды. Упражнения

Пьесы

Шапошникова М. Хрестоматия для саксофона-альта. Ч. 1. М.: Музыка

Сафронов Ф. Лёгкие пьесы для саксофона-альта и фортепиано.- «Композитор Санкт-Петербург», 2002

Шуман Р. «Охотничья песенка» из «Альбома для юношества»

Моцарт В. «Деревенский танец»

Ария из оперы «Дон Жуан»

Стравинский И. Ларгетто

Чайковский П. «Шарманщик поёт»

Цыбин В. «Улыбка весны»

Шуберт Ф. Колыбельная

Купревич В. «Пингвины»

Примеры программы переводного экзамена

1 вариант

Шуберт Ф. Колыбельная

Купревич В. «Пингвины»

2 вариант

Стравинский И. Ларгетто

Шуман Р. «Охотничья песенка» из «Альбома для юношества»

Шестой класс

Аудиторные занятия 2 часа в неделю

За учебный год учащийся должен сыграть зачёт в первом полугодии и экзамен во втором полугодии.

Мажорные и минорные гаммы в тональностях до трёх знаков, в том числе доминантсептаккорды, уменьшённые септаккорды и их обращения.

Хроматические гаммы в тональностях (гаммы исполняются штрихами деташе, легато и стаккато).

8-12 этюдов (по нотам).

6-8 пьес.

Примерный репертуарный список

Упражнения и этюды

Ривчун А. Школа игры на саксофоне. – М.: Музыка, 2001.

Андреев Е. Этюды

Шапошникова М. Гаммы. Этюды. Упражнения

Пьесы

Шапошникова М. Хрестоматия для саксофона-альта. Ч. 1. Пьесы М.: Музыка

Шапошникова М. Хрестоматия для саксофона-альта. Ч. 2. Пьесы и ансамбли. М.: Музыка

Сафронов Ф. Лёгкие пьесы для саксофона-альта и фортепиано.- «Композитор Санкт-Петербург», 2002.

Хрестоматия для саксофона-альта. 5-6 годы обучения. Составитель М.Шапошникова. М., 2005

Чайковский П. «Полька» из «Детского альбома»

Дюбуа П. Маленький балет «ВЕСЕЛЬЧАК»
«ПАВАНА»
«БРАНЛЬ»

Прокофьев С. «Песня без слов»

Донато Э. Танго

Дебюсси К. «Маленький негритёнок»

Партичелла Ф. Мексиканский танец

Примеры программы переводного экзамена

1 вариант

Чайковский П. «Полька» из «Детского альбома

Прокофьев С. «Песня без слов»

2 вариант

Дюбуа П. Маленький балет «ПАВАНА»

Дебюсси К. «Маленький негритёнок»

Седьмой класс

Аудиторные занятия 2,5 часа в неделю

За учебный год учащийся должен сыграть зачёт в первом полугодии и экзамен во втором полугодии.

Мажорные и минорные гаммы в тональностях до четырёх знаков, в том числе доминантсептаккорды, уменьшённые септаккорды и их обращения.

Хроматические гаммы в тональностях.

(Гаммы исполняются штрихами деташе, легато и стаккато).

8-12 этюдов (по нотам). 3-4 пьесы и 1 произведение крупной формы.

Примерный репертуарный список

Упражнения и этюды

Ривчун А. Школа игры на саксофоне. – М.: Музыка, 2001.

Андреев Е. Этюды

Шапошникова М. Гаммы. Этюды. Упражнения

Пьесы

Шапошникова М. Хрестоматия для саксофона-альта. Ч. 1. Пьесы М.: Музыка

Шапошникова М. Хрестоматия для саксофона-альта. Ч. 2. Пьесы и ансамбли. М.: Музыка

Сафронов Ф. Лёгкие пьесы для саксофона-альта и фортепиано.- «Композитор Санкт-Петербург», 2002.

Чайковский П. «Грустная песенка»

«Сладкая грёза»

Раухвергер М. Танец

Шуман Р. «Дед Мороз» из «Альбома для юношества»

Бетховен Л. Сонатина

Бах И. С. Ария

Хренников Т. Колыбельная

Хала К. Фокстрот

Примеры программы переводного экзамена

1 вариант

Бетховен Л. Сонатина

Раухвергер М. Танец

2 вариант

Шуман Р. «Дед Мороз» из «Альбома для юношества»

Хренников Т. Колыбельная

Восьмой класс

Аудиторные занятия 2,5 часа в неделю

Учащиеся могут играть на контрольных уроках любые произведения на усмотрение преподавателя; количество контрольных уроков и сроки специально не определены. Перед итоговым экзаменом учащийся обыгрывает часть выпускной программы на зачёте, классных вечерах и концертах.

Мажорные и минорные гаммы в тональностях до пяти знаков, в том числе доминантсептаккорды, уменьшённые септаккорды и их обращения. Исполнять в подвижном темпе различными штрихами.

12-15 этюдов (по нотам). 3-4 пьесы и 1 произведение крупной формы.

Примерный репертуарный список

Упражнения и этюды

Ривчун А. Школа игры на саксофоне. – М.: Музыка, 2001

Андреев Е. Этюды

Шапошникова М. Гаммы. Этюды. Упражнения

Пьесы

Шапошникова М. Хрестоматия для саксофона-альта. Ч. 1. Пьесы М.: Музыка

Шапошникова М. Хрестоматия для саксофона-альта. Ч. 2. Пьесы и ансамбли. М.: Музыка

Сафронов Ф. Лёгкие пьесы для саксофона-альта и фортепиано.- «Композитор Санкт-Петербург», 2002.

Музыка для саксофона (Пьесы русских композиторов). – «Композитор Санкт-Петербург», 2007.

Лансен С. «Саксофониана»

Итюральд И. «Греческая сюита»

Юяма А. Дивертисмент

Шостакович Д. «Романс» из к/ф «Овод»

Мусоргский М. «Старый замок» из цикла «Картинки с выставки»

Рахманинов С. «Вокализ»

Шапошникова М. Две пьесы из сюиты «Меланхолические вальсы»

«Мечтательница»

«Праздничный вечер»

Глиэр Р. Романс

Моцарт В. Рондо

Корелли А. Жига

Примеры программы выпускного экзамена

1 вариант

Бозза Э. Ария

Моцарт В. Рондо

Итюральд И. «Греческая сюита»

2 вариант

Корелли А. Жига

Рахманинов С. «Вокализ»

Юяма А. Дивертисмент

Учащиеся, продолжающие обучение в 9 классе, сдают выпускной экзамен в 9 классе.

Девятый класс

Аудиторные занятия 2,5 часа в неделю

В девятом классе обучаются учащиеся, которые целенаправленно готовятся к поступлению в профессиональное образовательное учреждение. Ученики девятого класса играют в учебном году зачёт и экзамен: в декабре и мае. В декабре – крупная форма. На выпускной экзамен (итоговая аттестация) выносится программа с прибавлением 1-2 пьес.

Мажорные и минорные гаммы в тональностях до пяти знаков, в том числе доминантсептаккорды, уменьшённые септаккорды и их обращения. Исполнять в подвижном темпе различными штрихами. Знакомство с гаммами в тональностях до семи знаков (в медленном темпе).

12-15 этюдов (по нотам).

3-4 пьесы и 1 произведение крупной формы.

Примерный репертуарный список

Упражнения и этюды

Ривчун А. Школа игры на саксофоне. – М.: Музыка, 2001.

Андреев Е. Этюды

Шапошникова М. Гаммы. Этюды. Упражнения

Пьесы

Шапошникова М. Хрестоматия для саксофона-альта. Ч. 1. Пьесы М.: Музыка

Шапошникова М. Хрестоматия для саксофона-альта. Ч. 2. Пьесы и ансамбли. М.: Музыка

Сафронов Ф. Лёгкие пьесы для саксофона-альта и фортепиано.- «Композитор Санкт-Петербург», 2002.

Музыка для саксофона (пьесы Русских композиторов). – «Композитор Санкт-Петербург», 2007.

Равель М. Сонатина

Гендель Г. Ф. Ария с вариациями

Комаровский С. Импровизация

Рамо Ж. Ф. «Тамбурин»

Римский-Корсаков Н. «Песнь Шемаханской царицы» из оперы «Золотой петушок»

Дворжак А. Юмореска

Морис П. Две картины Прованса

«Песня для мамы»

«Цыганка»

Примеры программы выпускного экзамена

1 вариант

Равель М. Сонатина

Рамо Ж. Ф. «Тамбурин»

Комаровский С. Импровизация

2 вариант

Дворжак А. Юмореска

Гендель Г. Ф. Ария с вариациями

Морис П. Две картины Прованса

Годовые требования по классам

Срок обучения – 5 (6) лет

Первый класс

Аудиторные занятия 2 часа в неделю

За учебный год учащийся должен сыграть зачёт в первом полугодии и экзамен во втором полугодии.

Работа над постановкой губ, рук, корпуса, исполнительского дыхания. Мажорные и минорные гаммы в тональностях до одного знака в сдержанном темпе. Хроматическая гамма от ноты «до» первой октавы до ноты «соль» второй октавы (гаммы исполняются штрихами деташе, легато и стаккато).

8-12 этюдов (по нотам).

6-8 пьес.

Примерный репертуарный список

Упражнения и этюды:

Ривчун А. Школа игры на саксофоне. – М.: Музыка, 2001.

Андреев Е. Этюды

Шапошникова М. Гаммы. Этюды. Упражнения

Пьесы:

Шапошникова М. Хрестоматия для саксофона-альта. Ч. 1. М.: Музыка

Сафронов Ф. Лёгкие пьесы для саксофона-альта и фортепиано.- «Композитор Санкт-Петербург», 2002

Старинная литовская песня «Я у матушки жила»

Берлин И. «Марширующие поросята»

Балтин «Дождь танцует»

Русские народные песни «Как пошли наши подружки»

«Ой, утушка моя луговая»

«Про Добрыню»

Бетховен Л. Экосез

Шуман Р. «Мелодия» из Альбома для юношества»

Две пьесы из сборника «Песни детей Греции»

«Мастера», «Пожар»

Мурзин В. «День кончился»

Бах И. «Утро»

Илиев К. «Курочка снесла яичко»

Чайковский П. «На берегу»

Шостакович Д. «Хороший день»

Мусоргский М. «Песня Марфы»

Хачатурян А. Андантино

Бетховен Л. Народный танец

Гендель Г. Ф. Адажио

Брамс И. «Петрушка»

Примеры программы переводного экзамена

1 вариант

Бах И. «Утро»

Чайковский П. «На берегу»

2 вариант

Шостакович Д. «Хороший день»

Гендель Г. Ф. Адажио

3 вариант

Шуман Р. «Мелодия» из Альбома для юношества»

Русская народная песня «Про Добрыню»

Второй класс

Аудиторные занятия 2 часа в неделю

За учебный год учащийся должен сыграть зачёт в первом полугодии и экзамен во втором полугодии.

Мажорные и минорные гаммы, трезвучия, арпеджио в тональностях до двух знаков в умеренном темпе. Хроматические гаммы в тональностях (гаммы исполняются штрихами деташе, легато и стаккато).

8-12 этюдов (по нотам).

6-8 пьес.

Примерный репертуарный список

Упражнения и этюды

Ривчун А. Школа игры на саксофоне. – М.: Музыка, 2001

Андреев Е. Этюды

Шапошникова М. Гаммы. Этюды. Упражнения

Пьесы

Шапошникова М. Хрестоматия для саксофона-альта. Ч. 1. М.: Музыка

Сафронов Ф. Лёгкие пьесы для саксофона-альта и фортепиано.- «Композитор Санкт-Петербург», 2002.

Шуман Р. Охотничья песенка из «Альбома для юношества»

Моцарт В. Деревенский танец

Ария из оперы «Дон Жуан»

Стравинский И. Ларгетто

Чайковский П. «Шарманщик поёт»

Цыбин В. «Улыбка весны»

Шуберт Ф. Колыбельная

Купревич В. «Пингвины»

Примеры программы переводного экзамена

1 вариант

Шуберт Ф. Колыбельная

Купревич В. «Пингвины»

2 вариант

Стравинский И. Ларгетто

Шуман Р. «Охотничья песенка» из «Альбома для юношества»

Третий класс

Аудиторные занятия 2 часа в неделю

За учебный год учащийся должен сыграть зачёт в первом полугодии и экзамен во втором полугодии.

Мажорные и минорные гаммы в тональностях до трёх знаков, в том числе доминантсептаккорды, уменьшённые септаккорды и их обращения.

Хроматические гаммы в тональностях (гаммы исполняются штрихами деташе, легато и стаккато).

8-12 этюдов (по нотам).

6-8 пьес.

Примерный репертуарный список

Упражнения и этюды

Ривчун А. Школа игры на саксофоне. – М.: Музыка, 2001.

Андреев Е. Этюды

Шапошникова М. Гаммы. Этюды. Упражнения

Пьесы

Шапошникова М. Хрестоматия для саксофона-альта. Ч. 1. Пьесы М.: Музыка

Шапошникова М. Хрестоматия для саксофона-альта. Ч. 2. Пьесы и ансамбли. М.: Музыка

Сафронов Ф. Лёгкие пьесы для саксофона-альта и фортепиано.- «Композитор Санкт-Петербург», 2002.

Чайковский П. «Полька» из «Детского альбома»

Дюбуа П. Маленький балет «ВЕСЕЛЬЧАК»
«ПАВАНА»
«БРАНЛЬ»

Прокофьев С. «Песня без слов»

Донато Э. Танго

Дебюсси К. «Маленький негритёнок»

Партичелла Ф. Мексиканский танец

Примеры программы переводного экзамена

1 вариант

Чайковский П. «Полька» из «Детского альбома

Прокофьев С. «Песня без слов»

2 вариант

Дюбуа П. Маленький балет «ПАВАНА»

Дебюсси К. «Маленький негритёнок»

Четвертый класс

Аудиторные занятия 2,5 часа в неделю

За учебный год учащийся должен сыграть зачёт в первом полугодии и экзамен во втором полугодии.

Мажорные и минорные гаммы в тональностях до четырех знаков, в том числе доминантсептаккорды, уменьшённые септаккорды и их обращения.

Хроматические гаммы в тональностях.

(Гаммы исполняются штрихами деташе, легато и стаккато).

8-12 этюдов (по нотам). 3-4 пьесы и 1 произведение крупной формы.

Примерный репертуарный список

Упражнения и этюды

Ривчун А. Школа игры на саксофоне. – М.: Музыка, 2001.

Андреев Е. Этюды

Шапошникова М. Гаммы. Этюды. Упражнения

Пьесы

Шапошникова М. Хрестоматия для саксофона-альта. Ч. 1. Пьесы М.: Музыка

Шапошникова М. Хрестоматия для саксофона-альта. Ч. 2. Пьесы и ансамбли. М.: Музыка

Шапошникова М. Хрестоматия для саксофона-альта. (4-5 годы обучения) Пьесы и ансамбли. М.: Музыка

Сафронов Ф. Лёгкие пьесы для саксофона-альта и фортепиано.- «Композитор Санкт-Петербург», 2002.

Чайковский П. «Грустная песенка»

«Сладкая грёза»

Раухвергер М. Танец

Шуман Р. «Дед Мороз» из «Альбома для юношества»

Бетховен Л. Сонатина

Бах И. С. Ария

Хренников Т. Колыбельная

Хала К. Фокстрот

Примеры программы переводного экзамена

1 вариант

Бетховен Л. Сонатина

Раухвергер М. Танец

2 вариант

Шуман Р. «Дед Мороз» из «Альбома для юношества»

Хренников Т. Колыбельная

Пятый класс

Аудиторные занятия 2,5 часа в неделю

Учащиеся могут играть на контрольных уроках любые произведения на усмотрение преподавателя; количество контрольных уроков и сроки специально не определены. Перед итоговым экзаменом учащийся обыгрывает выпускную программу на зачёте, классных вечерах и концертах.

Мажорные и минорные гаммы в тональностях до пяти знаков, в том числе доминантсептаккорды, уменьшённые септаккорды и их обращения. Исполнять в подвижном темпе различными штрихами.

12-15 этюдов (по нотам). 3-4 пьесы и 1 произведение крупной формы.

Примерный репертуарный список

Упражнения и этюды

Ривчун А. Школа игры на саксофоне. – М.: Музыка, 2001

Андреев Е. Этюды

Шапошникова М. Гаммы. Этюды. Упражнения

Пьесы

Шапошникова М. Хрестоматия для саксофона-альта. Ч. 1. Пьесы М.: Музыка

Шапошникова М. Хрестоматия для саксофона-альта. Ч. 2. Пьесы и ансамбли. М.: Музыка

Шапошникова М. Хрестоматия для саксофона-альта. (4-5 годы обучения) Пьесы и ансамбли. М.: Музыка

Хрестоматия для саксофона-альта. 5-6 годы обучения. Составитель М.Шапошникова. М., 2005

Сафронов Ф. Лёгкие пьесы для саксофона-альта и фортепиано.- «Композитор Санкт-Петербург», 2002.

Музыка для саксофона (Пьесы русских композиторов). – «Композитор Санкт-Петербург», 2007.

Лансен С. «Саксофониана»

Итюральд И. «Греческая сюита»

Юяма А. Дивертисмент

Шостакович Д. «Романс» из к/ф «Овод»

Мусоргский М. «Старый замок» из цикла «Картинки с выставки»

Рахманинов С. «Вокализ»

Шапошникова М. Две пьесы из сюиты «Меланхолические вальсы»

«Мечтательница»

«Праздничный вечер»

Глиэр Р. Романс

Моцарт В. Рондо

Корелли А. Жига

Примеры программы выпускного экзамена

1 вариант

Моцарт В. Рондо

Бозза Э. Ария

Итюральд И. «Греческая сюита»

2 вариант

Корелли А. Жига

Рахманинов С. «Вокализ»

Юяма А. Дивертисмент

Учащийся, продолжающий обучение в 6 классе, сдает выпускной экзамен в 6 классе.

Шестой класс

Аудиторные занятия 2,5 часа в неделю

В шестом классе обучаются учащиеся, которые целенаправленно готовятся к поступлению в профессиональное образовательное учреждение. Ученики шестого класса играют в году зачёт и экзамен: в декабре и мае. В

декабре – крупная форма. На выпускной экзамен (итоговая аттестация) выносится программа с прибавлением 1-2 пьес.

Мажорные и минорные гаммы в тональностях до пяти знаков, в том числе доминантсептаккорды, уменьшённые септаккорды и их обращения. Исполнять в подвижном темпе различными штрихами.

Знакомство с гаммами в тональностях до семи знаков (в медленном темпе).

12-15 этюдов, 3-4 пьесы и 1 произведение крупной формы.

Примерный репертуарный список

Упражнения и этюды

Ривчун А. Школа игры на саксофоне. – М.: Музыка, 2001.

Андреев Е. Этюды

Шапошникова М. Гаммы. Этюды. Упражнения

Пьесы

Шапошникова М. Хрестоматия для саксофона-альта. Ч. 1. Пьесы М.: Музыка

Шапошникова М. Хрестоматия для саксофона-альта. Ч. 2. Пьесы и ансамбли. М.: Музыка

Хрестоматия для саксофона-альта. 5-6 годы обучения. Составитель М.Шапошникова. М., 2005

Сафронов Ф. Лёгкие пьесы для саксофона-альта и фортепиано.- «Композитор Санкт-Петербург», 2002.

Музыка для саксофона (пьесы Русских композиторов). – «Композитор Санкт-Петербург», 2007.

Равель М. Сонатина

Гендель Г. Ф. Ария с вариациями

Комаровский С. Импровизация

Рамо Ж. Ф. «Тамбурин»

Римский-Корсаков Н. «Песнь Шемаханской царицы» из оперы «Золотой петушок»

Дворжак А. Юмореска

Морис П. Две картины Прованса

«Песня для мамы»

«Цыганка»

Примеры программы выпускного экзамена

1 вариант

Равель М. Сонатина

Рамо Ж. Ф. «Тамбурин»

Комаровский С. Импровизация

2 вариант

Дворжак А. Юмореска

Гендель Г. Ф. Ария с вариациями

Морис П. Две картины Прованса

III. Требования к уровню подготовки учащихся

Данная программа отражает разнообразие репертуара, академическую направленность учебного предмета «Специальность (саксофон)», а также возможность индивидуального подхода к каждому ученику. Содержание программы направлено на обеспечение художественно-эстетического развития личности и приобретения ею художественно-исполнительских знаний, умений и навыков.

Реализация программы обеспечивает:

- наличие у учащегося интереса к музыкальному искусству, самостоятельному музыкальному исполнительству;

– сформированный комплекс исполнительских знаний, умений и навыков, позволяющий использовать многообразные возможности саксофона для достижения наиболее убедительной интерпретации авторского текста, самостоятельно накапливать репертуар из музыкальных произведений различных эпох, стилей, направлений, жанров и форм;

– знание репертуара для саксофона, включающего произведения разных стилей и жанров (полифонические произведения, сонаты, концерты, пьесы, этюды, инструментальные миниатюры) в соответствии с программными требованиями;

– знание художественно-исполнительских возможностей саксофона;

– знание профессиональной терминологии;

– наличие умений по чтению с листа несложных музыкальных произведений;

– навыки слухового контроля, умение управлять процессом исполнения музыкального произведения;

– навыки по использованию музыкально-исполнительских средств выразительности, выполнению анализа исполняемых произведений, владения различными видами техники исполнительства, использования художественно оправданных технических приемов;

– наличие творческой инициативы, сформированных представлений о методике разучивания музыкальных произведений и приемах работы над исполнительскими трудностями;

– наличие навыков репетиционно-концертной работы в качестве солиста.

IV. Формы и методы контроля, система оценок

1. Аттестация: цели, виды, форма, содержание

Основными видами контроля успеваемости являются:

- текущий контроль успеваемости учащихся
- промежуточная аттестация
- итоговая аттестация.

Каждый вид контроля имеет свои цели, задачи, формы.

Текущий контроль направлен на поддержание учебной дисциплины, выявление отношения к предмету, на ответственную организацию домашних занятий, имеет воспитательные цели, может носить стимулирующий

характер. Текущий контроль осуществляется регулярно преподавателем, оценки выставляются в журнал и дневник учащегося. При оценивании учитывается:

- отношение ученика к занятиям, его старания и прилежность;

- качество выполнения предложенных заданий;

- инициативность и проявление самостоятельности как на уроке, так и во время домашней работы;

- темпы продвижения.

На основании результатов текущего контроля выводятся четверные оценки.

Особой формой текущего контроля является контрольный урок, который проводится преподавателем, ведущим предмет.

Промежуточная аттестация определяет успешность развития учащегося и степень освоения им учебных задач на определённом этапе. Наиболее распространёнными формами промежуточной аттестации являются контрольные уроки, проводимые с приглашением комиссии, зачёты, академические концерты, технические зачёты, экзамены.

Каждая форма проверки (кроме переводного экзамена) может быть как дифференцированной (с оценкой), так и не дифференцированной.

При оценивании обязательным является методическое обсуждение, которое должно носить рекомендательный, аналитический характер, отмечать степень освоения учебного материала, активность, перспективы и темп развития ученика.

Участие в конкурсах приравнивается к выступлению на академических концертах и зачётах. Переводной экзамен является обязательным для всех.

Переводной экзамен проводится в конце каждого учебного года, определяет качество освоения учебного материала, уровень соответствия с учебными задачами года.

Контрольные уроки и зачёты в рамках промежуточной аттестации проводятся в конце учебных полугодий в счёт аудиторного времени, предусмотренного на предмет «Специальность (саксофон)». Экзамены проводятся за пределами аудиторных учебных занятий, то есть по окончании проведения учебных занятий в учебном году, в рамках промежуточной (экзаменационной) аттестации.

К экзамену допускаются учащиеся, полностью выполнившие все учебные задания.

По завершении экзамена допускается его пересдача, если учащийся получил неудовлетворительную оценку.

Итоговая аттестация (выпускной экзамен) определяет уровень и качество владения полным комплексом музыкальных, технических и художественных задач в рамках представленной сольной программы.

2. Критерии оценки

Таблица 4

5 («отлично»)	технически качественное и художественно осмысленное исполнение, отвечающее всем требованиям на данном этапе обучения
4 («хорошо»)	оценка отражает грамотное исполнение, с небольшими недочётами (как в техническом плане, так и в художественном)
3 («удовлетворительно»)	исполнение с большим количеством недочётов, а именно: недоученный текст, слабая техническая подготовка, малохудожественная игра, отсутствие свободы игрового аппарата и т.д.
2 («неудовлетворительно»)	комплекс недостатков, являющийся следствием отсутствия домашних занятий, а также плохой посещаемости аудиторных

	занятий
«зачет» (без оценки)	отражает достаточный уровень подготовки и исполнения на данном этапе обучения

Согласно ФГТ, данная система оценки качества исполнения является основной. В зависимости от сложившихся традиций того или иного учебного заведения и с учётом целесообразности оценка качества исполнения может быть дополнена системой «+» и «-», что даст возможность более конкретно отметить выступление учащегося.

Фонды оценочных средств призваны обеспечивать оценку качества приобретённых выпускниками знаний, умений и навыков, а также степень готовности учащихся выпускного класса к возможному продолжению профессионального образования в области музыкального искусства.

При выведении итоговой (переводной) оценки учитывается следующее:

- оценка годовой работы ученика;
- оценка на академическом концерте, зачёте или экзамене;
- другие выступления ученика в течение учебного года.

Оценки выставляются по окончании каждой четверти и полугодий учебного года.

V. МЕТОДИЧЕСКОЕ ОБЕСПЕЧЕНИЕ ОБРАЗОВАТЕЛЬНОГО ПРОЦЕССА

Методические рекомендации педагогическим работникам

В работе с учащимся преподаватель должен следовать принципам последовательности, постепенности, доступности, наглядности в освоении материала.

Весь процесс обучения должен быть построен от простого к сложному и учитывать индивидуальные особенности ученика: физические данные, уровень развития музыкальных способностей.

Необходимым условием для успешного обучения на саксофоне является формирование у ученика уже на начальном этапе правильной постановки губ, рук, корпуса, исполнительского дыхания.

Развитию техники в узком смысле слова (беглости, четкости, ровности и т.д.) способствует систематическая работа над упражнениями, гаммами и этюдами. При освоении гамм, упражнений, этюдов и другого вспомогательного материала рекомендуется применение различных вариантов – штриховых, динамических, ритмических и т. д.

Работа над качеством звука, интонацией, ритмическим рисунком, динамикой – важнейшими средствами музыкальной выразительности – должна последовательно проводиться на протяжении всех лет обучения и быть предметом постоянного внимания педагога.

При работе над техникой необходимо давать чёткие индивидуальные задания и регулярно проверять их выполнение.

В учебной работе также следует использовать переложения произведений, написанных для других инструментов или для голоса. Рекомендуются переложения, в которых сохранён замысел автора и широко использованы характерные особенности саксофона.

В работе над музыкальными произведениями необходимо прослеживать связь между художественной и технической сторонами изучаемого произведения.

Рекомендации по организации самостоятельной работы учащихся

1. Самостоятельные занятия должны быть регулярными и систематическими.

2. Периодичность занятий: каждый день.

3. Количество часов самостоятельных занятий в неделю: от двух до четырёх.

Объём самостоятельной работы определяется с учётом минимальных затрат на подготовку домашнего задания с учётом параллельного освоения

детьми программы основного общего образования, а также с учётом сложившихся педагогических традиций в учебном заведении и методической целесообразности.

4. Ученик должен быть физически здоров. Занятия при повышенной температуре опасны для здоровья и нецелесообразны, так как результат занятий всегда будет отрицательным.

5. Индивидуальная домашняя работа может проходить в несколько приёмов и должна строиться в соответствии с рекомендациями преподавателя по специальности. Ученик должен уйти с урока с ясным представлением, над чем ему работать дома. Задачи должны быть кратко и ясно сформулированы в дневнике.

Содержанием домашних заданий могут быть:

- упражнения для развития звука (выдержанные ноты);
- работа над развитием техники (гаммы, упражнения, этюды);
- работа над художественным материалом (пьесы или произведение крупной формы);
- чтение с листа.

6. Периодически следует проводить уроки, контролирующие ход домашней работы ученика.

7. Для успешной реализации программы «Специальность (саксофон)» ученик должен быть обеспечен доступом к библиотечным фондам, а также аудио- и видеотекам, сформированным по программам учебных предметов.

VI . СПИСКИ РЕКОМЕНДУЕМОЙ НОТНОЙ И МЕТОДИЧЕСКОЙ ЛИТЕРАТУРЫ

1. Список нотной литературы

1. Ривчун А. Школа игры на саксофоне. – М.: Музыка, 2001
2. Андреев Е. Пособие по первоначальному обучению игре на саксафоне. – Изд. Военно-дирижерского факультета при Моск. гос. консерватории, 1973

3. Шапошникова М. Гаммы, этюды, упражнения. 1-3 годы обучения. – М., 1986
4. Шапошникова М. Хрестоматия для саксофона-альта. Ч. 1. Пьесы М.: Музыка
5. Шапошникова М. Хрестоматия для саксофона-альта. Ч. 2. Пьесы и ансамбли. М.: Музыка
6. Шапошникова М. Хрестоматия для саксофона-альта. (4-5 год обучения) Пьесы и ансамбли. М.: Музыка
7. Сафронов Ф. Лёгкие пьесы для саксофона-альта и фортепиано.- «Композитор Санкт-Петербург», 2002.
8. Музыка для саксофона (пьесы Русских композиторов). – «Композитор Санкт-Петербург», 2007.
9. Безуглый О., Щеглов О. Ежедневные упражнения гобоиста. – Киев, 1974
10. Вивальди А. Концерт для двух гобоев (ля минор). – Будапешт, 1971
11. Киша С. Пьесы для саксофона (альта, тенора) и фортепиано, 1-й сборник. – Варшава, 1964
12. Киша С. Пьесы для саксофона (альта, тенора) и фортепиано, 2-й сборник. – Варшава, 1965
13. Концерт для саксофона . Сост. М. Шапошникова. – М., 1986
14. Кришта С. Школа игры на саксофоне. – Прага: Супрафон, 1981
15. Кузнецов С. Хрестоматия для саксофона 1-2 части
16. Горбульскис Б. Лирический вальс для саксофона (кларнета). – Прага, 1972
17. Михайлов Л. Школа игры на саксофоне. – М., 1975
18. Найсоо У. Импровизация. – М.,1965
19. Пушечников И. Лёгкие этюды для гобоя. – М.,1954
20. Пьесы для саксофона. Перелож. А. Ривчуна. – М.,1963
21. Пьесы советских композиторов. Вып. 1. Сост. Л. Михайлов. – М., 1981
22. Пьесы советских композиторов. Вып. 2. Сост. Л. Михайлов. – М., 1982

23.Пьесы советских композиторов. Вып. 3. Сост. М. Шапошникова. – М., 1986
24.Ривчун А. Концертный этюд. М., 1986
25.Ривчун А. Сорок этюдов для саксофона. М., 1968
26.Ривчун А. Сто пятьдесят упражнений для саксофона. – М., 1960
27.Сальвиани К. Этюды для гобоя. – Прага, 1972
28.Сборник классических пьес для саксофона. Сост. А. Ривчун. – М., 1963
29.Сборник пьес для саксофона и фортепиано. Сост. Б. Диков. – Изд. Военно-дирижерского факультета при Моск. Гос. Консерватории, 1972
30.Славянский М. Избранные этюды для гобоя. Тетр. 1, 2. – М., 1955
31.Списак М. Этюды для ансамблевой игры. Тетр. 1 – Краков, 1970
32.Списак М. Этюды для ансамблевой игры. Тетр. 2 – Краков, 1971
33.Томис А. Десять миниатюр. – Варшава, 1964
34.Хартман В. Ритмические, стилистические упражнения. – Лейпциг, 1968
35.Хежда Т. Избранные этюды и джазовые импровизации. – Варшава, 1964
36.Хежда Т. Школа игры на саксофоне. – Краков, 1976
37.Херар П. Школа игры на саксофоне. – Будапешт, 1963
38.Хрестоматия для саксофона-альта. Сост. Б. Прорвич. – М.. 1978
39.Хрестоматия для саксофона-баритона. Сост. В. Прорвич. – М., 1980
40.Хрестоматия педагогического репертуара для гобоя: ДМШ. Сост. И. Пушечников. – М., 1971

2. ***Список методической литературы***

1. Апатский В.Н. О совершенствовании методов музыкально-исполнительской подготовки./ Исполнительство на духовых инструментах. История и методика. Киев, 1986. С.24-39; 1983. Вып. 4. С. 6-19

2. Апатский В.Н. Опыт экспериментального исследования дыхания и амбушюра духовика. /Методика обучения игре на духовых инструментах.

Вып. 4. М., 1976. С.11-31.

3. Арчажникова Л.Г. Проблема взаимосвязи музыкально-слуховых представлений и музыкально-двигательных навыков. Автореф. канд. искусствоведения. М., 1971

4. Асафьев Б. Музыкальная форма как процесс. Т. 1, 2. 2-е изд. Л., 1971.

5. Барановский П., Юцевич Е. Звуковысотный анализ свободного мелодического строя. Киев, 1956

6. Березин В. Некоторые проблемы исполнительства в классическом духовом квинтете (флейта, гобой, кларнет, валторна, фагот) / Вопросы музыкальной педагогики. Вып. 10. М., 1991

7. Волков Н.В. Основы управления звучанием при игре на кларнете. Дис. канд. искусствоведения. М., 1987

8. Волков Н.В. Проблемы и методы эффективного обучения музыканта-духовика / Проблемы педагогической подготовки студентов в контексте среднего и высшего музыкального образования. Материалы научно-практической конференции. М., 1997. С 45-47.

9. Волков Н.В. Проблемы развития творческого мышления музыканта-духовика/. Наука, искусство, образование на пороге третьего тысячелетия. Тезисы доклада на II международном конгрессе. Волгоград, 6-8 апреля 2000. С. 140-142.

10. Волков Н.В. Частотная характеристика трости язычковых духовых инструментов и задача исполнителя по ее управлению. М.,1983

11. Волков Н.В. Экспериментальное исследование некоторых факторов процесса звукообразования (на язычковых духовых инструментах). / Актуальные вопросы теории и практики исполнительства на духовых инструментах. Сборник трудов. Вып. 80. 1985. С. 50-75.

12. Володин А. Роль гармонического спектра в восприятии высоты и тембра звука /. Музыкальное искусство и наука. Вып. 1. М., 1970. С. 11-38

13. Володин А. Вопросы исполнительства на духовых инструментах. Сб. тр.

Л., 1987. С.96.

14. Гарбузов Н. Зонная природа тембрового слуха. М., 1956

15. Григорьев В. Некоторые проблемы специфики игрового движения музыканта-исполнителя /Вопросы музыкальной педагогики. Вып. 7, М., 1986. С. 65-81

16. Грищенко Л.А. Психология восприятия внимания, памяти. Екатеринбург, 1994

17. Диков Б. Методика обучения игре на кларнете. М., 1983

18. Диков Б. О дыхании при игре на духовых инструментах. М.,1956

19. Евтихиев П.Н., Карцева Г.А. Психолого-педагогические основы работы учащегося над музыкально-исполнительским образом / Музыкальное воспитание: опыт, проблемы, перспективы. Сборник трудов. Тамбов, 1994. С.43-54.

20. Зис А.Я. Исполнительство на духовых инструментах (история и методика). Киев, 1986

21. Исполнительство на духовых инструментах и вопросы музыкальной педагогики. Сборник трудов. Вып. 45. М., 1979

22. Комплексный подход к проблемам музыкального образования. Сборник трудов. М., 1986

23. Логинова Л.Н. О слуховой деятельности музыканта-исполнителя. Теоретические проблемы. М., 1998

24. Маркова Е.Н. Интонационность музыкального искусства. Киев, 1990

25. Маслов Р.А.. Исполнительство на кларнете (XVIII - - начало XX вв.). Источниковедение. Историография: Автореф. дис. доктора искусствоведения. М., 1997

26. Материалы Всесоюзного семинара исполнителей на духовых инструментах. М., 1988

27. Мозговенко И.П. Гаммы как основа исполнительского мастерства кларнетиста/ Исполнительство на духовых инструментах и вопросы

музыкальной педагогики. Сборник трудов. Вып. 45. М., 1979. С 101-119

28. Мюльберг К.Э. Исследование некоторых компонентов техники кларнетиста (дыхание, напряжение губ, реакция трости, выразительность штриха, легато). Автореф. дис. канд. искусствоведения. Киев, 1978
29. Работа над чистотой строя на духовых инструментах (методические рекомендации). Минск, 1982
30. Рагс Ю. Интонирование мелодии в связи с некоторыми ее элементами. Труды кафедры теории музыки. Московская государственная консерватория имени П.И. Чайковского. М., 1960. Вып. 1. С. 338-355.
31. Совершенствование методики обучения игре на духовых инструментах (методические рекомендации). Минск, 1982
32. Современное исполнительство на духовых и ударных инструментах. Сборник трудов. Вып. 103, М., 1990
33. Теория и практика игры на духовых инструментах. Сборник статей. Киев, 1989
34. Усов Ю.А. История отечественного исполнительства на духовых инструментах. М., 1986
35. Федотов А.А. Методика обучения игре на духовых инструментах. М., 1975
36. Федотов А.А. О выразительных средствах кларнетиста в работе над музыкальным образом. Сборник статей. Вып. 4., М., С.86-109

ДЕПАРТАМЕНТ КУЛЬТУРЫ И ТУРИЗМА
ВОЛОГОДСКОЙ ОБЛАСТИ
БПОУ ВО «ВОЛОГОДСКИЙ ОБЛАСТНОЙ КОЛЛЕДЖ ИСКУССТВ»
ОТДЕЛ ДОПОЛНИТЕЛЬНЫХ ОБЩЕОБРАЗОВАТЕЛЬНЫХ ПРОГРАММ

ДОПОЛНИТЕЛЬНАЯ ПРЕДПРОФЕССИОНАЛЬНАЯ ОБЩЕОБРАЗОВАТЕЛЬНАЯ ПРОГРАММА В ОБЛАСТИ МУЗЫКАЛЬНОГО ИСКУССТВА «ДУХОВЫЕ И УДАРНЫЕ ИНСТРУМЕНТЫ»

Предметная область
ПО.01. МУЗЫКАЛЬНОЕ ИСПОЛНИТЕЛЬСТВО

РАБОЧАЯ ПРОГРАММА

по учебному предмету

ПО.01.УП.01. СПЕЦИАЛЬНОСТЬ

(труба)

Вологда 2020

ОДОБРЕНО Методической комиссией «Духовые и ударные инструменты» Отдела дополнительных общеобразовательных программ 26.08.2020	УТВЕРЖДАЮ Директор БПОУ ВО «Вологодский областной колледж искусств» Л.И. Трайнин _____ 31.08.2020

Разработчики:

А.С. Головин, преподаватель БПОУ ВО «Вологодский областной колледж искусств»;

И.Г. Стрежнев, преподаватель БПОУ ВО «Вологодский областной колледж искусств».

Структура программы учебного предмета

I. Пояснительная записка

- *Характеристика учебного предмета, его место и роль в образовательном процессе;*
- *Срок реализации учебного предмета;*
- *Объем учебного времени, предусмотренный учебным планом образовательного учреждения на реализацию учебного предмета;*
- *Форма проведения учебных аудиторных занятий;*
- *Цель и задачи учебного предмета;*
- *Обоснование структуры программы учебного предмета;*
- *Методы обучения;*
- *Описание материально-технических условий реализации учебного предмета;*

II. Содержание учебного предмета

- *Сведения о затратах учебного времени;*
- *Годовые требования по классам;*

III. Требования к уровню подготовки учащихся

IV. Формы и методы контроля, система оценок

- *Аттестация: цели, виды, форма, содержание;*
- *Контрольные требования на разных этапах обучения;*
- *Критерии оценки;*

V. Методическое обеспечение учебного процесса

- *Методические рекомендации педагогическим работникам;*
- *Рекомендации по организации самостоятельной работы учащихся*;

VI. Списки рекомендуемой нотной и методической литературы

- *Список рекомендуемой нотной литературы;*
- *Список рекомендуемой методической литературы;*

I. Пояснительная записка

1. Характеристика учебного предмета, его место и роль в образовательном процессе

Программа учебного предмета «Специальность» по виду инструмента «труба», далее – «Специальность (труба)» разработана на основе и с учетом федеральных государственных требований к дополнительной предпрофессиональной общеобразовательной программе в области музыкального искусства «Духовые и ударные инструменты».

Учебный предмет «Специальность (труба)» направлен на приобретение учащимися знаний, умений и навыков игры на трубе, получение ими художественного образования, а также на эстетическое воспитание и духовно-нравственное развитие ученика.

Программа рассчитана на выработку у учащихся навыков творческой деятельности, умения планировать свою домашнюю работу, навыков осуществления самостоятельного контроля за своей учебной деятельностью, умения давать объективную оценку своему труду, формирования навыков взаимодействия с преподавателями.

Выявление одаренных детей в раннем возрасте позволяет целенаправленно развивать их профессиональные и личные качества, необходимые для продолжения профессионального обучения.

Данная программа отражает разнообразие репертуара, академическую направленность учебного предмета «Специальность (труба)», а также возможность индивидуального подхода к каждому ученику.

2. Срок реализации учебного предмета «Специальность (труба)» для детей, поступивших в образовательное учреждение в первый класс в возрасте:

– с шести лет шести месяцев до девяти лет, составляет 8 лет;

– с десяти до двенадцати лет, составляет 5 лет.

Для детей, не закончивших освоение образовательной программы основного общего образования или среднего (полного) общего образования и планирующих поступление в образовательные учреждения, реализующие основные профессиональные образовательные программы в области музыкального искусства, срок освоения может быть увеличен на один год.

3. Объем учебного времени, предусмотренный учебным планом образовательного учреждения на реализацию учебного предмета «Специальность (труба)»:

Таблица 1

Срок обучения	8 лет	9 лет	5 лет	6 лет
Максимальная учебная нагрузка (в часах)	1316	1530,5	924	1138,5
Количество часов на аудиторные занятия	559	641,5	363	445,5
Количество часов на внеаудиторную (самостоятельную) работу	757	889	561	693

4. Форма проведения учебных аудиторных занятий: индивидуальная, рекомендуемая продолжительность урока – 40 минут.

Индивидуальная форма позволяет преподавателю лучше узнать ученика, его музыкальные возможности, способности, эмоционально-психологические особенности.

5. Цель и задачи учебного предмета «Специальность (труба)»

Цель:

развитие музыкально-творческих способностей учащегося на основе приобретенных им знаний, умений и навыков в области духового исполнительства, а также выявление наиболее одаренных детей и подготовки

их к дальнейшему поступлению в образовательные учреждения, реализующие образовательные программы среднего профессионального образования по профилю предмета.

Задачи:

- развитие интереса и любви к классической музыке и музыкальному творчеству;

- развитие музыкальных способностей: слуха, памяти, ритма, эмоциональной сферы, музыкальности и артистизма;

- освоение музыкальной грамоты как необходимого средства для музыкального исполнительства на трубе в пределах программы учебного предмета;

- овладение основными исполнительскими навыками игры на трубе, позволяющими грамотно исполнять музыкальные произведения соло и в ансамбле;

- обучение навыкам самостоятельной работы с музыкальным материалом, чтение с листа нетрудного текста;

- развитие исполнительской техники как необходимого средства для реализации художественного замысла композитора;

- приобретение детьми опыта творческой деятельности и публичных выступлений;

- формирование у наиболее одаренных выпускников осознанной мотивации к продолжению профессионального обучения и подготовки их к вступительным экзаменам в образовательные учреждения, реализующие профессиональные образовательные программы.

6. Обоснование структуры программы учебного предмета «Специальность (труба)».

Обоснованием структуры программы являются ФГТ, отражающие все аспекты работы преподавателя с учеником.

Программа содержит следующие разделы:

- сведения о затратах учебного времени, предусмотренного на освоение учебного предмета;
- распределение учебного материала по годам обучения;
- описание дидактических единиц учебного предмета;
- требования к уровню подготовки учащихся;
- формы и методы контроля, система оценок;
- методическое обеспечение учебного процесса.

В соответствии с данными направлениями строится основной раздел программы «Содержание учебного предмета».

7. Методы обучения

Для достижения поставленной цели и реализации задач предмета используются следующие методы обучения:

- словесный (рассказ, беседа, объяснение);
- наглядный (наблюдение, демонстрация);
- практический (упражнения воспроизводящие и творческие).

8. Описание материально-технических условий реализации учебного предмета

Материально-техническая база учреждения соответствует санитарным и противопожарным нормам, нормам охраны труда.

Учебные аудитории для занятий по учебному предмету «Специальность (труба)» имеют площадь не менее 9 кв. м и звукоизоляцию. В учреждении созданы условия для содержания и своевременного обслуживания музыкальных инструментов.

II. Содержание учебного предмета

1. ***Сведения о затратах учебного времени,*** предусмотренного на освоение учебного предмета «Специальность (труба)», на максимальную, самостоятельную нагрузку учащихся и аудиторные занятия:

Таблица 2

Срок обучения – 8 (9) лет

	Распределение по годам обучения								
Класс	1	2	3	4	5	6	7	8	9
Продолжительность учебных занятий (в неделю)	32	33	33	33	33	33	33	33	33
Количество часов на аудиторные занятия в неделю	2	2	2	2	2	2	2,5	2,5	2,5
Общее количество часов на аудиторные занятия	559								82,5
	641,5								
Количество часов на самостоятельные занятия в неделю	2	2	2	3	3	3	4	4	4
Общее количество часов на самостоятельные занятия по годам	64	66	66	99	99	99	132	132	132
Общее количество часов на самостоятельные занятия	757								132
	889								
Максимальное количество часов занятий в неделю	4	4	4	5	5	5	6,5	6,5	6,5
Общее максимальное количество часов по годам	128	132	132	165	165	165	214,5	214,5	214,5
Общее максимальное количество часов на весь период обучения	1316								214,5
	1530,5								

Таблица 3

Срок обучения – 5 (6) лет

	Распределение по годам обучения					
Класс	1	2	3	4	5	6
Продолжительность учебных занятий (в неделях)	33	33	33	33	33	33
Количество часов на аудиторные занятия в неделю	2	2	2	2,5	2,5	2,5
Общее количество часов на аудиторные занятия	363					82,5
	445,5					
Количество часов на самостоятельные занятия в неделю	3	3	3	4	4	4
Общее количество часов на самостоятельные занятия	561					132
	693					
Максимальное количество часов занятий в неделю	5	5	5	6,5	6,5	6,5
Общее максимальное количество часов по годам	165	165	165	214,5	214,5	214,5
Общее максимальное количество часов на весь период обучения	924					214,5
	1138,5					

Учебный материал распределяется по годам обучения – классам. Каждый класс имеет свои дидактические задачи и объем времени, данный для освоения учебного материала.

Виды внеаудиторной работы:

- самостоятельные занятия по подготовке учебной программы;

- подготовка к контрольным урокам, зачетам и экзаменам;
- подготовка к концертным, конкурсным выступлениям;
- посещение учреждений культуры (филармоний, театров, концертных залов, музеев и др.);
- участие учащихся в творческих мероприятиях и культурно-просветительской деятельности образовательного учреждения и др.

2. Годовые требования по классам

Срок обучения – 8 (9) лет

Первый класс

Аудиторные занятия 2 часа в неделю

Учитывая возрастные и индивидуальные особенности учащихся на трубе по восьмилетнему учебному плану, в первых двух классах рекомендуется обучение на блокфлейте.

За учебный год учащийся должен сыграть зачет в первом полугодии и экзамен во втором полугодии.

Знакомство с инструментом. Основы и особенности дыхания при игре на блокфлейте, звукоизвлечение, артикуляция. Мажорные и минорные гаммы в тональностях с одним знаком. Трезвучия в медленном темпе. Гаммы исполняются штрихами деташе и легато.

Легкие упражнения и пьесы.

Примерный репертуарный список

Упражнения и этюды

Пушечников И. Школа игры на блокфлейте. М., 2004

Кискачи А. Школа для начинающих. Т. I. М., 2007

Хрестоматия для блокфлейты. / Составитель И. Оленчик. М., 2002

Пьесы

Хрестоматия для блокфлейты / Составитель Оленчик. М., 2002:

Оленчик И. Хорал

Русская народная песня «Зайка»

Русская народная песня «Во поле береза стояла»

Русская народная песня «Ах, вы, сени, мои сени»

Украинская народная песня «Ой джигуне, джигуне»

Чешская народная песня «Аннушка»

Русская народная песня «Сидел Ваня»

Моцарт В. «Майская песня»

Моцарт В. Аллегретто

Калинников В. «Тень-тень»

Чешская народная песня «Пастушок»

Бетховен Л. Экосез

Бах Ф.Э. Марш

Пушечников И. Школа игры на блокфлейте. М., 2004

Пушечников И. «Дятел»

Витлин В. «Кошечка»

Пушечников И - Крейн М. Колыбельная песня

Кабалевский Д. «Про Петю»

Майзель Б. «Кораблик»

Моцарт В. Вальс

Кискачи А.– Школа для начинающих Т. I.:

Русская народная песня «Про кота»

Русская народная песня «Как под горкой»

Белорусская народная песня «Перепелочка»

Бетховен Л. Сурок

Русская народная песня «Во поле береза стояла»

Перселл Г. Ария

Бетховен Л. Симфония №9 (фрагмент)

Вивальди А. Зима (фрагмент)

Лойе Ж. Соната

Примеры программы переводного экзамена

1 вариант

Моцарт В. Вальс

Чешская народная песня «Пастушок»

2 вариант

Перселл Г. Ария

Бах Ф.Э. Марш

Второй класс

Аудиторные занятия 2 часа в неделю

За учебный год учащийся должен сыграть зачет в первом полугодии и экзамен во втором полугодии. Мажорные и минорные гаммы до двух знаков включительно. Арпеджио. Трезвучия (в умеренном темпе). Гаммы исполняются штрихами деташе и легато.

8-12 этюдов средней трудности (по нотам).

Пьесы. Развитие навыков чтения с листа.

Примерный репертуарный список

Упражнения и этюды

Пушечников И. Школа игры на блокфлейте. М., 2004

Оленчик И. Хрестоматия для блокфлейты. М., 2002 (этюды 11-27)

Пьесы

Оленчик И. Хрестоматия для блокфлейты:

Бах И.С. Менуэт

Бах И.С. Полонез

Моцарт В. Ария из оперы «Дон Жуан»

Моцарт В. Менуэт из оперы «Дон Жуан»

Вебер К. Хор охотников из оперы «Волшебный стрелок»

Шуман Р. «Веселый крестьянин» из «Альбома для юношества»

Шуман Р. «Песенка» из «Альбома для юношества»

Мусоргский М. Гопак из оперы «Сорочинская ярмарка»

Беллини В. Отрывок из оперы «Норма»

Гендель Г. Бурре

Гайдн Й. Серенада

Чайковский П. «Сладкая греза» из «Детского альбома»

Чайковский П. «Грустная песенка»

Чайковский П. Вальс из «Детского альбома»

Пушечников И. Школа игры на блокфлейте:

Бриттен Б. Салли Гарденс (Ирландская мелодия)

Шапорин Ю. Колыбельная

Чайковский П. «Итальянская песенка»

Бах И.С. Менуэт

Кискачи А. Школа для начинающих. Ч. II

Гендель Г. Бурре и Менуэт из Сонаты для гобоя и бассо континуо

Бах И.С. Менуэт из Сюиты для оркестра №2

Телеман Г. Ария из Партиты для блокфлейты и бассо континуо

Примеры программы переводного экзамена

1 вариант

Шуман Р. «Песенка» из «Альбома для юношества»

Гендель Г. Бурре

2 вариант

Бах И.С. Менуэт из Сюиты для оркестра №2

Чайковский П. Вальс из «Детского альбома»

Третий класс

Аудиторные занятия 2 часа в неделю

За учебный год учащийся должен сыграть зачет в первом полугодии и экзамен во втором полугодии.

Перевод учащегося с блокфлейты на трубу.

Работа над постановкой губ, рук, корпуса, исполнительского дыхания.

Базинг на губах и мундштуке.

Гаммы: До мажор в одну октаву, ля минор в одну октаву, Соль мажор от ноты «соль» первой октавы до ноты «ре» второй октавы, ми минор от ноты «ми» первой октавы до ноты «си» первой октавы. Гаммы исполняются штрихами деташе и легато.

4-8 упражнений и этюдов (по нотам).

4-6 пьес.

Примерный репертуарный список

Упражнения и этюды

Власов Н. ‘’Золотая труба”. Ежедневные упражнения для ДМШ. Младшие классы М., 2011

Митронов А. Школа игры на трубе. 1 раздел. М. - Л., 1965

Баласанян С. Школа игры на трубе. Часть первая. М., 1982

Усов Ю. Школа игры на трубе. М., 1991

Чумов Л. Школа начального обучения игре на трубе. Раздел 1. М., 2005

Власов Н. “Золотая труба”. Избранные этюды для ДМШ. Младшие классы М., 2010

Иогансон А. Избранные этюды. М., 1999

Баласанян С. Школа игры на трубе. Раздел «Этюды». М., 1982

Пьесы

Власов Н. «Золотая труба», часть 1 Ч. 1-4. М., 2002:

Сигал Л. “Первые шаги”

Сигал Л. “Напев”

Русская народная песня “Зайка”

Чудова Т. “Золотой петушок”

Русская народная песня “Ладушки”

Чудова Т. “Праздник”

Усов Ю. Хрестоматия для трубы, 1-3 классы ДМШ. М., 1983:

Самонов А. “Доброе утро”

Самонов А. “Прогулка”

Макаров Е. Марш

Макаров Е. «Мелодия»

Русская народная песня “Не летай соловей”

Алескеров С. “Песня”

Усов Ю. Школа игры на трубе. М.,1991:

Терегулов Е. «Лунная дорожка»

Пирумов А. “Былина”

Макаров Е. “Труба поет”

Нурымов Ч. “В горах”

Ботяров Е. “Прогулка”

Мильман Е. “Прелюдия”

Волоцкой П. «Хрестоматия педагогического репертуара для трубы», младшие классы.Ч. 1: I-III классы ДМШ. - М., 1963:

Русская народная песня “На зеленом лугу”

Украинская народная песня “Лисичка”

Бетховен Л. “Торжественная песнь”

Украинская народная песня “Журавель”

Примеры программы переводного экзамена

1 вариант

Русская народная песня “Ладушки”

Чудова Т. “Праздник”

2 вариант

Русская народная песня “Не летай, соловей”

Алескеров С. “Песня”

3 вариант

Бетховен Л. “Торжественная песнь”

Украинская народная песня “Журавель”

Четвертый класс

Аудиторные занятия 2 часа в неделю

За учебный год учащийся должен сыграть зачет в первом полугодии и экзамен во втором полугодии.

Постановка дыхания без трубы.

Базинг на губах и мундштуке.

Гаммы: Фа мажор от ноты «фа» первой октавы до ноты «до» второй октавы, ре минор в одну октаву, Ре мажор в одну октаву, си минор в одну октаву, Ми-бемоль в одну октаву, до минор в одну октаву. Гаммы исполняются штрихами деташе и легато.

4-8 упражнений и этюдов (по нотам).

4-6 пьес.

Примерный репертуарный список

Упражнения и этюды

Власов Н. «Золотая труба». Ежедневные упражнения для ДМШ. Младшие классы. М., 2011

Митронов А. Школа игры на трубе. 1 раздел. М.- Л., 1965

Баласанян С. Школа игры на трубе. Часть первая. М., 1982

Усов Ю. Школа игры на трубе. М., 1991

Чумов Л. Школа начального обучения игре на трубе. Раздел 1. М., 2005

Власов Н. “Золотая труба”. Избранные этюды для ДМШ. Младшие классы М., 2010

Иогансон А. Избранные этюды. М., 1999

Баласанян С. Школа игры на трубе. Раздел «Этюды». М., 1982

Пьесы

Власов Н. «Золотая труба», часть 1 Ч. 1-4. М., 2002:

Потоловский И. “Охотник”

Кросс Р. “Коломбино”

Оффенбах Ж. Галоп

Диабелли А. Анданте

Бах И.С. Менуэт

Брамс Й. “Колыбельная”

Лысенко Н. Песня Выборного из оперы “Наталка-Полтавка”

Чайковский П. “Старинная французская песенка”

Дюссек Я. “Старинный танец”

Шуберт Ф. “Колыбельная”

Шуберт Ф. Тамбурин

Усов Ю. Хрестоматия для трубы. 1-3 классы ДМШ. М., 1983:

Русская народная песня “Соловей Будимирович”

Моцарт В. Аллегретто

Бах И.С. “Пьеса”

Кабалевский Д. “Песня”

Усов Ю. Школа игры на трубе. М., 1991:

Макаров Е. “Вечер”

Ботяров Е. “Колыбельная”

Кабалевский Д. “Маленькая полька”

Газизов Р. “Веселый пешеход”

Примеры программы переводного экзамена

1 вариант

Чайковский П. «Старинная французская песенка»

Дюссек Я. «Старинный танец»

2 вариант

Шуберт Ф. “Колыбельная”

Лысенко Н. Песня Выборного из оперы «Наталка-Полтавка»

3 вариант

Брамс Й. «Колыбельная»

Бах И.С. Менуэт

Пятый класс

Аудиторные занятия 2 часа в неделю

За учебный год учащийся должен сыграть зачет в первом полугодии и экзамен во втором полугодии.

Постановка дыхания без трубы.

Базинг на губах и мундштуке.

Гаммы: Си-бемоль мажор от ноты «си-бемоль» малой октавы до ноты «ре» второй октавы, соль минор в одну октаву от ноты «соль» малой октавы, Ми мажор в одну октаву, до-диез минор в одну октаву, Ля-бемоль в одну октаву от ноты «ля-бемоль» малой октавы до ноты «до» второй октавы, фа минор в одну октаву. Гаммы исполняются штрихами деташе и легато.

4-8 упражнений и этюдов (по нотам).

4-6 пьес.

Примерный репертуарный список

Упражнения и этюды

Власов Н. «Золотая труба». Ежедневные упражнения для ДМШ. Младшие классы. М., 2011

Митронов А. Школа игры на трубе. 1 раздел. М - Л., 1965

Баласанян С. Школа игры на трубе. Часть первая. М., 1982

Усов Ю. Школа игры на трубе. М., 1991

Чумов Л. Школа начального обучения игре на трубе. Раздел 1. М., 2005

Власов Н. “Золотая труба”. Избранные этюды для ДМШ. Младшие классы М.,2010

Иогансон А. Избранные этюды. М., 1999

Баласанян С. Школа игры на трубе. Раздел «Этюды». М., 1982

Пьесы

Власов Н. «Золотая труба». Часть 1. Ч. 1-4. М., 2002:

Шуберт Ф. «Форель»

Моцарт Л. Бурре

Моцарт В. Ария из оперы «Волшебная флейта»

Аноним XVIII в. «Интрада»

Усов Ю. Школа игры на трубе. М., 1991:

Терегубов Е. «Старинный танец»

Чайковский П. «Дровосек»

Макаров Е. «Эхо»

Бетховен Л. «Цветок чудес»

Волоцкой П. "Хрестоматия педагогического репертуара для трубы». Младшие классы. Ч. 1: I-III классы ДМШ. - М., 1963:

Русская народная песня "На зеленом лугу"

Украинская народная песня "Лисичка"

Бетховен Л. "Торжественная песнь"

Украинская народная песня "Журавель"

Примеры программы переводного экзамена

1 вариант

Шуберт Ф. «Форель»

Моцарт Л. Бурре

2 вариант

Моцарт В. Ария из оперы «Волшебная флейта»

Аноним XVIII в. «Интрада»

3 вариант

Макаров Е. «Эхо»

Бетховен Л. «Цветок чудес»

Шестой класс

Аудиторные занятия 2 часа в неделю

За учебный год учащийся должен сыграть зачет в первом полугодии и экзамен во втором полугодии.

Постановка дыхания без трубы.

Базинг на губах и мундштуке.

Гаммы: Фа мажор в две октавы, ре минор от ноты «ре» первой октавы до ноты «фа» второй октавы, фа-диез мажор в две октавы, ре-диез минор в одну октаву, Соль мажор в две октавы, ми минор от ноты «ми» первой октавы до ноты «соль» второй октавы. Гаммы исполняются штрихами деташе и легато.

6-8 упражнений и этюдов (по нотам).

4-6 пьес.

Примерный репертуарный список

Упражнения и этюды

Власов Н. «Золотая труба». Ежедневные упражнения для ДМШ. Младшие классы. М. 2011

Митронов А. Школа игры на трубе. 1 раздел М.- Л., 1965

Баласанян С. Школа игры на трубе. Часть первая. М., 1982

Усов Ю. Школа игры на трубе. М., 1991

Чумов Л. Школа начального обучения игре на трубе. Раздел 2. М., 2005

Власов Н. “Золотая труба”. Избранные этюды для ДМШ. Младшие классы М., 2010

Иогансон А. Избранные этюды. М., 1999

Баласанян С. Школа игры на трубе. Раздел «Этюды». М., 1982

Пьесы

Власов Н. «Золотая труба». Часть 1. Ч. 1-4. М., 2002:

Ридинг О. «Прогулка»

Пёрселл Г. Маленький марш

Чайковский П. “Сладкая грёза”

Гречанинов А. «Охота»

Усов Ю. Хрестоматия для трубы. 1-3 классы ДМШ. М., 1983:

Свиридов Г. “Колыбельная песенка”

Мухатов Н. “В школу”

Гречанинов А. Марш

Пикуль В. Хорал

Дешкин С. “Марш юных пионеров”

Щелоков В. “Сказка”

Усов Ю. Школа игры на трубе. М., 1991:

Шуман Р. “Совенок”

Кабалевский Д. “Вприпрыжку”

Брамс Й. “Петрушка”

Русская народная песня “Сенокос”

Волоцкой П. «Хрестоматия педагогического репертуара для трубы». Младшие классы. Ч. 1: I-III классы ДМШ. М., 1963:

Шейн И. “Гальярда”

Русская народная песня “Уж как во поле калинушка стоит”

Люлли Ж. ”Песенка”

Гайдн И. “Песенка”

Бетховен Л. “Шотландская песня”

Митронов А. Школа игры на трубе. 1 раздел М.- Л., 1965:

Глинка М. “Патриотическая песнь”

Книппер Л. “Полюшко-поле”

Бетховен Л. “Волшебный цветок”

Русская народная песня “Родина”

Примеры программы переводного экзамена

1 вариант

Чайковский П. “Сладкая грёза”

Гречанинов А. «Охота»

2 вариант

Щелоков В. “Сказка”

Гречанинов А. Марш

3 вариант

Брамс Й. “Петрушка”

Русская народная песня “Сенокос”

Седьмой класс

Аудиторные занятия 2,5 часа в неделю

За учебный год учащийся должен сыграть зачет в первом полугодии и экзамен во втором полугодии.

Постановка дыхания без трубы

Базинг на губах и мундштуке

Гаммы: Ля-бемоль мажор в две октавы, фа минор от ноты «фа» первой октавы до ноты «ля-бемоль» второй октавы, Ля мажор в две октавы, фа-диез в две октавы. Гаммы исполняются штрихами деташе и легато.

6-8 упражнений и этюдов (по нотам).

4-6 пьес.

Примерный репертуарный список

Упражнения и этюды

Власов Н. «Золотая труба». Ежедневные упражнения для ДМШ. Младшие классы. М., 2011

Митронов А. Школа игры на трубе. 1 раздел. М.-Л., 1965

Баласанян С. Школа игры на трубе. Часть первая. М., 1982

Усов Ю. Школа игры на трубе М., 1991

Чумов Л. Школа начального обучения игре на трубе. Раздел 3 М., 2005

Власов Н. “Золотая труба”. Избранные этюды для ДМШ. Младшие классы М., 2010

Иогансон А. Избранные этюды. М., 1999

Баласанян С. Школа игры на трубе. Раздел «Этюды». М., 1982

Пьесы

Власов Н. «Золотая труба». Часть 1 Ч. 1-4. М., 2002:

Варламов А. «Красный сарафан»

Глинка М. «Попутная песня»

Бетховен Л. Контрданс

Гершвин Дж. Колыбельная из оперы «Порги и Бесс»

Усов Ю. Хрестоматия для трубы. 1-3 классы ДМШ. М., 1983:

Щелоков В. “Маленький марш”

Бах И.С. Гавот

Глинка М. “Жаворонок”

Усов Ю. Школа игры на трубе. М., 1991:

Перселл Г. “Трубный глас”

Чешская народная песня “Пастух”

Примеры программы переводного экзамена

1 вариант

Варламов А. Красный сарафан

Бетховен Л. Контрданс

2 вариант

Бах И.С. Гавот

Щелоков В. “Маленький марш”

3 вариант

Перселл Г. “Трубный глас”

Чешская народная песня “Пастух”

Восьмой класс

Аудиторные занятия 2,5 часа в неделю

Ученики восьмого класса играют в году зачет и экзамен: в декабре и мае. В декабре – крупная форма. На выпускной экзамен (в мае) выносится программа с прибавлением 1-2 пьес. Перед итоговым экзаменом учащийся восьмого класса обыгрывает выпускную программу на зачете, классных вечерах и концертах. Учащиеся, продолжающие обучение, сдают выпускной экзамен в девятом классе.

Гаммы: Си-бемоль мажор в две октавы, соль минор в две октавы, Си мажор в одну октаву, соль-диез минор в одну октаву. Исполнять в подвижном темпе различными штрихами.

6-8 упражнений и этюдов (по нотам).

4-6 пьес.

Примерный репертуарный список

Упражнения и этюды

Власов Н. «Золотая труба». Ежедневные упражнения для ДМШ. Старшие классы М., 2011

Митронов А. Школа игры на трубе. 2 раздел. М.- Л., 1965

Баласанян С. Школа игры на трубе. Часть первая. М., 1982

Усов Ю. Школа игры на трубе. М., 1991

Чумов Л. Школа начального обучения игре на трубе. Раздел 4. М., 2005

Власов Н. “Золотая труба”. Избранные этюды для ДМШ. Старшие классы М., 2010

Иогансон А. Избранные этюды. М.,1999

Баласанян С. Школа игры на трубе. Раздел «Этюды». М., 1982

Пьесы

Власов Н. «Золотая труба». Часть 1 Ч. 1-4. М., 2002:

Бонончини Дж. Рондо

Пёрселл Г. «Трубный глас и ария»

Скрябин А. Прелюдия

Чайковский П. Вальс из балета «Спящая красавица»

Усов Ю. Хрестоматия для трубы. Старшие классы М., 1981:

Бах И.С. “Сицилиана”

Глинка М. “Северная звезда”

Чайковский П. “Юмореска”

Римский-Корсаков Н. Песня индийского гостя из оперы “Садко”

Гуно Ш. “Серенада”

Тартини Дж. “Ларго и аллегро” из Сонаты g-moll для скрипки и фортепиано

Волоцкой П. Хрестоматия педагогического репертуара для трубы. Ч. II: 4-5 классы ДМШ. - М., 1966:

Бах И.С. Сарабанда

Хренников Т. «Как соловей о розе» из музыки к комедии В.Шекспира “Много шума из ничего”

Гайдн Й. Каватина из оратории “Времена года”

Митронов А. Школа игры на трубе 2-3 разделы М. - Л., 1965

Глинка М. “Рыцарский романс”

Моцарт В. “Ave Verum”

Гендель Г. Ария из оперы “Ринальдо”

Примеры программ переводного и выпускного экзаменов

1 вариант

Скрябин А. Прелюдия

Пёрселл Г. «Трубный глас и ария»

2 вариант

Фрескобальди Дж. Прелюдия и токката

Моцарт В. Сонатина

Верди Дж. Марш из оперы “Аида”

3 вариант

Гуно Ш. “Серенада”

Чайковский П. “Юмореска”

Щелоков В. “Детский концерт”

Девятый класс

Аудиторные занятия 2,5 часа в неделю

В девятом классе обучаются учащиеся, которые целенаправленно готовятся к поступлению в профессиональное образовательное учреждение. Ученики девятого класса играют в году зачет и экзамен: в декабре и мае. В декабре – крупная форма. На выпускной экзамен (в мае) выносится программа с прибавлением 1-2 пьес.

Постановка дыхания без трубы.

Базинг на губах и мундштуке

Гаммы: До мажор в две октавы, ля минор в две октавы, До-диез мажор в две октавы, ля-диез минор в две октавы. Исполнять в подвижном темпе различными штрихами.

6-8 упражнений и этюдов (по нотам).

4-6 пьес.

Примерный репертуарный список

Упражнения и этюды

Власов Н. «Золотая труба». Ежедневные упражнения для ДМШ. Старшие классы. М., 2011

Митронов А. Школа игры на трубе. 3 раздел. М.-Л., 1965

Баласанян С. Школа игры на трубе. Часть вторая. М., 1982

Усов Ю. Школа игры на трубе. М., 1991

Чумов Л. Школа начального обучения игре на трубе. Раздел 4. М., 2005

Власов Н. “Золотая труба”. Избранные этюды для ДМШ. Старшие классы. М., 2010

Иогансон А. Избранные этюды. М., 1999

Баласанян С. Школа игры на трубе. Раздел «Этюды». М., 1982

Вурм В. “Избранные этюды для трубы”. М., 1984

Пьесы

Власов Н. «Золотая труба». 2 часть Ч. 1-4. М., 2002:

Моцарт В. “Майская песня”

Россини Дж. Марш из увертюры к опере “Вильгельм Телль”

Гендель Г. “Песнь Победы”

Фрескобальди Дж. “Прелюдия и токката”

Дворжак А. “Мелодия”

Верди Дж. Марш из оперы “Аида”

Усов Ю. Хрестоматия для трубы. 1-3 классы ДМШ. М., 1983:

Асафьев Б. Скерцо

Щелоков В. “Детский концерт”

Моцарт В. Сонатина

Усов Ю. Школа игры на трубе. М., 1991:

Чайковский П. “Итальянская песенка”

Щелоков В. «Проводы в лагерь» из «Пионерской сюиты»

Усов Ю. Хрестоматия для трубы. Старшие классы. М., 1983

Щелоков В. Концерт №3

Митронов А. Школа игры на трубе. 1 раздел. М.-Л., 1965

Глюк Х. Гимн из оперы “Ифигения в Тавриде”

Глюк Х. Хор из оперы “Ифигения в Тавриде”

Римский-Корсаков Н. Третья песня Леля из оперы “Снегурочка”

Волоцкой П. Хрестоматия педагогического репертуара для трубы. Ч. II: 4-5 классы ДМШ. М., 1966:

Моцарт В. Сонатина, часть 1

Григ Э. “Сон”

Марчелло Б. “Скерцандо”

Примеры программы выпускного экзамена

1 вариант

Моцарт В. “Майская песня”

Россини Дж. Марш из увертюры к опере “Вильгельм Телль”

Щелоков В. “Детский концерт”

2 вариант

Фрескобальди Дж. Прелюдия и токката

Моцарт В. Сонатина

Верди Дж. Марш из оперы “Аида”

3 вариант

Чайковский П. “Итальянская песенка”

Щелоков В. Концерт №3

Срок обучения – 5 (6) лет

Первый класс

Аудиторные занятия 2 часа в неделю

За учебный год учащийся должен сыграть зачет в первом полугодии и экзамен во втором полугодии.

Работа над постановкой губ, рук, корпуса, исполнительского дыхания.

Базинг на губах и мундштуке.

Гаммы: До мажор в одну октаву, ля минор в одну октаву, Соль мажор от ноты «соль» первой октавы до ноты «ре» второй октавы, ми минор от ноты «ми» первой октавы до ноты «си» первой октавы, Фа мажор от ноты «фа» первой октавы до ноты «до» второй октавы, ре минор в одну октаву. Гаммы исполняются штрихами деташе и легато.

8-10 упражнений и этюдов (по нотам).

6-8 пьес.

Примерный репертуарный список

Упражнения и этюды

Власов Н. «Золотая труба». Ежедневные упражнения для ДМШ. Младшие классы. М., 2011

Митронов А. Школа игры на трубе. 1 раздел М.-Л., 1965

Баласанян С. Школа игры на трубе. Часть первая. М., 1982

Усов Ю. Школа игры на трубе. М., 1991

Чумов Л. Школа начального обучения игре на трубе. Раздел 1. М., 2005

Власов Н. “Золотая труба”. Избранные этюды для ДМШ. Младшие классы. М., 2010

Иогансон А. Избранные этюды. М., 1999

Баласанян С. Школа игры на трубе. Раздел «Этюды». М., 1982

Пьесы

Власов Н. «Золотая труба». Часть 1. Ч. 1-4. М., 2002:

Сигал Л. “Первые шаги”

Сигал Л. “Напев”

Русская народная песня “Зайка”

Чудова Т. “Золотой петушок”

Русская народная песня “Ладушки”

Чудова Т. “Праздник”

Калинников В. “Тень-тень”

Гедике А. “Русская песня”

Английская песня “Бинго”

Английская песня “Дин-дин-дон”

Потоловский И. “Охотник”

Кросс Р. “Коломбина”

Калинников В. “Журавель”

Оффенбах Ж. “Галоп”

Диабелли А. Анданте

Бах И.С. Менуэт

Брамс Й. “Колыбельная”

Гулак-Артемовский С. Ария Карася из оперы “Запорожец за Дунаем”

Усов Ю. Хрестоматия для трубы. 1-3 классы ДМШ. М., 1983:

Самонов А. “Доброе утро”

Самонов А. “Прогулка”

Макаров Е. Марш

Макаров Е. «Мелодия»

Русская народная песня “Не летай, соловей”

Алескеров С. “Песня”

Русская народная песня “Соловей Будимирович”

Моцарт В. “Аллегретто”

Бах И.С. “Пьеса”

Кабалевский Д. “Песня”

Усов Ю. Школа игры на трубе. М., 1991:

Терегулов Е. “Лунная дорожка”

Пирумов А. “Былина”

Макаров Е. “Труба поет”

Нурымов Ч. “В горах”

Ботяров Е. “Прогулка”

Мильман Е. Прелюдия

Макаров Е. “Вечер”

Ботяров Е. “Колыбельная”

Кабалевский Д. “Маленькая полька”

Газизов Р. “Веселый пешеход”

Ботяров Е. “Труба и барабан”

Терегулов Е. “Старинный танец”

Чайковский П. “Дровосек”

Макаров Е. “Эхо”

Миришли Р. “Мелодия”

Бетховен Л. “Цветок чудес”

Чайковский П. “Русская песня”

Волоцкой П. “Хрестоматия педагогического репертуара для трубы младшие классы”. Ч. 1: I-III классы ДМШ - М., 1963:

Русская народная песня “На зеленом лугу”

Украинская народная песня “Лисичка”

Бетховен Л. “Торжественная песнь”

Украинская народная песня “Журавель”

Примеры программы переводного экзамена

1 вариант

Калинников В. “Тень-тень”

Английская песня “Бинго”

2 вариант

Брамс Й. ” Колыбельная”

Бах И.С. Менуэт

3 вариант

Бах И.С. Пьеса

Моцарт В. Аллегретто

Второй класс

Аудиторные занятия 2 часа в неделю

За учебный год учащийся должен сыграть зачет в первом полугодии и экзамен во втором полугодии.

Занятия постановки дыхания без трубы.

Базинг на губах и мундштуке.

Гаммы: Ре мажор, си минор, Си-бемоль, соль минор, Ми-бемоль мажор, до минор, Ля мажор, фа-диез (все в одну октаву). Гаммы исполняются штрихами деташе и легато.

8-10 упражнений и этюдов (по нотам).

6-8 пьес.

Примерный репертуарный список

Упражнения и этюды

Власов Н. «Золотая труба». Ежедневные упражнения для ДМШ. Младшие классы. М., 2011

Митронов А. Школа игры на трубе. 1 раздел М.-Л., 1965

Баласанян С. Школа игры на трубе. Часть первая. М., 1982

Усов Ю. Школа игры на трубе. М., 1991

Чумов Л. Школа начального обучения игре на трубе. Раздел 1. М., 2005

Власов Н. “Золотая труба”. Избранные этюды для ДМШ. Младшие классы. М., 2010

Иогансон А. Избранные этюды. М., 1999

Баласанян С. Школа игры на трубе. Раздел «Этюды» М., 1982

Пьесы

Власов Н. «Золотая труба». Часть 1. Ч. 1-4. М., 2002

Гендель Г. “Тема с вариациями”

Шуберт Ф. “Цветы мельника”

Лойе Ж. “Гавот”

Лысенко Н. Песня Выборного из оперы “Наталка-Полтавка”

Чайковский П. “Старинная французская песенка”

Дюссек Я. “Старинный танец”

Шуберт Ф. “Колыбельная”

Шуберт Ф. “Тамбурин”

Шуберт Ф. “Форель”

Моцарт Л. Бурре

Чайковский П. “Сладкая греза”

Моцарт В. Ария из оперы “Волшебная флейта”

Аноним XVIII в. “Интрада”

Перселл Г. “Маленький марш”

Варламов А. “Красный сарафан”

Митронов А. Школа игры на трубе. 1 раздел. М.-Л., 1965:

Глинка М. “Патриотическая песнь”

Книппер Л. “Полюшко-поле”

Бетховен Л. “Волшебный цветок”

Русская народная песня “Родина”

Усов Ю. Хрестоматия для трубы. 1-3 классы ДМШ. М., 1983:

Свиридов Г. Колыбельная песенка

Мухатов Н. “В школу”

Гречанинов А. Марш

Пикуль В. Хорал

Дешкин С. “Марш юных пионеров”

Щелоков В. “Сказка”

Усов Ю. Школа игры на трубе. М., 1991:

Моцарт В. Вальс

Ботяров Е. “Песня в пути”

Кабалевский Д. “Хоровод”

Шуман Р. “Совенок”

Кабалевский Д. “Вприпрыжку”

Брамс Й. “Петрушка”

Русская народная песня “Сенокос”

Перселл Г. “Трубный глас”

Чешская народная песня “Пастух”

Волоцкой П. “Хрестоматия педагогического репертуара для трубы». Младшие классы. Ч. 1: I-III классы ДМШ. - М., 1963:

Шейн И. “Гальярда”

Русская народная песня “Уж как во поле калинушка стоит”

Люлли Ж. ”Песенка”

Примеры программы переводного экзамена

1 вариант

Шуберт Ф. “Цветы мельника”

Лойе Ж. Гавот

2 вариант

Лысенко Н. Песня Выборного из оперы “Наталка-Полтавка”

Шуберт Ф. “Форель”

3 вариант

Дюссек Я. “Старинный танец”

Чайковский П. “Старинная французская песенка”

Третий класс

Аудиторные занятия 2 часа в неделю

За учебный год учащийся должен сыграть зачет в первом полугодии и экзамен во втором полугодии.

Занятия постановки дыхания без трубы.

Базинг на губах и мундштуке.

Гаммы: Ми мажор, до-диез минор, Ля-бемоль мажор, фа минор, Си мажор, соль-диез минор (все в одну октаву). Гаммы исполняются штрихами деташе и легато.

8-10 упражнений и этюдов (по нотам).

6-8 пьес.

Примерный репертуарный список

Упражнения и этюды

Власов Н. «Золотая труба». Ежедневные упражнения для ДМШ. Младшие классы. М., 2011

Митронов А. Школа игры на трубе. 1 раздел. М.-Л., 1965

Баласанян С. Школа игры на трубе. Часть первая. М., 1982

Усов Ю. Школа игры на трубе. М., 1991

Чумов Л. Школа начального обучения игре на трубе. Раздел 2. М., 2005

Власов Н. “Золотая труба”. Избранные этюды для ДМШ. Младшие классы. М., 2010

Иогансон А. Избранные этюды. М., 1999

Баласанян С. Школа игры на трубе. Раздел «Этюды». М., 1982

Пьесы

Власов Н. «Золотая труба». Часть 1. Ч. 1-4. М., 2002:

Глинка М. “Попутная песня”

Бетховен Л. Контрданс

Гершвин Дж. Колыбельная из оперы “Порги и Бесс”

Бонончини Дж. Рондо

Перселл Г. “Трубный глас и ария”

Скрябин А. Прелюдия

Чайковский П. Вальс из балета “Спящая красавица”

Бах И.С. Ария

Власов Н. «Золотая труба». 2 часть. Ч. 1-4. М., 2002:

Моцарт В. “Майская песня”

Россини Дж. Марш из увертюры к опере “Вильгельм Телль”

Гендель Г. “Песнь Победы”

Глюк Х. “Веселый хоровод”

Форе Г. Мелодия

Фрескобальди Дж. “Прелюдия и токката”

Дворжак А. Мелодия

Верди Дж. Марш из оперы “Аида”

Россини Дж. Хор швейцарцев из оперы “Вильгельм Телль”

Шуман Р. “Смелый наездник”

Митронов А. Школа игры на трубе. 1 раздел. М.-Л., 1965:

Глюк Х. Гимн из оперы “Ифигения в Тавриде”

Глюк Х. Хор из оперы “Ифигения в Тавриде”

Римский-Корсаков Н. Третья песня Леля из оперы “Снегурочка”

Усов Ю. Хрестоматия для трубы. 1-3 классы ДМШ. М., 1983:

Барток Б. “Песня”

Щелоков В. “Шутка”

Гендель Г. “Ларго”

Бах И.С. “Бурре”

Прокофьев С. Марш

Шостакович Д. Колыбельная

Щелоков В. “Баллада”

Щелоков В. “Маленький марш”

Бах И.С. Гавот

Глинка М. “Жаворонок”

Асафьев Б. “Скерцо”

Щелоков В. “Детский концерт”

Моцарт В. Сонатина

Усов Ю. Школа игры на трубе. М., 1991:

Глинка М. “Ты, соловушка, умолкни”

Блантер М. Колыбельная

Гречанинов А. “На велосипеде”

Чайковский П. “Итальянская песенка”

Щелоков В. «Проводы в лагерь» из «Пионерской сюиты»

Волоцкой П. “Хрестоматия педагогического репертуара для трубы». Младшие классы. Ч. 1: I-III классы ДМШ. - М., 1963:

Гайдн И. “Песенка”

Бетховен Л. “Шотландская песня”

Григ Э. “Норвежская народная песня”

Рамо Ж. Ригодон

Григ Э. Норвежский танец

Рамо Ж. “Менуэт в форме рондо”

Майкапар С. Юмореска

Примеры программы переводного экзамена

1 вариант

Гершвин Дж. Колыбельная из оперы “Порги и Бесс”

Перселл Г. “Трубный глас и ария”

2 вариант

Дворжак А. Мелодия

Верди Дж. Марш из оперы “Аида”

3 вариант

Фрескобальди Дж. Прелюдия и токката

Шуман Р. “Смелый наездник”

Четвертый класс

Аудиторные занятия 2,5 часа в неделю

За учебный год учащийся должен сыграть зачет в первом полугодии и экзамен во втором полугодии.

Занятия постановки дыхания без трубы.

Базинг на губах и мундштуке.

Гаммы: ре-диез минор, Ми мажор, фа минор (все в одну октаву), Фа-диез мажор, Соль мажор, Ля-бемоль мажор (все в две октавы). Гаммы исполняются штрихами деташе и легато.

8-10 упражнений и этюдов (по нотам).

6-8 пьес.

Примерный репертуарный список

Упражнения и этюды

Власов Н. «Золотая труба». Ежедневные упражнения для ДМШ. Старшие классы. М., 2011

Митронов А. Школа игры на трубе. 2 раздел. М.-Л., 1965

Баласанян С. Школа игры на трубе. Часть первая. М.,1982

Усов Ю. Школа игры на трубе М., 1991

Чумов Л. Школа начального обучения игре на трубе. Раздел 3. М., 2005

Власов Н. “Золотая труба”. Избранные этюды для ДМШ. Старшие классы. М., 2010

Иогансон А. Избранные этюды. М., 1999

Баласанян С. Школа игры на трубе. Раздел «Этюды». М., 1982

Пьесы

Власов Н. «Золотая труба». Часть 2. Ч. 1-4. М., 2002:

Форе Г. Пьеса

Григ Э. “Норвежский танец” №2

Бах И.Х. “Торжественный марш”

Шуман Р. “Веселый крестьянин”

Рамо Ж. Ригодон

Шуберт Ф. “Ave Maria”

Гендель Г. Пассакалия

Чудова Т. Концертная пьеса с вариациями

Гречанинов А. “Весельчак”

Джоплин С. “Артист”

Рахманинов С. “Русская песня”

Чайковский П. Антракт ко 2 действию балета “Лебединое озеро”

Чайковский П. Неаполитанский танец из балета “Лебединое озеро”

Госсек Ф. Гавот

Моцарт В. Рондо

Сен-Санс К. «Лебедь» из сюиты “Карнавал животных”

Марчелло Б. “Аллегро” из Сонаты №3

Гайдн Й. “Рондо в венгерском стиле”

Глюк Х. Мелодия из оперы “Орфей”

Марчелло А. Концерт: 2 и 3 части

Митронов А. Школа игры на трубе. 2-3 разделы. М.-Л., 1965:

Глинка М. “Рыцарский романс”

Моцарт В. “Ave Verum”

Гендель Г. Ария из оперы “Ринальдо”

Усов Ю. Хрестоматия для трубы. Старшие классы. М., 1981

Бах И.С. “Сицилиана”

Глинка М. “Северная звезда”

Чайковский П. “Юмореска”

Римский-Корсаков Н. Песня индийского гостя из оперы “Садко”

Гуно Ш. “Серенада”

Тартини Дж. “Ларго и аллегро” из Сонаты g-moll для скрипки и ф-но

Волоцкой П. Хрестоматия педагогического репертуара для трубы Ч. II: 4-5 классы ДМШ. М., 1966:

Бах И.С. “Сарабанда”

Хренников Т. «Как соловей о розе» из музыки к комедии В.Шекспира “Много шума из ничего”

Гайдн Й. Каватина из оратории “Времена года”

Щелоков В. “Арабеска”

Глиэр Р. “Эскиз”

Шостакович Д. Прелюдия №1

Бетховен Л. Вариации на тему Гретри из оперы “Ричард Львиное сердце”

Примеры программы переводного экзамена

1 вариант

Григ Э. Норвежский танец №2

Чудова Т. Концертная пьеса с вариациями

2 вариант

Сен-Санс К. “Лебедь” из сюиты “Карнавал животных”

Чайковский П. Неаполитанский танец

3 вариант

Марчелло А. Концерт 2 и 3 части

Пятый класс

Аудиторные занятия 2,5 часа в неделю

Ученики пятого класса играют в году зачет и экзамен: в декабре и мае. В декабре – крупная форма. На выпускной экзамен (в мае) выносится программа с прибавлением 1-2 пьес. Перед итоговым экзаменом учащийся пятого класса обыгрывает выпускную программу на зачете, классных вечерах и концертах. Учащиеся, продолжающие обучение, сдают выпускной экзамен в шестом классе.

Базинг на губах и мундштуке.

Гаммы: Ля мажор, фа-диез минор, Си-бемоль мажор, соль минор (все в две октавы). Гаммы исполнять в подвижном темпе различными штрихами.

8-10 упражнений и этюдов (по нотам).

6-8 пьес.

Примерный репертуарный список

Упражнения и этюды

Власов Н. «Золотая труба». Ежедневные упражнения для ДМШ. Старшие классы. М., 2011

Митронов А. Школа игры на трубе. 3 раздел. М.-Л., 1965

Баласанян С. Школа игры на трубе. Часть вторая. М., 1982

Усов Ю. Школа игры на трубе. М., 1991

Чумов Л. Школа начального обучения игре на трубе. Раздел 4. М., 2005

Власов Н. "Золотая труба". Избранные этюды для ДМШ. Старшие классы. М., 2010

Иогансон А. Избранные этюды. М., 1999

Баласанян С. Школа игры на трубе. Раздел «Этюды». М., 1982

Вурм В. Избранные этюды для трубы. М., 1984

Брандт В. 34 этюда для трубы. М., 1985

Пьесы

Власов Н. «Золотая труба». Часть 3. Ч. 1-4. М., 2002:

Моцарт В. Адажио

Брамс Й. Вальс

Обер Л. "Тамбурин"

Шуберт Ф. "Музыкальный момент" №3

Пешетти Д. "Престо"

Гендель Г. Прелюдия

Бах И.С. "Ариозо"

Мартини Дж. "Восторг любви"

Дюран А. "Чакона"

Боккерини Л. "Марш" из Соната B-dur

Форе Г. "Павана"

Бах И.Х. "Адажио"

Бизе Ж. Сюита из оперы "Кармен"

Власов Н. Золотая труба. 4 часть. Ч. 1-4. М., 2002

Мусоргский М. "Слеза"

Брамс Й. Венгерский танец №5

Беллини В. Каватина из оперы "Норма"

Чайковский П. “Осенняя песнь”

Бетховен Л. Сонатина

Клементи М. Сонатина

Бах И.С. Соната 3 и 4 части

Марчелло Б. Сонаты №№1,2,3,4,5

Марчелло А. Концерт

Усов Ю. Хрестоматия для трубы. Старшие классы. М., 1981:

Щелоков В. Концерт №3

Волоцкой П. Хрестоматия педагогического репертуара для трубы. Ч. II: 4-5 классы ДМШ. М., 1966:

Асафьев Б. Скерцо из Сонаты для трубы и ф-но

Моцарт В. Сонатина, часть 1

Мусоргский М. Пляска персидок из оперы “Хаванщина”

Григ Э. “Сон”

Пуленк Ф. Новеллетта №1

Марчелло Б. Скерцандо

Примеры программ переводного и выпускного экзаменов

1 вариант

Скрябин А. Прелюдия

Пёрселл Г. «Трубный глас и ария»

2 вариант

Фрескобальди Дж. Прелюдия и токката

Моцарт В. Сонатина

Верди Дж. Марш из оперы “Аида”

3 вариант

Гуно Ш. “Серенада”

Чайковский П. “Юмореска”

Щелоков В. “Детский концерт”

Шестой класс

Аудиторные занятия 2,5 часа в неделю

В шестом классе обучаются учащиеся, которые целенаправленно готовятся к поступлению в профессиональное образовательное учреждение. Ученики шестого класса играют в году зачет и экзамен: в декабре и мае. В декабре – крупная форма. На выпускной экзамен (в мае) выносится программа с прибавлением 1-2 пьес.

Базинг на губах и мундштуке.

Гаммы: Си мажор, соль-диез минор, До мажор, ля минор (все в две октавы). Гаммы исполнять в подвижном темпе различными штрихами.

8-10 упражнений и этюдов (по нотам).

6-8 пьес.

Примерный репертуарный список

Упражнения и этюды

Власов Н. «Золотая труба». Ежедневные упражнения. Старшие классы М., 2011

Баласанян С. Школа игры на трубе. Часть вторая. М., 1982

Арбан Ж. Школа игры на трубе. Разделы: Гаммы, трезвучия, доминантсептаккорды. М., 1954; М., 1964; М., 1970

Власов Н. “Золотая труба”. Избранные этюды для ДМШ. Старшие классы М.,2010

Иогансон А. Избранные этюды. М., 1999

Вурм В. Избранные этюды. М., 1984

Брандт В. 34 этюда для трубы. М., 1985

Пьесы

Власов Н. «Золотая труба». Часть 5. Ч. 1-5. М., 2002:

Мийо Д. “Маленький концерт”

Зейц Ф. Концерт Си-бемоль мажор

Яньшинов А. Концертино (в русском стиле)

Фогель И. “Маленький концерт”

Шопен Ф. Этюд №3

Шопен Ф. Ноктюрн №2

Усов Ю. Хрестоматия для трубы. Старшие классы. М., 1981:

Флярковский А. Две пьесы: Прелюдия, Юмореска

Ханус Ж. Экспромты

Скарлатти Д. Соната №17

Глиэр Р. Вальс

Равель М. “Павана”

Казелла А.“Болеро”

Сборник Старинные концерты. Редакция Докшицера Т.А., М.1987:

Альбинони Т. Концерт Es-dur: 3 и 4 части

Примеры программы выпускного экзамена

1 вариант

Моцарт В. “Майская песня”

Россини Дж. Марш из увертюры к опере “Вильгельм Телль”

Щелоков В. “Детский концерт”

2 вариант

Фрескобальди Дж. Прелюдия и токката

Моцарт В. Сонатина

Верди Дж. Марш из оперы “Аида”

3 вариант

Чайковский П. “Итальянская песенка”

Щелоков В. Концерт №3

III. Требования к уровню подготовки учащихся

Реализация программы обеспечивает:

- наличие у учащегося интереса к музыкальному искусству, самостоятельному музыкальному исполнительству;

– сформированный комплекс исполнительских знаний, умений и навыков, позволяющий использовать многообразные возможности трубы для достижения наиболее убедительной интерпретации авторского текста, самостоятельно накапливать репертуар из музыкальных произведений различных эпох, стилей, направлений, жанров и форм;

– знание репертуара для трубы, включающего произведения разных стилей и жанров (полифонические произведения, сонаты, концерты, пьесы, этюды, инструментальные миниатюры) в соответствии с программными требованиями;

– знание художественно-исполнительских возможностей трубы;

– знание профессиональной терминологии;

– наличие умений по чтению с листа музыкальных произведений;

– навыки по воспитанию слухового контроля, умению управлять процессом исполнения музыкального произведения;

– навыки по использованию музыкально-исполнительских средств выразительности, выполнению анализа исполняемых произведений, владению различными видами техники исполнительства, использованию художественно оправданных технических приемов;

– наличие творческой инициативы, сформированных представлений о методике разучивания музыкальных произведений и приемах работы над исполнительскими трудностями;

– наличие навыков репетиционно-концертной работы в качестве солиста.

IV. Формы и методы контроля, система оценок

1. Аттестация: цели, виды, форма, содержание.

Основными видами контроля успеваемости являются:

- текущий контроль успеваемости учащихся
- промежуточная аттестация

- итоговая аттестация.

Каждый из видов контроля имеет свои цели, задачи и формы.

Текущий контроль направлен на поддержание учебной дисциплины, выявление отношения к предмету, на ответственную организацию домашних занятий, имеет воспитательные цели, может носить стимулирующий характер. Текущий контроль осуществляется регулярно преподавателем, оценки выставляются в журнал и дневник учащегося. В них учитываются:

- отношение ребенка к занятиям, его старания и прилежность;

- качество выполнения предложенных заданий;

- инициативность и проявление самостоятельности, как на уроке, так и во время домашней работы;

- темпы продвижения.

На основании результатов текущего контроля выводятся четвертные оценки.

Особой формой текущего контроля является контрольный урок, который проводится преподавателем, ведущим предмет без присутствия комиссии.

Промежуточная аттестация определяет успешность развития учащегося и степень освоения им учебных задач на данном этапе. Наиболее распространенными формами промежуточной аттестации являются контрольные уроки, проводимые с приглашением комиссии, зачеты, академические концерты, технические зачеты, экзамены.

Каждая форма проверки (кроме переводного экзамена) может быть как дифференцированной (с оценкой), так и недифференцированной.

Обязательным является методическое обсуждение, которое должно носить рекомендательный, аналитический характер, отмечать степень освоения учебного материала, активность, перспективы и темп развития ученика.

Участие в конкурсах приравнивается к выступлению на академических концертах и зачетах. Переводной экзамен является обязательным для всех.

Переводной экзамен проводится в конце каждого учебного года, определяет качество освоения учебного материала, уровень соответствия с учебными задачами года.

Контрольные уроки и зачеты в рамках промежуточной аттестации проводятся в конце учебных полугодий в счет аудиторного времени, предусмотренного на предмет «Специальность (труба)». Экзамены проводятся за пределами аудиторных учебных занятий, т.е. по окончании проведения учебных занятий в учебном году, в рамках промежуточной (экзаменационной аттестации). К экзамену допускаются учащиеся, полностью выполнившие все учебные задания по предмету, реализуемые в соответствующем учебном году.

По завершении экзамена допускается его пересдача, если учащийся получил неудовлетворительную оценку.

Итоговая аттестация (выпускной экзамен) определяет уровень и качество владения полным комплексом музыкальных, технических и художественных задач в рамках представленной концертной программы.

На экзамене выставляется оценка и фиксируется в соответствующей документации.

Учащимся, не прошедшим итоговую аттестацию по уважительной причине (в результате болезни или в других исключительных случаях, документально подтвержденных), предоставляется возможность пройти итоговую аттестацию в иной срок без отчисления из образовательного учреждения, но не позднее шести месяцев с даты выдачи документа, подтверждающего наличие указанной уважительной причины.

2. Критерии оценки

Таблица 4

5 («отлично»)	технически качественное и художественно

	осмысленное исполнение, отвечающее всем требованиям на данном этапе обучения
4 («хорошо»)	оценка отражает грамотное исполнение, с небольшими недочетами (как в техническом плане, так и в художественном)
3 («удовлетворительно»)	исполнение с большим количеством недочетов, а именно: недоученный текст, слабая техническая подготовка, малохудожественная игра, отсутствие свободы игрового аппарата и т.д.
2 («неудовлетворительно»)	комплекс недостатков, являющийся следствием отсутствия домашних занятий, а также плохая посещаемость аудиторных занятий
«зачет» (без отметки)	отражает достаточный уровень подготовки и исполнения на данном этапе обучения.

Согласно ФГТ, данная система оценки качества исполнения является основной. В зависимости от сложившихся традиций того или иного учебного заведения и с учетом целесообразности оценка качества исполнения может быть дополнена системой «+» и «-», что даст возможность более конкретно отметить выступление учащегося.

Фонды оценочных средств призваны обеспечивать оценку качества приобретенных выпускниками знаний, умений и навыков, а также степень готовности учащихся выпускного класса к возможному продолжению профессионального образования в области музыкального искусства.

При выведении итоговой (переводной) оценки учитывается следующее:

- оценка годовой работы ученика;
- оценка на академическом концерте или экзамене;

- другие выступления ученика в течение учебного года.

Оценки выставляются по окончании каждой четверти и полугодий учебного года.

V. Методическое обеспечение учебного процесса

Методические рекомендации педагогическим работникам

В работе с учащимся преподаватель должен следовать принципам последовательности, постепенности, доступности, наглядности в освоении материала.

Весь процесс обучения должен быть построен от простого к сложному и учитывать индивидуальные особенности ученика: физические данные, уровень развития музыкальных способностей.

Необходимым условием для успешного обучения на трубе является формирование у ученика уже на начальном этапе правильной постановки губ, рук, корпуса, исполнительского дыхания.

Развитию техники в узком смысле слова (беглости, четкости, ровности и т. д.) способствует систематическая работа над упражнениями, гаммами и этюдами. При освоении гамм, упражнений, этюдов и другого вспомогательного материала рекомендуется применение различных вариантов – штриховых, динамических, ритмических и т. д.

Работа над качеством звука, интонацией, ритмическим рисунком, динамикой – важнейшими средствами музыкальной выразительности – должна последовательно проводиться на протяжении всех лет обучения и быть предметом постоянного внимания педагога.

При работе над техникой необходимо давать четкие индивидуальные задания и регулярно проверять их выполнение.

В учебной работе также следует использовать переложения произведений, написанных для других инструментов или для голоса. Рекомендуются переложения, в которых сохранен замысел автора и широко использованы характерные особенности трубы.

В работе над музыкальными произведениями необходимо прослеживать связь между художественной и технической сторонами изучаемого произведения.

Рекомендации по организации самостоятельной работы учащихся

1. Самостоятельные занятия должны быть регулярными и систематическими.

2. Периодичность занятий – каждый день.

3. Количество занятий в неделю – от двух до четырех часов.

Объем самостоятельной работы определяется с учетом минимальных затрат на подготовку домашнего задания (параллельно с освоением детьми программы основного общего образования), а также с учетом сложившихся педагогических традиций в учебном заведении и методической целесообразности.

4. Ученик должен быть физически здоров. Занятия при повышенной температуре опасны для здоровья и нецелесообразны, так как результат занятий всегда будет отрицательным.

5. Индивидуальная домашняя работа может проходить в несколько приемов и должна строиться в соответствии с рекомендациями преподавателя по специальности. Ученик должен уйти с урока с ясным представлением, над чем ему работать дома. Задачи должны быть кратко и ясно сформулированы в дневнике. Возможные виды домашнего задания:

- упражнения для развития звука (выдержанные ноты);
- работа над развитием техники (гаммы, упражнения, этюды);
- работа над художественным материалом (пьесы или произведение крупной формы);
- чтение с листа.

6. Периодически следует проводить уроки, контролирующие ход домашней работы ученика.

7. Для успешной реализации программы «Специальность (труба)» ученик должен быть обеспечен доступом к библиотечным фондам, а также аудио и видеотекам, сформированным по учебным программам.

VI. Списки рекомендуемой нотной и методической литературы

1. Список нотной литературы

Арбан Ж. Школа игры на трубе. М., 1954; М., 1964; М., 1970

Баласанян С. Школа игры на трубе. М., 1972

Баласанян С. Школа игры на трубе. М., 1982

Власов Н. Золотая труба: Школа игры на трубе. Ч. 1-4. М., 2002

Кобец И. Начальная школа игры на трубе. - Киев, 1970

Колин Ч. Школа игры на трубе. ч.1

Липкин Л. Начальные уроки игры на трубе. - М., 1959

Лютак Л. Школа игры на трубе. Варшава, 1966

Митронов А. Школа для трубы. М.-Л., 1956

Митронов А. Школа игры на трубе. М. - Л., 1965

Прокофьев С. Практическое пособие игры на трубе. - Л., 1968

Табаков М. Первоначальная прогрессивная школа для трубы. Ч. I - М., 1948

Табаков М. Первоначальная прогрессивная школа для трубы. Ч. II - М., 1948

Табаков М. Первоначальная прогрессивная школа для трубы. Ч. Ill - М., 1948

Табаков М. Школа обучения игре на трубе. Ч. 4 - М., 1953

Усов Ю. Школа игры на трубе. - М., 1985

Чумов Л. Школа начального обучения игре на трубе. - М., 1979

Хрестоматии для трубы

Волоцкой П. Хрестоматия педагогического репертуара для трубы. Ч. 1: I-III классы ДМШ. - М., 1963

Волоцкой П. Хрестоматия педагогического репертуара для трубы. Ч. II: 4-5 классы ДМШ.- М., 1966

Усов Ю. Хрестоматия педагогического репертуара для трубы. I-II классы ДМШ. - М., 1973; 1980

Усов Ю. Хрестоматия педагогического репертуара для трубы. 3-4 классы ДМШ.- М., 1979

Усов Ю. Хрестоматия педагогического репертуара для трубы. Старшие классы ДМШ. - М., 1981

Усов Ю. Хрестоматия педагогического репертуара для трубы. I-III классы ДМШ. М., 1983

Сборники этюдов и упражнений для трубы

Баласанян С. Избранные этюды для трубы. - М., 1966

Баласанян С. Этюды для трубы. Тетр. I. М., 1951

Баласанян С. Этюды для трубы. Тетр. II. М., 1952

Баласанян С. Этюды для трубы. Тетр. III. М., 1953

Баласанян С. 25 легких этюдов. - М., 1954

Бердыев Н. Этюды для трубы. - М., 1964

Бердыев Н. Легкие этюды для трубы. - Киев, 1968

Бердыев Н. Легкие этюды для трубы. Тетр. 1.- Киев, 1969

Бердыев Н. 30 этюдов для трубы. Киев, 1976

Брандт В. 34 этюда для трубы.- М., 1960

Буткевич Ю. Избранные этюды для трубы. Тетр. I. Варшава, 1972

Буткевич Ю. Избранные этюды для трубы. Тетр. II. Варшава, 1972

Вурм В. Избранные этюды (62) для трубы. - М., 1948

Вурм В. Избранные этюды для трубы. - М., 1984

Вурм В. 45 легких этюдов для трубы. М., 1969

Еремин С. Избранные этюды для трубы. Тетр. I. - М., 1960

Еремин С. Избранные этюды для трубы. Тетр. II. - М., 1963

Кобец И. Тематические этюды для трубы. Киев, 1969

Чумов Л. Этюды для начинающих трубачей. М., 1969

Чумов Л. Легкие этюды и упражнения для трубы. М., 1973

Чумов Л. Легкие этюды для трубы. - М., 1980

Ян-Борисов А.Ежедневные упражнения для трубы. Ч.1-4. М.,2003

Сборники пьес для трубы

Альбом ученика-трубача. I-II классы. Сборник. / Сост. Бело-фастов О., Киев, 197

Зарубежные классики. Сборник легких пьес. М., 1959

Избранные 12 пьес Грига Э. Сборник. М.-Л., 1950

Легкие пьесы для трубы. Сборник Болотина С. - Л., 1964

Легкие пьесы для трубы Болотина С. Сборник. - Л., 1968

Легкие пьесы для трубы. I-III классы. Сборник. Сост. Усов Ю. - М., 1970

Легкие пьесы композиторов социалистических стран. Сборник. /Сост. Чумов Л. М., 1974

Лубочек. Сборник пьес. / Сост. Шлег Л.-М., 1979

Музыка для трубы. Сборник пьес. - Будапешт, 1971

Переложения и обработки для трубы и фортепиано. Сборник. /Сост. Болотин С. - М.-Л., 1952

Произведения советских композиторов для трубы. Сборник. /Сост. Чумов Л. - М., 1974

Пьесы для трубы. Сборник / Ред. Еремина С. - М., 1963

Пьесы для трубы советских композиторов. Сборник. М., 1971

Пьесы композиторов социалистических стран. Сборник. / Сост. Чумов Л. М., 1975

Пьесы русских композиторов. Сборник. / Сост. Новиков В. -М., 1983

Пьесы русских композиторов. Сборник. / Сост. Еремин С. -М., 1974

Пьесы Шумана Р. (из "Альбома для юношества"). Сборник. - М., 1965

Пьесы советских композиторов. Сборник. / Сост. Чумов Л. - М., 1978

Пьесы советских композиторов для трубы. Сборник. / Сост. Чумов Л. - М., 1980

Русские классики. Сборник легких пьес. / Сост. Волоцкой П., Липкин Л. - М., 1960

Сборник педагогического репертуара ДМШ / Сост. Еремин С. - М., 1954

Сборник пьес для трубы. / Сост. Табаков М., Орвид Г. - М., 1954

Сборник пьес для трубы / Сост. Озол К. Рига, 1962

Сборник пьес для трубы. № 1. - Прага, 1969

Сборник пьес для трубы. № 2. - Прага - Братислава, 1969

Сборник пьес для трубы. / Сост. Крумифер Г. - Лейпциг, 1969

Сборник пьес для трубы венгерских композиторов. - Будапешт, 1971

Сборник пьес произведений русских композиторов / Ред. Орвида Г. М., 1947

Сборник пьес советских композиторов для трубы. М., 1966

Сборник танцев и мелодий для трубы. / Сост. Калиновский И.. -Варшава, 1964

Старинные концерты для трубы. Сборник. / Сост. Докшицер Т. - М., 1976

Советские композиторы. Сборник легких пьес для трубы. /Сост. Волоцкой П., Липкин Л.. М., 1961

Старинные сонаты для трубы. Сборник / Сост. Селянин А. - М., 1977

"Три пьесы" Щелокова В. Сборник. М.- Л., 1951

Учебный репертуар ДМШ. I класс. Сборник пьес. - Киев, 1978

Учебный репертуар ДМШ. II класс. Сборник пьес. - Киев, 1979

Учебный репертуар ДМШ. III класс. Сборник пьес. - Киев, 1980

2. *Список методической литературы*

Апатский В.Н. О совершенствовании методов музыкально-исполнительской подготовки./ Исполнительство на духовых инструментах. История и методика. Киев, 1986. С.24-39.1983. Вып. 4. С. 6-19

Асафьев Б. Музыкальная форма как процесс. Т. 1; 2. 2-е изд. Л., 1971

Апатский В.Н. Опыт экспериментального исследования дыхания и амбушюра духовика. /Методика обучения игре на духовых инструментах. Вып. 4. М., 1976

Арчажникова Л.Г. Проблема взаимосвязи музыкально-слуховых представлений и музыкально-двигательных навыков. Автореф. канд. искусствоведения. М., 1971

Барановский П., Юцевич Е. Звуковысотный анализ свободного мелодического строя. Киев, 1956

Волков Н.В. Проблемы педагогической подготовки студентов в контексте среднего и высшего музыкального образования. Материалы научно-практической конференции. М., 1997. С 45-47

Волков Н.В. Проблемы развития творческого мышления музыканта-духовика/. Наука, искусство, образование на пороге третьего тысячелетия. Тезисы доклада на II международном конгрессе. Волгоград, 6-8 апреля 2000. С. 140-142

Володин А. Роль гармонического спектра в восприятии высоты и тембра звука. Музыкальное искусство и наука. Вып. 1. М., 1970. С. 11-38

Володин А. Вопросы исполнительства на духовых инструментах. Сб. тр. Л., 1987

Гарбузов Н. Зонная природа тембрового слуха. М., 1956

Григорьев В. Некоторые проблемы специфики игрового движения музыканта-исполнителя /Вопросы музыкальной педагогики. Вып. 7, М., 1986. С. 65-81

Грищенко Л.А. Психология восприятия внимания, памяти. Екатеринбург, 1994

Диков Б. О дыхании при игре на духовых инструментах. М.,1956

Докшицер Т.А. Трубач на коне. М., 1996

Евтихиев П.Н., Карцева Г.А. Психолого-педагогические основы работы учащегося над музыкально-исполнительским образом / Музыкальное воспитание: опыт, проблемы, перспективы. Сб. тр. Тамбов, 1994. С.43-54

Зис А.Я. Исполнительство на духовых инструментах (история и методика). Киев, 1986

Исполнительство на духовых инструментах и вопросы музыкальной педагогики. Сб. тр. Вып. 45. М., 1979

Комплексный подход к проблемам музыкального образования. Сб. тр., М., 1986

Логинова Л.Н. О слуховой деятельности музыканта-исполнителя. Теоретические проблемы. М., 1998

Маркова Е.Н. Интонационность музыкального искусства. Киев, 1990

Материалы Всесоюзного семинара исполнителей на духовых инструментах. М., 1988

Работа над чистотой строя на духовых инструментах (методические рекомендации). Минск, 1982

Рагс Ю. Интонирование мелодии в связи с некоторыми ее элементами. /Труды кафедры теории музыки. Московская государственная консерватория имени П.И. Чайковского. М., 1960. Вып. 1. С. 338-355

Совершенствование методики обучения игре на духовых инструментах (методические рекомендации). Минск, 1982

Современное исполнительство на духовых и ударных инструментах. Сб. тр. Вып. 103, М., 1990

Теория и практика игры на духовых инструментах. Сб. ст. Киев, 1989

Усов Ю.А. История отечественного исполнительства на духовых инструментах. М., 1986

Усов Ю.А. Методика обучения игры на трубе. М., 1984

Федотов А.А. Методика обучения игре на духовых инструментах. М., 1975

БПОУ ВО «ВОЛОГОДСКИЙ ОБЛАСТНОЙ КОЛЛЕДЖ ИСКУССТВ»
ОТДЕЛ ДОПОЛНИТЕЛЬНЫХ ОБЩЕОБРАЗОВАТЕЛЬНЫХ ПРОГРАММ

ДОПОЛНИТЕЛЬНАЯ ПРЕДПРОФЕССИОНАЛЬНАЯ ОБЩЕОБРАЗОВАТЕЛЬНАЯ ПРОГРАММА В ОБЛАСТИ МУЗЫКАЛЬНОГО ИСКУССТВА «ДУХОВЫЕ И УДАРНЫЕ ИНСТРУМЕНТЫ»

Предметная область
ПО.01. МУЗЫКАЛЬНОЕ ИСПОЛНИТЕЛЬСТВО

РАБОЧАЯ ПРОГРАММА

по учебному предмету

ПО.01.УП.01. СПЕЦИАЛЬНОСТЬ

(тромбон)

Вологда 2020

ОДОБРЕНО Методической комиссией «Духовые и ударные инструменты» Отдела дополнительных общеобразовательных программ 26.08.2020	УТВЕРЖДАЮ Директор БПОУ ВО «Вологодский областной колледж искусств» Л.И. Трайнин _____ 31.08.2020

Разработчики:

А.С. Головин, преподаватель БПОУ ВО «Вологодский областной колледж искусств»;

И.Г. Стрежнев, преподаватель БПОУ ВО «Вологодский областной колледж искусств».

Структура программы учебного предмета

I. Пояснительная записка

- *Характеристика учебного предмета, его место и роль в образовательном процессе;*
- *Срок реализации учебного предмета;*
- *Объем учебного времени, предусмотренный учебным планом образовательного учреждения на реализацию учебного предмета;*
- *Форма проведения учебных аудиторных занятий;*
- *Цель и задачи учебного предмета;*
- *Обоснование структуры программы учебного предмета;*
- *Методы обучения;*
- *Описание материально-технических условий реализации учебного предмета;*

II. Содержание учебного предмета

- *Сведения о затратах учебного времени;*
- *Годовые требования по классам;*

III. Требования к уровню подготовки учащихся

IV. Формы и методы контроля, система оценок

- *Аттестация: цели, виды, форма, содержание;*
- *Контрольные требования на разных этапах обучения;*
- *Критерии оценки;*

V. Методическое обеспечение учебного процесса

- *Методические рекомендации педагогическим работникам;*
- *Рекомендации по организации самостоятельной работы учащихся*;

VI. Списки рекомендуемой нотной и методической литературы

- *Список рекомендуемой нотной литературы;*
- *Список рекомендуемой методической литературы.*

I. Пояснительная записка

1. Характеристика учебного предмета, его место и роль в образовательном процессе

Программа учебного предмета «Специальность» по виду инструмента «тромбон», далее – «Специальность (тромбон)» разработана на основе и с учетом федеральных государственных требований к дополнительной предпрофессиональной общеобразовательной программе в области музыкального искусства «Духовые и ударные инструменты».

Учебный предмет «Специальность (тромбон)» направлен на приобретение учащимися знаний, умений и навыков игры на тромбоне, получение ими художественного образования, а также на эстетическое воспитание и духовно-нравственное развитие ученика.

Программа рассчитана на выработку у учащихся навыков творческой деятельности, умения планировать свою домашнюю работу, навыков осуществления самостоятельного контроля за своей учебной деятельностью, умения давать объективную оценку своему труду, формирования навыков взаимодействия с преподавателями.

Выявление одаренных детей в раннем возрасте позволяет целенаправленно развивать их профессиональные и личные качества, необходимые для продолжения профессионального обучения.

Данная программа отражает разнообразие репертуара, академическую направленность учебного предмета «Специальность (тромбон)», а также возможность индивидуального подхода к каждому ученику.

2. Срок реализации учебного предмета «Специальность (тромбон)» для детей, поступивших в образовательное учреждение в первый класс в возрасте:

– с шести лет шести месяцев до девяти лет, составляет 8 лет;

– с десяти до двенадцати лет, составляет 5 лет.

Для детей, не закончивших освоение образовательной программы основного общего образования или среднего (полного) общего образования и планирующих поступление в образовательные учреждения, реализующие основные профессиональные образовательные программы в области музыкального искусства, срок освоения может быть увеличен на один год.

3. Объем учебного времени, предусмотренный учебным планом образовательного учреждения на реализацию учебного предмета «Специальность (тромбон)»:

Таблица 1

Срок обучения	8 лет	9 лет	5 лет	6 лет
Максимальная учебная нагрузка (в часах)	1316	1530,5	924	1138,5
Количество часов на аудиторные занятия	559	641,5	363	445,5
Количество часов на внеаудиторную (самостоятельную) работу	757	889	561	693

4. Форма проведения учебных аудиторных занятий: индивидуальная, рекомендуемая продолжительность урока – 40 минут.

Индивидуальная форма позволяет преподавателю лучше узнать ученика, его музыкальные возможности, способности, эмоционально-психологические особенности.

5. Цель и задачи учебного предмета «Специальность (тромбон)»

Цель:

развитие музыкально-творческих способностей учащегося на основе приобретенных им знаний, умений и навыков в области духового исполнительства, а также выявление наиболее одаренных детей и подготовки

их к дальнейшему поступлению в образовательные учреждения, реализующие образовательные программы среднего профессионального образования по профилю предмета.

Задачи:

- развитие интереса и любви к классической музыке и музыкальному творчеству;

- развитие музыкальных способностей: слуха, памяти, ритма, эмоциональной сферы, музыкальности и артистизма;

- освоение музыкальной грамоты как необходимого средства для музыкального исполнительства на тромбоне в пределах программы учебного предмета;

- овладение основными исполнительскими навыками игры на тромбоне, позволяющими грамотно исполнять музыкальные произведения соло и в ансамбле;

- обучение навыкам самостоятельной работы с музыкальным материалом, чтение с листа нетрудного текста;

- развитие исполнительской техники как необходимого средства для реализации художественного замысла композитора;

- приобретение детьми опыта творческой деятельности и публичных выступлений;

- формирование у наиболее одаренных выпускников осознанной мотивации к продолжению профессионального обучения и подготовки их к вступительным экзаменам в образовательные учреждения, реализующие профессиональные образовательные программы.

6. Обоснование структуры программы учебного предмета «Специальность (тромбон)».

Обоснованием структуры программы являются ФГТ, отражающие все аспекты работы преподавателя с учеником.

Программа содержит следующие разделы:

- сведения о затратах учебного времени, предусмотренного на освоение учебного предмета;
- распределение учебного материала по годам обучения;
- описание дидактических единиц учебного предмета;
- требования к уровню подготовки учащихся;
- формы и методы контроля, система оценок;
- методическое обеспечение учебного процесса.

В соответствии с данными направлениями строится основной раздел программы «Содержание учебного предмета».

7. Методы обучения

Для достижения поставленной цели и реализации задач предмета используются следующие методы обучения:

- словесный (рассказ, беседа, объяснение);
- наглядный (наблюдение, демонстрация);
- практический (упражнения воспроизводящие и творческие).

8. Описание материально-технических условий реализации учебного предмета

Материально-техническая база учреждения соответствует санитарным и противопожарным нормам, нормам охраны труда.

Учебные аудитории для занятий по учебному предмету «Специальность (тромбон)» имеют площадь не менее 9 кв.м и звукоизоляцию. В учреждении созданы условия для содержания и своевременного обслуживания музыкальных инструментов.

II. Содержание учебного предмета

1. ***Сведения о затратах учебного времени,*** предусмотренного на освоение учебного предмета «Специальность (тромбон)», на максимальную, самостоятельную нагрузку учащихся и аудиторные занятия:

Таблица 2

Срок обучения – 8 (9) лет

	Распределение по годам обучения								
Класс	1	2	3	4	5	6	7	8	9
Продолжительность учебных занятий (в неделю)	32	33	33	33	33	33	33	33	33
Количество часов на аудиторные занятия в неделю	2	2	2	2	2	2	2,5	2,5	2,5
Общее количество часов на аудиторные занятия	559								82,5
	641,5								
Количество часов на самостоятельные занятия в неделю	2	2	2	3	3	3	4	4	4
Общее количество часов на самостоятельные занятия по годам	64	66	66	99	99	99	132	132	132
Общее количество часов на самостоятельные занятия	757								132
	889								
Максимальное количество часов занятий в неделю	4	4	4	5	5	5	6,5	6,5	6,5
Общее максимальное количество часов по годам	128	132	132	165	165	165	214,5	214,5	214,5
Общее максимальное количество часов на весь период обучения	1316								214,5
	1530,5								

Таблица 3

Срок обучения – 5 (6) лет

	Распределение по годам обучения					
Класс	1	2	3	4	5	6
Продолжительность учебных занятий (в неделях)	33	33	33	33	33	33
Количество часов на аудиторные занятия в неделю	2	2	2	2,5	2,5	2,5
Общее количество часов на аудиторные занятия	363					82,5
	445,5					
Количество часов на самостоятельные занятия в неделю	3	3	3	4	4	4
Общее количество часов на самостоятельные занятия	561					132
	693					
Максимальное количество часов занятий в неделю	5	5	5	6,5	6,5	6,5
Общее максимальное количество часов по годам	165	165	165	214,5	214,5	214,5
Общее максимальное количество часов на весь период обучения	924					214,5
	1138,5					

Учебный материал распределяется по годам обучения – классам. Каждый класс имеет свои дидактические задачи и объем времени, данный для освоения учебного материала.

Виды внеаудиторной работы:

- самостоятельные занятия по подготовке учебной программы;

- подготовка к контрольным урокам, зачетам и экзаменам;
- подготовка к концертным, конкурсным выступлениям;
- посещение учреждений культуры (филармоний, театров, концертных залов, музеев и др.);
- участие учащихся в творческих мероприятиях и культурно-просветительской деятельности образовательного учреждения и др.

Годовые требования по классам

Срок обучения – 8 (9) лет

Первый класс

Аудиторные занятия 2 часа в неделю

В течение первых двух-трех лет рекомендуется обучать учащихся игре на альте, теноре или баритоне.

Работа над навыками первоначального звукоизвлечения, постановкой исполнительского дыхания, атакой звука, штрихами деташе, легато.

В течение учебного года желательно проработать с учеником: мажорные и минорные гаммы, арпеджио трезвучий в тональностях: «до», «соль», «си-бемоль мажор», «ля», «ми», «соль минор»; 6-8 этюдов, упражнений (в штрихе «деташе»), 8-10 пьес.

За учебный год учащийся должен сыграть зачет в первом полугодии и экзамен во втором полугодии.

Рекомендуемые сборники:

Альбом ученика-тромбониста / Ред.-сост. В. Андрезен. Вып. 1 - Киев, 1971

Седракян Азат. Школа игры на баритоне. – М., 1961

Блажевич В. Начальная школа игры на тромбоне. - М., 1954

Хрестоматия педагогического репертуара ДМШ для тромбона. Ч. 1 / Сост. П. Волоцкой. - М., 1970

Альбом ученика-тромбониста / Ред.сост. В. Андрезен Вып. 2 - Киев, 1973

Альбом ученика-тромбониста / Ред.-сост. В. Андрезен. Вып. 3 - Киев, 1974

Прохоров Ю. Сборник легких пьес для тромбона. - М., 1971

Примеры программы переводного экзамена

1. Этюд № 11

   Белорусская народная песня «Перепелочка»

   Люлли Ж. Песенка

2. Кабалевский Д. Колыбельная из оперы «Семья Тараса»

   Бетховен Л. Сурок

Примерный репертуарный список

Русская народная песня «Зайка»

Русская народная песня «Как под горкой под горой»

Русская народная песня «Во поле береза стояла»

Русская народная песня «Ах, вы, сени, мои сени»

Украинская народная песня «Ой джигуне, джигуне»

Чешская народная песня «Аннушка»

Русская народная песня «Сидел Ваня»

Моцарт В. «Майская песня»

Моцарт В. Аллегретто

Калинников В. «Тень-тень»

Чешская народная песня «Пастушок»

Второй класс

Аудиторные занятия 2 часа в неделю

В течение учебного года желательно проработать с учеником: мажорные и минорные гаммы, арпеджио трезвучий в тональностях до двух знаков включительно, по возможности в две октавы (в умеренном темпе); 10-12 этюдов и упражнений (штрихом деташе, стаккато и легато); 8-10 пьес.

Кроме того, педагогу желательно работать над развитием у учащихся навыков чтения с листа этюдов и упражнений.

За учебный год учащийся должен сыграть зачет в первом полугодии и экзамен во втором полугодии.

Рекомендуемые сборники:

Альбом ученика-тромбониста / Ред.-сост. В. Андрезен. Вып. 1 - Киев, 1971

Блажевич В. Начальная школа игры на тромбоне. - М., 1954

Школа игры на тромбоне М.Зейналов, А.Седракян – М., 2001

Венгловский В. Ежедневные упражнения на тромбоне. - Л., 1986

Седракян Азат. Школа игры на баритоне. – М., 1961

Хрестоматия педагогического репертуара ДМШ для тромбона. Ч. 1 / Сост. П. Волоцкой. - М., 1970

Хрестоматия педагогического репертуара ДМШ для тромбона / Сост. Б. Григорьев. - М., 1974

Прохоров Ю. Сборник легких пьес для тромбона. - М., 1971

Примерный репертуарный список

М. Зейналов, А. Седракян. Школа игры на тромбоне.

1. Шуман. Марш
2. Юровский. Литовская народная песня
3. Н. Раков. Песня
4. А. Живцова. Плещут холодные волны
5. Матей. Менуэт.
6. Римский-Корсаков. Ветер по морю гуляет.
7. Телеман. Ария.
8. Люлли. Менуэт.
9. Т. Салютринская. Рассказ.
10. Мальтер. Чешская народная песня.

Примеры программы переводного экзамена

1. В. Калинников Журавель

   Шлемюллер А. Рондо

2. Давыдов А. Адажио

   Глиэр Р. Песня

Третий класс

Аудиторные занятия 2 часа в неделю

Годовые требования

В течение учебного года желательно проработать с учеником: мажорные и минорные гаммы, арпеджио трезвучий в тональностях до трех знаков включительно (в подвижном темпе) в различных ритмических и динамических вариантах, с динамическими изменениями на одном звуке; 12-15 этюдов (штрихом деташе, стаккато, легато); 10-12 пьес.

Кроме того, педагогу желательно систематически работать над развитием навыков чтения с листа этюдов и упражнений.

За учебный год учащийся должен сыграть зачет в первом полугодии и экзамен во втором полугодии.

Рекомендуемые сборники:

Альбом ученика-тромбониста / Ред.-сост. В. Андрезен. Вып. 1, Киев, 1971

Блажевич В. Начальная школа игры на тромбоне. М., 1954

Седракян Азат. Школа игры на баритоне. – М., 1961

Венгловский В. Ежедневные упражнения на тромбоне. Л.,1986

Хрестоматия педагогического репертуара ДМШ для тромбона. Ч. 1 / Сост. П. Волоцкой. - М., 1970

Хрестоматия педагогического репертуара ДМШ для тромбона / Сост. Б. Григорьев. - М., 1974

М. Зейналов, А. Седракян. Школа игры на тромбоне.

1. Люлли. Менуэт.
2. Т. Салютринская. Рассказ.
3. Мальтер. Чешская народная песня.
4. А. Мельников. Русская песня.

5. Бетховен. Экоссез
6. Варламов. Красный сарафан
7. Римский-Корсаков. Проводы зимы.
8. Глиэр. Эскиз
9. М. Глинка. Песня.
10. М. Глинка Не Щебечи, Соловейку.

Примеры программы переводного экзамена

1. Бах И. С. Сарабанда
   Хачатурян. Андантино
2. Антюфеев В. Напев
   Гедике А. Русская народная песня

Четвертый класс

Аудиторные занятия 2 часа в неделю

После трех лет обучения на теноре или баритоне наиболее способные учащиеся могут быть переведены на тромбон.

В течение четвертого года обучения желательно проработать с учеником: мажорные и минорные гаммы (различными штрихами) в подвижном темпе, хроматическую гамму в медленном движении, арпеджио трезвучий в тональностях до пяти знаков включительно; 15-20 этюдов; 8-10 пьес, 2-3 ансамбля.

За учебный год учащийся должен сыграть зачет в первом полугодии и экзамен во втором полугодии.

Рекомендуемые сборники:

Альбом ученика-тромбониста / Ред.-сост. В. Андрезен. Вып. 1 - Киев, 1971
Блажевич В. Начальная школа игры на тромбоне. - М., 1954
Венгловский В. Ежедневные упражнения на тромбоне. - Л., 1986
Седракян Азат. Школа игры на баритоне. – М., 1961

Хрестоматия педагогического репертуара ДМШ для тромбона. Ч. 1 / Сост. П. Волоцкой. - М., 1970

Хрестоматия педагогического репертуара ДМШ для тромбона / Сост. Б. Григорьев. - М., 1974

Этюды для тромбона / Сост. Б. Григорьев. - М., 1983

Этюды и упражнения для тромбона / Сост. А. Седракян - М., 1962

Примерный репертуарный список

М. Зейналов, А. Седракян. Школа игры на тромбоне.

1. Укр. народная песня. Ой, лопнул обруч
2. Армянский народный танец.
3. Б. Шехтер. Гимн победе.
4. Гайдн. Анданте кантабиле.
5. И. С. Бах Песня.
6. Русская народная песня. Хороводная
7. Бетховен. Сурок.
8. П. Чайковский. Колыбельная.
9. С. Прокофьев. Тройка из сюиты «Поручик Киже»
10. М. Балакирев. Хороводная.

Примеры программы переводного экзамена

1. Щелоков В. Шутка
   Чайковский П. Осенняя песня
2. Блюм О. Этюд № 3
   Марчелло Б. Соната ля мажор ч. 1.

Пятый класс

Аудиторные занятия 2 часа в неделю

В течение учебного года с учеником, обучающимся игре на теноре или баритоне, желательно проработать гаммы мажорные и минорные, арпеджио,

доминантсептаккорды во всех тональностях, хроматическую гамму различными штрихами и ритмическими рисунками, отдельные гаммы в две октавы; 15-20 этюдов; 4-6 произведений малой формы; 2-4 ансамбля.

С учащимися, обучающимися по специальности «тромбон», в течение учебного года желательно проработать мажорные и минорные гаммы, арпеджио во всех тональностях в медленном темпе; 15—20 этюдов, 8—10 пьес (из них 2-3 произведения сонатной формы).

За учебный год учащийся должен сыграть зачет в первом полугодии и экзамен во втором полугодии.

Рекомендуемые сборники:

Альбом ученика-тромбониста / Ред.-сост. В. Андрезен. Вып. 1 - Киев, 1971

Блажевич В. Начальная школа игры на тромбоне. - М., 1954

Венгловский В. Ежедневные упражнения на тромбоне. - Л., 1986

Хрестоматия педагогического репертуара ДМШ для тромбона. Ч. 1 / Сост. П. Волоцкой. - М., 1970

Хрестоматия педагогического репертуара ДМШ для тромбона / Сост. Б. Григорьев. - М., 1974

Этюды для тромбона / Сост. Б. Григорьев. - М., 1983

Этюды и упражнения для тромбона / Сост. А. Седракян - М., 1962

Коираш К. Этюды для тромбона - Лейпциг, 1980

Примерный репертуарный список

М. Зейналов, А. Седракян. Школа игры на тромбоне.

1. С. Прокофьев. Тройка из сюиты «Поручик Киже»
2. М. Балакирев. Хороводная.
3. Д. Кабалевский. Ночью на реке.
4. В. А. Моцарт. Сонатина.
5. Ф. Мендельсон. Вечерняя песня.
6. И. С. Бах. Ария.
7. А. Хачатурян. Андантино.

8. В. Калинников. Журавель.
9. Н. Шамо. Марш.
10. Н. Лысенко. Элегия.

Примеры программы переводного экзамена

Вариант 1.

Чайковский П. «Старинная французская песенка»

Дюссек Я. «Старинный танец»

Вариант 2

Кабалевский «Ночью на реке»

Куперен Ф. Пастораль

Шестой класс

Аудиторные занятия 2 часа в неделю

Постановка дыхания без инструмента.

Базинг на губах и мундштуке.

Необходимо по возможности пройти за год: гаммы – Фа мажор в две октавы, ре минор от ноты «ре» первой октавы до ноты «фа» второй октавы, фа-диез мажор в две октавы, ре-диез минор в одну октаву, Соль мажор в две октавы, ми минор от ноты «ми» первой октавы до ноты «соль» второй октавы. Гаммы исполняются штрихами деташе и легато.

6-8 упражнений и этюдов (по нотам). 4-6 пьес.

За учебный год учащийся должен сыграть зачет в первом полугодии и экзамен во втором полугодии.

Примерный репертуарный список

1. М. Балакирев. Хороводная.
2. Д. Кабалевский. Ночью на реке.
3. В. А. Моцарт. Сонатина.

4. Ф. Мендельсон. Вечерняя песня.
5. И. С. Бах. Ария.
6. А. Хачатурян. Андантино.
7. В. Калинников. Журавель.
8. Н. Шамо. Марш.
9. Н. Лысенко. Элегия.
10. Ф. Шуберт. Песня.
11. Гурилев. Колокольчик.

Примеры программы переводного экзамена

Вариант 1

Шуберт Ф. “Колыбельная”

Лысенко Н. Песня Выборного из оперы «Наталка-Полтавка»

Вариант 2

Брамс Й. «Колыбельная»

Бах И.С. Менуэт

Седьмой класс

Аудиторные занятия 2,5 часа в неделю

В течение учебного года необходимо по возможности проработать с учеником: мажорные и минорные гаммы, арпеджио трезвучий в тональностях до двух знаков включительно, по возможности в две октавы (в умеренном темпе); 10-12 этюдов и упражнений (штрихом деташе, стаккато и легато); 8-10 пьес.

Кроме того, педагог должен работать над развитием у учащихся навыков чтения с листа этюдов и упражнений.

За учебный год учащийся должен сыграть зачет в первом полугодии и экзамен во втором полугодии.

Рекомендуемые сборники:

Альбом ученика-тромбониста / Ред.-сост. В. Андрезен. Вып. 1 - Киев, 1971

Блажевич В. Начальная школа игры на тромбоне. - М., 1954

Венгловский В. Ежедневные упражнения на тромбоне. - Л., 1986

Хрестоматия педагогического репертуара ДМШ для тромбона. Ч. 1 / Сост. П. Волоцкой. - М., 1970

Хрестоматия педагогического репертуара ДМШ для тромбона / Сост. Б. Григорьев. - М., 1974

Прохоров Ю. Сборник легких пьес для тромбона. - М., 1971

Примерный репертуарный список

1. Моцарт В. “Майская песня”
2. Россини Дж. Марш из увертюры к опере “Вильгельм Телль”
3. Гендель Г. “Песнь Победы”
4. Фрескобальди Дж. “Прелюдия и токката”
5. Дворжак А. “Мелодия”
6. Верди Дж. Марш из оперы “Аида”

Примеры программы переводного экзамена

1. Этюд № 42 (Из «Школы игры на баритоне» А. Седракяна).
   Хачатурян А. Андантино
   Шлемюллер А. Рондо
2. Давыдов А. Адажио
   Глиэр Р. Песня

Восьмой класс

Аудиторные занятия 2,5 часа в неделю

Учащиеся могут играть на контрольных уроках любые произведения на усмотрение преподавателя; количество контрольных уроков и сроки специально не определены. Перед итоговым экзаменом учащийся обыгрывает выпускную программу на зачете, классных вечерах и концертах.

Гаммы: Си-бемоль мажор в две октавы, соль минор в две октавы, Си мажор в одну октаву, соль-диез минор в одну октаву. Исполнять в подвижном темпе различными штрихами. 6-8 упражнений и этюдов (по нотам). 4-6 пьес.

Примерный репертуарный список

М. Зейналов, А. Седракян. Школа игры на тромбоне.

1. Шуман. Марш
2. Юровский. Литовская народная песня
3. Н. Раков. Песня
4. А. Живцова. Плещут холодные волны
5. Матей. Менуэт.
6. Римский-Корсаков. Ветер по морю гуляет.
7. Телеман. Ария.
8. Люлли. Менуэт.
9. Т. Салютринская. Рассказ.
10. Мальтер. Чешская народная песня.
11. А. Мельников. Русская песня.
12. Бетховен. Экоссез
13. Варламов. Красный сарафан
14. Римский-Корсаков. Проводы зимы.
15. Глиэр. Эскиз
16. М. Глинка. Песня.
17. М. Глинка Не Щебечи, Соловейку.
18. Укр. народная песня. Ой, лопнул обруч
19. Армянский народный танец.
20. Б. Шехтер. Гимн победе.
21. Гайдн. Анданте кантабиле.

22. И. С. Бах Песня.

23. Русская народная песня. Хороводная

24. Бетховен. Сурок.

25. П. Чайковский. Колыбельная.

26. С. Прокофьев. Тройка из сюиты «Поручик Киже»

27. М. Балакирев. Хороводная.

28. Д. Кабалевский. Ночью на реке.

29. В. А. Моцарт. Сонатина.

30. Ф. Мендельсон. Вечерняя песня.

31. И. С. Бах. Ария.

32. А. Хачатурян. Андантино.

33. В. Калинников. Журавель.

34. Н. Шамо. Марш.

35. Н. Лысенко. Элегия.

36. Ф. Шуберт. Песня.

37. Гурилев. Колокольчик.

Власов Н. «Золотая труба». 2 часть Ч. 1-4. М., 2002:

1. Моцарт В. “Майская песня”
2. Россини Дж. Марш из увертюры к опере “Вильгельм Телль”
3. Гендель Г. “Песнь Победы”
4. Фрескобальди Дж. “Прелюдия и токката”
5. Дворжак А. “Мелодия”
6. Верди Дж. Марш из оперы “Аида”

Примеры программы выпускного экзамена

Вариант 1

1. Римский-Корсаков Н. Концерт для тромбона с оркестром

2. Чайковский П. Ариозо короля Ренэ из оп. Иоланта.

Вариант 2

1. Блажевич В. Концерт для тромбона № 4

2. Моцарт В. Сонатина

Учащиеся, продолжающие обучение в 9 классе, сдают выпускной экзамен в 9 классе.

Девятый класс

Аудиторные занятия 2,5 часа в неделю

В девятом классе обучаются учащиеся, которые целенаправленно готовятся к поступлению в профессиональное образовательное учреждение. Ученики девятого класса играют в году зачет и экзамен: в декабре и мае. В декабре – крупная форма. На выпускной экзамен (в мае) выносится программа с прибавлением 1-2 пьес; необходимо также проработать с учеником: 15-20 этюдов во всех ключах; 8-10 пьес (из них 2-3 произведения крупной формы).

Рекомендуемые сборники:

Альбом ученика-тромбониста / Ред.-сост. В. Андрезен. Вып. 1 - Киев, 1971

Блажевич В. Начальная школа игры на тромбоне. - М., 1954

Венгловский В. Ежедневные упражнения на тромбоне. - Л., 1986

Хрестоматия педагогического репертуара ДМШ для тромбона. Ч. 1 / Сост. П.Волоцкой. М., 1970

Хрестоматия педагогического репертуара ДМШ для тромбона / Сост. Б. Григорьев. -М., 1974

Яковлев В. Пособие по начальному обучению игре на тромбоне Изд. военно-дирижерского ф-та при МГК, 1987

Этюды и упражнения для тромбона / Сост. А. Седракян - М., 1962

Этюды для тромбона / Сост. Б. Григорьев. - М., 1983

Копращ К. Этюды для тромбона - Лейпциг, 1980

Примеры программы выпускного экзамена

Вариант 1

1. Римский-Корсаков Н. Концерт для тромбона с оркестром
2. Чайковский П. Ариозо короля Ренэ из оп. Иоланта.

Вариант 2

3. Блажевич В. Концерт для тромбона № 4
4. Моцарт В. Сонатина

Срок обучения – 5 (6) лет

Первый класс

Аудиторные занятия 2 часа в неделю

В течение первых двух-трех лет рекомендуется обучать учащихся игре на теноре или баритоне. Работа над навыками первоначального звукоизвлечения, постановкой исполнительского дыхания, атакой звука, штрихами деташе, легато.

В течение учебного года необходимо по возможности проработать с учеником: мажорные и минорные гаммы, арпеджио трезвучий в тональностях: «до», «соль», «си-бемоль мажор», «ля», «ми», «соль минор»; 10-12 этюдов, упражнений (в штрихе «деташе»), 8-10 пьес.

За учебный год учащийся должен сыграть зачет в первом полугодии и экзамен во втором полугодии.

Рекомендуемые сборники:

Альбом ученика-тромбониста / Ред.-сост. В. Андрезен. Вып. 1 - Киев, 1971

Седракян Азат. Школа игры на баритоне. – М., 1961

Блажевич В. Начальная школа игры на тромбоне. - М., 1954

Венгловский В. Ежедневные упражнения на тромбоне. - Л., 1986

Хрестоматия педагогического репертуара ДМШ для тромбона. Ч. 1 / Сост. П. Волоцкой. - М., 1970

Альбом ученика-тромбониста / Ред.сост. В. Андрезен Вып. 2 - Киев, 1973

Альбом ученика-тромбониста / Ред.-сост. В. Андрезен. Вып. 3 - Киев, 1974

Прохоров Ю. Сборник легких пьес для тромбона. - М., 1971

Примеры программы переводного экзамена

1. Этюд № 11

   Белорусская народная песня «Перепелочка»

   Люлли Ж. Песенка

2. Кабалевский Д. Колыбельная из оперы «Семья Тараса»

   Бетховен Л. Сурок

Второй класс

Аудиторные занятия 2 часа в неделю

В течение учебного года необходимо по возможности проработать с учеником: мажорные и минорные гаммы, арпеджио трезвучий в тональностях до двух знаков включительно, по возможности в две октавы (в умеренном темпе); 10-12 этюдов и упражнений (штрихом деташе, стаккато и легато); 8-10 пьес.

Кроме того, педагог должен работать над развитием у учащихся навыков чтения с листа этюдов и упражнений.

За учебный год учащийся должен сыграть зачет в первом полугодии и экзамен во втором полугодии.

Рекомендуемые сборники:

Альбом ученика-тромбониста / Ред.-сост. В. Андрезен. Вып. 1 - Киев, 1971

Блажевич В. Начальная школа игры на тромбоне. - М., 1954

Венгловский В. Ежедневные упражнения на тромбоне. - Л., 1986

Хрестоматия педагогического репертуара ДМШ для тромбона. Ч. 1 / Сост. П. Волоцкой. - М., 1970

Хрестоматия педагогического репертуара ДМШ для тромбона / Сост. Б. Григорьев. - М., 1974

Прохоров Ю. Сборник легких пьес для тромбона. - М., 1971

Примеры программы переводного экзамена

1. Хачатурян А. Андантино

   Шлемюллер А. Рондо

2. Давыдов А. Адажио

Глиэр Р. Песня

Третий класс

Аудиторные занятия 2 часа в неделю

Годовые требования

В течение учебного года желательно проработать с учеником: мажорные и минорные гаммы, арпеджио трезвучий в тональностях до трех знаков включительно (в подвижном темпе) в различных ритмических и динамических вариантах, с динамическими изменениями на одном звуке; 12-15 этюдов (штрихом деташе, стаккато, легато); 10-12 пьес; 3-4 ансамбля.

Кроме того, педагог должен систематически работать над развитием навыков чтения с листа этюдов и упражнений.

За учебный год учащийся должен сыграть зачет в первом полугодии и экзамен во втором полугодии.

Рекомендуемые сборники:

Альбом ученика-тромбониста / Ред.-сост. В. Андрезен. Вып. 1, Киев, 1971

Блажевич В. Начальная школа игры на тромбоне. М., 1954

Венгловский В. Ежедневные упражнения на тромбоне. Л.,1986

Хрестоматия педагогического репертуара ДМШ для тромбона. Ч. 1 / Сост. П. Волоцкой. - М., 1970

Хрестоматия педагогического репертуара ДМШ для тромбона / Сост. Б. Григорьев. - М., 1974

Примеры программы переводного экзамена

Вариант 1

Бах И. С. Сарабанда

Лысенко Н. Элегия

Вариант 2

Н. Шамо. Марш

Гедике А. Русская народная песня

Четвертый класс

Аудиторные занятия 2,5 часа в неделю

После трех лет обучения на теноре или баритоне наиболее способные учащиеся могут быть переведены на тромбон.

В течение четвертого года обучения необходимо по возможности проработать с учеником: мажорные и минорные гаммы (различными штрихами) в подвижном темпе, хроматическую гамму в медленном движении, арпеджио трезвучий в тональностях до пяти знаков включительно; 15-20 этюдов; 8-10 пьес.

За учебный год учащийся должен сыграть зачет в первом полугодии и экзамен во втором полугодии.

Рекомендуемые сборники:

Альбом ученика-тромбониста / Ред.-сост. В. Андрезен. Вып. 1 - Киев, 1971

Блажевич В. Начальная школа игры на тромбоне. - М., 1954

Венгловский В. Ежедневные упражнения на тромбоне. - Л., 1986

Хрестоматия педагогического репертуара ДМШ для тромбона. Ч. 1 / Сост. П. Волоцкой. - М., 1970

Хрестоматия педагогического репертуара ДМШ для тромбона / Сост. Б. Григорьев. - М., 1974

Этюды для тромбона / Сост. Б. Григорьев. - М., 1983

Этюды и упражнения для тромбона / Сост. А. Седракян - М., 1962

Примеры программы переводного экзамена

Вариант 1

Щелоков В. Шутка

Чайковский П. Осенняя песня

Вариант 2

Шуберт Песня

Марчелло Б. Соната ля мажор Ч. 1, 2.

Пятый класс

Аудиторные занятия 2,5 часа в неделю

За учебный год учащийся должен сыграть зачет в декабре (часть выпускной программы) и подготовиться к итоговой аттестации в мае (выпускной экзамен). Гаммы: Си-бемоль мажор в две октавы, соль минор в две октавы, Си мажор в одну октаву, соль-диез минор в одну октаву. Исполнять в подвижном темпе различными штрихами. 6-8 упражнений и этюдов (по нотам). 4-6 пьес, крупная форма.

Рекомендуемые сборники:

Альбом ученика-тромбониста / Ред.-сост. В. Андрезен. Вып. 1 - Киев, 1971

Блажевич В. Начальная школа игры на тромбоне. - М., 1954

Венгловский В. Ежедневные упражнения на тромбоне. - Л., 1986

Хрестоматия педагогического репертуара ДМШ для тромбона. Ч. 1 / Сост. П. Волоцкой. - М., 1970

Хрестоматия педагогического репертуара ДМШ для тромбона / Сост. Б. Григорьев. - М., 1974

Этюды для тромбона / Сост. Б. Григорьев. - М., 1983

Этюды и упражнения для тромбона / Сост. А. Седракян - М., 1962

Копращ К. Этюды для тромбона - Лейпциг, 1980

Примеры программы выпускного экзамена

Вариант 1.

Бах И. С. Адажио из каприччио «На отъезд возлюбленного брата» (из сборника «12 старинных пьес» в перелож. А. Гедике)

Моцарт В. “Сонатина”

Куперен Ф. Пастораль

Вариант 2.

Блажевич В. Концерт для тромбона № 4, Ч. 1

Мендельсон. Вечерняя песня

Верди Дж. Марш из оперы “Аида”

Учащийся, продолжающий обучение в 6 классе, сдаёт выпускной экзамен в 6 классе.

Шестой класс

Аудиторные занятия 2,5 часа в неделю

В шестом классе обучаются учащиеся, которые целенаправленно готовятся к поступлению в профессиональное образовательное учреждение. Ученики шестого класса играют в году зачет и экзамен: в декабре и мае. В декабре – крупная форма.

За время обучения в шестом классе по специальности «тромбон» учащийся должен продолжать изучение гамм мажорных и минорных, арпеджио во всех тональностях в умеренном темпе; необходимо также проработать с учеником: 15-20 этюдов во всех ключах; 8-10 пьес (из них 2-3 произведения крупной формы).

Рекомендуемые сборники:

Альбом ученика-тромбониста / Ред.-сост. В. Андрезен. Вып. 1 - Киев, 1971

Блажевич В. Начальная школа игры на тромбоне. - М., 1954

Венгловский В. Ежедневные упражнения на тромбоне. - Л., 1986

Хрестоматия педагогического репертуара ДМШ для тромбона. Ч. 1 / Сост. П. Волоцкой. М., 1970

Хрестоматия педагогического репертуара ДМШ для тромбона / Сост. Б. Григорьев. -М., 1974

Яковлев В. Пособие по начальному обучению игре на тромбоне Изд. военно-дирижерского ф-та при МГК, 1987

Этюды и упражнения для тромбона / Сост. А. Седракян - М., 1962

Этюды для тромбона / Сост. Б. Григорьев. - М., 1983

Копрашц К. Этюды для тромбона - Лейпциг, 1980

Примеры программы выпускного экзамена

1 вариант

Моцарт В. “Сонатина”

Россини Дж. Марш из увертюры к опере “Вильгельм Телль”

2 вариант

Фрескобальди Дж. Прелюдия и токката

Верди Дж. Марш из оперы “Аида”

3 вариант

Чайковский П. “Старинная французская песенка”

Блажевич В. Концерт №4

III. Требования к уровню подготовки учащихся

Реализация программы обеспечивает:

- наличие у учащегося интереса к музыкальному искусству, самостоятельному музыкальному исполнительству;

– сформированный комплекс исполнительских знаний, умений и навыков, позволяющий использовать многообразные возможности тромбона для достижения наиболее убедительной интерпретации авторского текста, самостоятельно накапливать репертуар из музыкальных произведений различных эпох, стилей, направлений, жанров и форм;

– знание репертуара для тромбона, включающего произведения разных стилей и жанров (полифонические произведения, сонаты, концерты, пьесы, этюды, инструментальные миниатюры) в соответствии с программными требованиями;

– знание художественно-исполнительских возможностей тромбона;

– знание профессиональной терминологии;

– наличие умений по чтению с листа музыкальных произведений;

– навыки по воспитанию слухового контроля, умению управлять процессом исполнения музыкального произведения;

– навыки по использованию музыкально-исполнительских средств выразительности, выполнению анализа исполняемых произведений, владению различными видами техники исполнительства, использованию художественно оправданных технических приемов;

– наличие творческой инициативы, сформированных представлений о методике разучивания музыкальных произведений и приемах работы над исполнительскими трудностями;

– наличие навыков репетиционно-концертной работы в качестве солиста.

IV. Формы и методы контроля, система оценок

1. Аттестация: цели, виды, форма, содержание.

Основными видами контроля успеваемости являются:

- текущий контроль успеваемости учащихся
- промежуточная аттестация
- итоговая аттестация.

Каждый из видов контроля имеет свои цели, задачи и формы.

Текущий контроль направлен на поддержание учебной дисциплины, выявление отношения к предмету, на ответственную организацию домашних занятий, имеет воспитательные цели, может носить стимулирующий характер. Текущий контроль осуществляется регулярно преподавателем, оценки выставляются в журнал и дневник учащегося. В них учитываются:

- отношение ребенка к занятиям, его старания и прилежность;

- качество выполнения предложенных заданий;

- инициативность и проявление самостоятельности, как на уроке, так и во время домашней работы;

- темпы продвижения.

На основании результатов текущего контроля выводятся четвертные оценки.

Особой формой текущего контроля является контрольный урок, который проводится преподавателем, ведущим предмет без присутствия комиссии.

Промежуточная аттестация определяет успешность развития учащегося и степень освоения им учебных задач на данном этапе. Наиболее распространенными формами промежуточной аттестации являются контрольные уроки, проводимые с приглашением комиссии, зачеты, академические концерты, технические зачеты, экзамены.

Каждая форма проверки (кроме переводного экзамена) может быть как дифференцированной (с оценкой), так и недифференцированной.

Обязательным является методическое обсуждение, которое должно носить рекомендательный, аналитический характер, отмечать степень освоения учебного материала, активность, перспективы и темп развития ученика.

Участие в конкурсах приравнивается к выступлению на академических концертах и зачетах. Переводной экзамен является обязательным для всех.

Переводной экзамен проводится в конце каждого учебного года, определяет качество освоения учебного материала, уровень соответствия с учебными задачами года.

Контрольные уроки и зачеты в рамках промежуточной аттестации проводятся в конце учебных полугодий в счет аудиторного времени, предусмотренного на предмет «Специальность (тромбон)». Экзамены проводятся за пределами аудиторных учебных занятий, т.е. по окончании проведения учебных занятий в учебном году, в рамках промежуточной (экзаменационной аттестации). К экзамену допускаются учащиеся, полностью выполнившие все учебные задания по предмету, реализуемые в соответствующем учебном году.

По завершении экзамена допускается его пересдача, если учащийся получил неудовлетворительную оценку.

Итоговая аттестация (выпускной экзамен) определяет уровень и качество владения полным комплексом музыкальных, технических и художественных задач в рамках представленной концертной программы.

На экзамене выставляется оценка и фиксируется в соответствующей документации.

Учащимся, не прошедшим итоговую аттестацию по уважительной причине (в результате болезни или в других исключительных случаях, документально подтвержденных), предоставляется возможность пройти итоговую аттестацию в иной срок без отчисления из образовательного учреждения, но не позднее шести месяцев с даты выдачи документа, подтверждающего наличие указанной уважительной причины.

2. Критерии оценки

Таблица 3

5 («отлично»)	технически качественное и художественно осмысленное исполнение, отвечающее всем требованиям на данном этапе обучения
4 («хорошо»)	оценка отражает грамотное исполнение, с небольшими недочетами (как в техническом плане, так и в художественном)
3 («удовлетворительно»)	исполнение с большим количеством недочетов, а именно: недоученный текст, слабая техническая подготовка, малохудожественная игра, отсутствие свободы игрового аппарата и т.д.
2 («неудовлетворительно»)	комплекс недостатков, являющийся следствием отсутствия домашних занятий, а также плохая посещаемость аудиторных занятий
«зачет» (без отметки)	отражает достаточный уровень подготовки и исполнения на данном этапе обучения.

Согласно ФГТ, данная система оценки качества исполнения является основной. В зависимости от сложившихся традиций того или иного учебного заведения и с учетом целесообразности оценка качества исполнения может быть дополнена системой «+» и «-», что даст возможность более конкретно отметить выступление учащегося.

Фонды оценочных средств призваны обеспечивать оценку качества приобретенных выпускниками знаний, умений и навыков, а также степень готовности учащихся выпускного класса к возможному продолжению профессионального образования в области музыкального искусства.

При выведении итоговой (переводной) оценки учитывается следующее:

- оценка годовой работы ученика;
- оценка на академическом концерте или экзамене;
- другие выступления ученика в течение учебного года.

Оценки выставляются по окончании каждой четверти и полугодий учебного года.

V. Методическое обеспечение учебного процесса

Методические рекомендации педагогическим работникам

В работе с учащимся преподаватель должен следовать принципам последовательности, постепенности, доступности, наглядности в освоении материала.

Весь процесс обучения должен быть построен от простого к сложному и учитывать индивидуальные особенности ученика: физические данные, уровень развития музыкальных способностей.

Необходимым условием для успешного обучения на тромбоне является формирование у ученика уже на начальном этапе правильной постановки губ, рук, корпуса, исполнительского дыхания.

Развитию техники в узком смысле слова (беглости, четкости, ровности и т. д.) способствует систематическая работа над упражнениями, гаммами и этюдами. При освоении гамм, упражнений, этюдов и другого вспомогательного материала рекомендуется применение различных вариантов – штриховых, динамических, ритмических и т. д.

Работа над качеством звука, интонацией, ритмическим рисунком, динамикой – важнейшими средствами музыкальной выразительности – должна последовательно проводиться на протяжении всех лет обучения и быть предметом постоянного внимания педагога.

При работе над техникой необходимо давать четкие индивидуальные задания и регулярно проверять их выполнение.

В учебной работе также следует использовать переложения произведений, написанных для других инструментов или для голоса. Рекомендуются переложения, в которых сохранен замысел автора и широко использованы характерные особенности тромбона.

В работе над музыкальными произведениями необходимо прослеживать связь между художественной и технической сторонами изучаемого произведения.

Рекомендации по организации самостоятельной работы учащихся

1. Самостоятельные занятия должны быть регулярными и систематическими.

2. Периодичность занятий – каждый день.

3. Количество занятий в неделю – от двух до четырех часов.

Объем самостоятельной работы определяется с учетом минимальных затрат на подготовку домашнего задания (параллельно с освоением детьми программы основного общего образования), а также с учетом сложившихся педагогических традиций в учебном заведении и методической целесообразности.

4. Ученик должен быть физически здоров. Занятия при повышенной температуре опасны для здоровья и нецелесообразны, так как результат занятий всегда будет отрицательным.

5. Индивидуальная домашняя работа может проходить в несколько приемов и должна строиться в соответствии с рекомендациями преподавателя по специальности. Ученик должен уйти с урока с ясным представлением, над чем ему работать дома. Задачи должны быть кратко и ясно сформулированы в дневнике. Возможные виды домашнего задания:

- упражнения для развития звука (выдержанные ноты);
- работа над развитием техники (гаммы, упражнения, этюды);
- работа над художественным материалом (пьесы или произведение крупной формы);
- чтение с листа.

6. Периодически следует проводить уроки, контролирующие ход домашней работы ученика.

7. Для успешной реализации программы «Специальность (тромбон)» ученик должен быть обеспечен доступом к библиотечным фондам, а также аудио и видеотекам, сформированным по учебным программам.

VI Списки рекомендуемой нотной и методической литературы

1. Список рекомендуемой нотной литературы

1. Альбом ученика-тромбониста / Ред.-сост. В. Андрезен. Вып. 1 - Киев,1971.
2. Альбом ученика-тромбониста / Ред.-сост. В. Андрезен. Вып. 2 - Киев, 1973.
3. Альбом ученика-тромбониста / Ред.-сост. В. Андрезен. Вып. 3 - Киев,1974.
4. Альбом ученика-тромбониста / Ред.-сост. В. Андрезен. Вып. 4 - Киев,1975.
5. Альбом ученика-тромбониста / Ред.-сост. В. Андрезен. Вып. 5 - Киев,1977.
6. Альбом ученика-тромбониста / Ред.-сост. В. Андрезен. Вып. 6 - Киев, 1980.
7. Альбом ученика-тромбониста / Ред.-сост. В. Аидрезен. Вып. 7 - Киев, 1981.
8. Альбом ученика-тромбониста / Ред.-сост. В. Андрезен. Вып. 8 - Киев, 1986.

9. Альбом ученика-тромбониста / Ред.-сост. В. Андрезен. Вып. 9 - Киев, 1987.
10. Ансамбли для духовых инструментов / Сост. В. Соловьев, Л., 1982.
11. Ансамбли для медных духовых инструментов / Сост. Ж. Металлиди. - М., 1986.
12. Арбан Ж. Школа игры на трубе и корнете-пистоне / Род. Г. Орвида. - М., 1970.
13. Бердыев Н. Этюды для трубы. - Киев, 1985.
14. Блажевич В. Начальная школа игры на тромбоне. - М., 1954.
15. Блажевич В. Школа игры на трубе. - М., 1971
16. Блажевич В. Этюды на легато. - М., 1924 Блюм О . Этюды. Тетр. 1 - М. , 1959.
17. Венгловский В. Ежедневные упражнения на тромбоне. - Л., 1986.
18. Седракян Азат. Школа игры на баритоне. – М., 1961
19. Хрестоматия педагогического репертуара для баритона и тенора. - Изд. военно-дирижерского ф-та при МГК, 1976.
20. Хрестоматия педагогического репертуара ДМШ для тромбона. Ч . 1 / С ост. П. Волоцкой. - М., 1970.
21. Хрестоматия педагогического репертуара ДМШ для тромбона / Сост. Б. Григорьев. - М., 1974.
22. Хрестоматия педагогического репертуара для тромбона / Сост. В. Яковлев - М., 1981.
23. Чумов Д. Школа начального обучения игры на трубе. - М., 1983.
24. Этюды для тромбона / Сост. Б. Григорьев. - М., 1983.
25. Этюды и упражнения для тромбона / Сост. А. Седракян - М., 1962.
26. Яковлев В. Пособие по начальному обучению игре на тромбоне Изд. военно-дирижерского ф-та при МГК, 1987.

2. Список рекомендуемой методической литературы

1. Болотин С. Биографический словарь музыкантов-исполнителей на духовых

инструментах. - М.-Л., 1969.

2. Гинзбург Л. Методический очерк «О работе над музыкальным произведением» (для педагогов ДМШ) - М., 1953.

3. Диков Б. Методика обучения игре на духовых инструментах. - М., 1962.

4. Диков Б. О дыхании при игре на духовых инструментах. - М., 1956.

5. Инструменты духового оркестра / Сост. Б. Кожевников. - М., 1984.

6. Исполнительство на духовых инструментах и вопросы музыкальной педагогики Сост. И. Пушечников. - М., 1979.

7. Левин С. Духовые инструменты в истории музыкальной культуры. - Л., 1973.

8. Мастера игры на духовых инструментах. - М, 1979.

9. Методика обучения игре на духовых инструментах. Вып. 1 - М., 1964.

10. Методика обучения игре на духовых инструментах. Вып. 2 - М., 1966.

11. Методика обучения игре на духовых инструментах. Вып. 3 - М., 1971.

12. Методика обучения игре на духовых инструментах. Вып 4 - М., 1976.

13. Назаров И. Основы музыкально-исполнительской техники и метод ее совершенствования. - Л., 1969.

14. Нежинский О. Детский духовой оркестр. «Методическое пособие для руководителей самодеятельных коллективов. - М., 1981.

15. Некоторые вопросы воспитания учащихся музыкальных школ: Методическое пособие для преподавателей. / Ред.-сост. Р. Степанова - М., 1977.

16. Волоцкой П. Школа игры на альте. - М., 1959.

17. Григорьев Б. Гаммы, арпеджио, интервалы для тромбона - М., 1969.

18. Григорьев Б. Начальная школа игры на тромбоне - М., 1963.

19. Двадцать классических пьес. Сборник. Перелож. А. Гедике - М., 1952.

20. Двадцать четыре пьесы для фагота (или тромбона) Сост. А. Литвинов - Киев, 1969.

21. Докшицер Т. Система комплексных упражнений трубача. - М., 1985.

22. Избранные пьесы для начального обучения игре на тромбоне. Тетр. 1 - Петрозаводск, 1978.
23. Избранные этюды для тромбона / Сост. Б. Григорьев. М., 1968.
24. Избранные этюды для тромбона / Сост. В. Венгловский. - М., 1983.
25. Квартеты для тромбонов. Разные авторы. Сборник. - Л., 1979.

БПОУ ВО «ВОЛОГОДСКИЙ ОБЛАСТНОЙ КОЛЛЕДЖ ИСКУССТВ»
ОТДЕЛ ДОПОЛНИТЕЛЬНЫХ ОБЩЕОБРАЗОВАТЕЛЬНЫХ ПРОГРАММ

ДОПОЛНИТЕЛЬНАЯ ПРЕДПРОФЕССИОНАЛЬНАЯ ОБЩЕОБРАЗОВАТЕЛЬНАЯ ПРОГРАММА В ОБЛАСТИ МУЗЫКАЛЬНОГО ИСКУССТВА «ДУХОВЫЕ И УДАРНЫЕ ИНСТРУМЕНТЫ»

Предметная область
ПО.01. МУЗЫКАЛЬНОЕ ИСПОЛНИТЕЛЬСТВО

РАБОЧАЯ ПРОГРАММА

по учебному предмету

ПО.01.УП.01. СПЕЦИАЛЬНОСТЬ

(ударные инструменты)

Вологда 2020

ОДОБРЕНО Методической комиссией «Духовые и ударные инструменты» Отдела дополнительных общеобразовательных программ 26.08.2020	УТВЕРЖДАЮ Директор БПОУ ВО «Вологодский областной колледж искусств» Л.И. Трайнин _____ 31.08.2020

Разработчик:

В.С. Першин, преподаватель БПОУ ВО «Вологодский областной колледж искусств».

Структура программы учебного предмета

I. Пояснительная записка

- Характеристика учебного предмета, его место и роль в образовательном процессе;
- Срок реализации учебного предмета;
- Объем учебного времени, предусмотренный учебным планом образовательного учреждения на реализацию учебного предмета;
- Форма проведения учебных аудиторных занятий;
- Цели и задачи учебного предмета;
- Обоснование структуры программы учебного предмета;
- Методы обучения;
- Описание материально-технических условий реализации учебного предмета;

II. Содержание учебного предмета

- Годовые требования по классам;

III. Требования к уровню подготовки обучающихся

IV. Формы и методы контроля, система оценок

- Аттестация: цели, виды, форма, содержание;
- Контрольные требования на разных этапах обучения;
- Критерии оценки;

V. Методическое обеспечение учебного процесса

- Методические рекомендации для работы в классе и по организации самостоятельной работы учащихся

VI. Списки рекомендуемой методической и нотной литературы

- Список рекомендуемой методической литературы;
- Список рекомендуемой нотной литературы.

I. ПОЯСНИТЕЛЬНАЯ ЗАПИСКА

1. *Характеристика учебного предмета, его место и роль в образовательном процессе*

Учебный предмет «Специальность» по виду инструмента «ударные инструменты» (далее «Специальность (ударные инструменты)») входит в обязательную часть дополнительной предпрофессиональной общеобразовательной программы в области музыкального искусства «Духовые и ударные инструменты». Данная программа разработана в соответствии с федеральными государственными требованиями (далее – ФГТ), утвержденными приказом Министерства культуры Российской Федерации от 12.03.2012 № 165.

Учебный предмет «Специальность (ударные инструменты)» направлен на приобретение обучающимися знаний, умений и навыков игры на таких ударных инструментах, как ксилофон, вибрафон, ударная установка, некоторые виды перкуссии.

В истории «культурной жизни» человечества ударные инструменты возникли раньше всех прочих музыкальных инструментов. Тем не менее, это не помешало оттеснить ударные инструменты на второй план оркестра в пору его возникновения и первых шагов его развития. И это тем более удивительно, что отрицать огромное «эстетическое» значение ударных инструментов именно в художественной музыке все-таки никак нельзя. Ударные инструменты подчеркивают ритм музыки, придают звучанию оркестра большую силу, а его краскам – большее разнообразие.

Программа по учебному предмету «Специальность (ударные инструменты)» направлена на воспитание всесторонне развитого исполнителя, обогащённого знаниями народного, классического, и современного музыкального искусства, способного продолжить свое образование в вышестоящих учебных заведениях.

Предмет «Специальность» включает следующие разделы, в которых обучающийся должен приобрести знания и навыки: сольное исполнительство; первичные навыки подбора по слуху, транспонирования, навыки творческого музицирования; умение чтения с листа и знание музыкальной терминологии; навыки концертного исполнителя.

Данная учебная программа составлена исходя из индивидуальных особенностей учащихся и направлена на поддержание интереса у обучающихся к музыкальному искусству, самостоятельному музыкальному исполнительству, творческому, эстетическому, и духовно-нравственному развитию обучающегося.

2. ***Срок реализации учебного предмета «Специальность (ударные)»*** для детей, поступивших в образовательное учреждение в первый класс в возрасте:
– с шести лет шести месяцев до девяти лет – составляет 8 лет.
– с десяти до двенадцати лет – составляет 5 лет.

Для детей, не закончивших освоение образовательной программы основного общего образования или среднего (полного) общего образования и планирующих поступление в образовательные учреждения, реализующие основные профессиональные образовательные программы в области музыкального искусства, срок освоения может быть увеличен на один год.

3. ***Объем учебного времени, предусмотренный учебным планом образовательного учреждения на реализацию учебного предмета «Специальность (ударные инструменты)»:***

Таблица 1

Срок обучения	**8 лет**	**9 лет**	**5 лет**	**6 лет**
Максимальная учебная нагрузка (в часах)	1316	1530,5	924	1138,5
Количество часов на аудиторные занятия	559	641,5	363	445,5
Количество часов на внеаудиторную (самостоятельную) работу	757	889	561	693

4. ***Форма проведения учебных аудиторных занятий***: индивидуальная, рекомендуемая продолжительность урока – 40 минут.

Индивидуальная форма занятий позволяет преподавателю лучше узнать ученика, его музыкальные возможности, способности, эмоционально-психологические особенности.

5. ***Цели и задачи учебного предмета «Специальность (ударные инструменты)»***

Цели:

- развитие музыкально-творческих способностей учащегося на основе приобретенных им знаний, умений и навыков, позволяющих воспринимать, осваивать и исполнять на ударных инструментах произведения различных жанров и форм в соответствии с программными требованиями;
- выявление наиболее одаренных детей в области музыкального исполнительства и подготовки их к дальнейшему поступлению в образовательные учреждения, реализующие образовательные

программы среднего профессионального образования в области искусств.

Задачи:

- развитие интереса и любви к классической музыке, музыкальному творчеству;
- развитие музыкальных способностей: слуха, памяти, ритма, эмоциональной сферы, музыкальности и артистизма;
- освоение музыкальной грамоты как необходимого средства для музыкального исполнительства на ударных инструментах;
- овладение основными исполнительскими навыками игры, позволяющими грамотно исполнять музыкальные произведения соло и в ансамбле;
- развитие исполнительской техники как необходимого средства для реализации художественного замысла композитора;
- обучение навыкам самостоятельной работы с музыкальным материалом, чтение с листа нетрудного текста;
- обучение навыкам подбора по слуху, транспонирования, сочинения и импровизации;
- приобретение детьми опыта творческой деятельности и публичных выступлений;
- формирование у наиболее одаренных выпускников осознанной мотивации к продолжению профессионального обучения.

6. Обоснование структуры программы учебного предмета «Специальность (ударные инструменты)».

Обоснованием структуры программы являются ФГТ, отражающие все аспекты работы преподавателя с учеником.

Программа содержит следующие разделы:

- сведения о затратах учебного времени, предусмотренного на освоение учебного предмета;
- распределение учебного материала по годам обучения;
- описание дидактических единиц учебного предмета;
- требования к уровню подготовки обучающихся;
- формы и методы контроля, система оценок;
- методическое обеспечение учебного процесса.

Предлагаемые **репертуарные списки** позволяют разнообразить репертуар учащихся по стилю, форме, содержанию. В них включена классика педагогического репертуара, пьесы современных композиторов, оригинальные сочинения для ударных инструментов и переложения произведений, написанных для других инструментов (домры, балалайки, скрипки, клавесина и др.) За преподавателем остается право дополнять и расширять

предлагаемый репертуар, гибко относиться к программе, учитывая индивидуальные возможности учащегося.

В соответствии с данными направлениями строится основной раздел программы «Содержание учебного предмета».

7. Методы обучения

Для достижения поставленной цели и реализации задач предмета используются следующие методы обучения:

- словесный (рассказ, беседа, объяснение);
- наглядный (наблюдение, демонстрация);
- практический (упражнения воспроизводящие и творческие).

Описание материально-технических условий реализации учебного предмета

Материально-техническая база образовательного учреждения соответствует санитарным и противопожарным нормам, нормам охраны труда.

Учебные аудитории для занятий по учебному предмету «Специальность (ударные инструменты)» имеют площадь не менее 9 кв.м и звукоизоляцию. В образовательном учреждении создаются условия для содержания, своевременного обслуживания и ремонта музыкальных инструментов.

II. Содержание учебного предмета

1. **Сведения о затратах учебного времени,** предусмотренного на освоение учебного предмета «Специальность (ударные инструменты)», на максимальную, самостоятельную нагрузку учащихся и аудиторные занятия:

Таблица 2

Срок обучения 8 (9) лет

<table>
<tr><td></td><td colspan="9">Распределение по годам обучения</td></tr>
<tr><td>Классы</td><td>1</td><td>2</td><td>3</td><td>4</td><td>5</td><td>6</td><td>7</td><td>8</td><td>9</td></tr>
<tr><td>Продолжительность учебных занятий (в неделях)</td><td>32</td><td>33</td><td>33</td><td>33</td><td>33</td><td>33</td><td>33</td><td>33</td><td>33</td></tr>
<tr><td>Количество часов на аудиторные занятия (в неделю)</td><td>2</td><td>2</td><td>2</td><td>2</td><td>2</td><td>2</td><td>2,5</td><td>2,5</td><td>2,5</td></tr>
<tr><td rowspan="2">Общее количество часов на аудиторные занятия</td><td colspan="8">559</td><td>82,5</td></tr>
<tr><td colspan="9">641,5</td></tr>
</table>

Количество часов на **внеаудиторную** (самостоятельную) работу (часов в неделю)	2	2	2	3	3	3	4	4	4
Общее количество часов на внеаудиторную работу по годам	64	66	66	99	99	99	132	132	132
Общее количество часов на внеаудиторную работу	757								132
	889								
Максимальное количество часов занятий в неделю	4	4	4	5	5	5	6,5	6,5	6,5
Общее максимальное количество часов по годам	128	132	132	165	165	165	214,5	214,5	214,5
Общее максимальное количество часов на весь период обучения	1316								214,5
	1530,5								
Консультации (количество часов в год)	2	4	4	4	4	4	4	4	4
Общее количество часов консультаций на весь период обучения	30								4
	34								

Таблица 3

Срок обучения 5 (6) лет

Классы	**1**	**2**	**3**	**4**	**5**	**6**
Продолжительность учебных занятий (в неделях)	33	33	33	33	33	33
Количество часов на **аудиторные** занятия (в неделю)	2	2	2	2,5	2,5	2,5

Общее количество часов на аудиторные занятия	363					82,5
	445,5					
Количество часов на **внеаудиторную** (самостоятельную) работу (часов в неделю)	3	3	3	4	4	4
Общее количество часов на внеаудиторную работу по годам	64	66	66	99	99	99
Общее количество часов на внеаудиторную работу	561					132
	693					
Максимальное количество часов занятий в неделю	5	5	5	6,5	6,5	6,5
Общее максимальное количество часов по годам	165	165	165	214,5	214,5	214,5
Общее максимальное количество часов на весь период обучения	924					214,5
	1138,5					

Виды внеаудиторной работы:

- самостоятельные занятия по подготовке учебной программы;

- подготовка к контрольным урокам, зачетам и экзаменам;

- подготовка к концертным, конкурсным выступлениям;

- посещение учреждений культуры (филармоний, театров, концертных залов, музеев и др.);

- участие обучающихся в творческих мероприятиях и культурно-просветительской деятельности образовательного учреждения и др.

Учебный материал распределяется по годам обучения – классам. Каждый класс имеет свои дидактические задачи и объем времени, необходимый для освоения учебного материала.

Годовые требования по классам

Срок обучения – 8 (9) лет

Первый класс

Аудиторные занятия 2 часа в неделю

- Знакомство с основными ударными инструментами: показ, демонстрация игры на инструменте, история создания (изобретения) инструмента, принцип звукоизвлечения; основные части инструмента, правила ухода и сбережения
- Изучение нотных длительностей: целые, половинные, четверти, восьмые, шестнадцатые, паузы, размеры 2/4, 4/4, 3/4
- Ксилофон: Постановка рук, правильное и чёткое движение рук в медленном и умеренном темпе при игре гамм, упражнений, этюдов
- Малый барабан: Одиночные удары отдельно правой рукой и левой. Отработка ударов попеременно каждой рукой (по 4, 8 ударов и т.д.), а затем на сочетание обеих рук
- Чтение с листа
- Исполнительская терминология

В течение 1 года обучения ученику желательно пройти:

1) Гаммы: мажорные и минорные до 1-го знака. Темп медленный.

Гамма исполняется одиночными ударами.

Мажорная гамма в 2 октавы.

Минорная - гармоническая и мелодическая в 2 октавы в прямом движении.

Трезвучие и арпеджио в прямом движение одиночными ударами.

2) 5-10 этюдов на малом барабане

3) 10-15 первоначальных пьес

4) 2-3 этюда (соло) и этюд на выбор (с аккомпанементом)

5) Ансамбль

6) Творческая работа по желанию

Декабрь – зачёт: 2 разнохарактерные пьесы.

Май – экзамен: 2 пьесы (ксилофон, малый барабан). Возможно включения ансамблей.

Проверка гамм проводится преподавателем в классе.

Примерный репертуарный список

ксилофон:

"Как из-под кусту", русская народная песня

"Крыжачок", белорусский народный танец

Коломиец А. Украинский танец

Кабалевский Д. Ёжик

Глинка М. Полька

Люлли Ж. Б. Гавот

Бах. И.С. "Весна"

Фишер Дж. Менуэт
Барток Б. Пьеса
Вебер. К. М. Танец
Гедике А. Танец

малый барабан:

Кабалевский Д. Сказочка
Кабалевский Д. «Клоуны»
Кабалевский Д. Маленькое скерцо

Примерные программы переводного экзамена

I	Ксилофон:	Д. Кабалевский Ёжик
	Малый барабан:	Д. Кабалевский Сказочка
II	Ксилофон:	Б. Барток Пьеса
	Малый барабан:	Д. Кабалевский «Клоуны»
III	Ксилофон:	М. Глинка Полька
	Малый барабан:	Д. Кабалевский Маленькое скерцо

Второй класс

Аудиторные занятия 2 часа в неделю

- Развитие и совершенствование навыков первого класса
- Выравнивание силы удара рук; упражнения, как для правой, так и для левой руки
- Малый барабан: усвоение более сложных ритмических фигур (пунктирный ритм, триоли), размеры 3/8, 6/8, 9/8, 12/8, синкопы, одиночный форшлаг, игра этюдов, упражнения. Упражнения для развития кисти правой и левой руки (одиночные и двойные удары в медленном темпе)
- Ксилофон: совершенствование звукоизвлечения, работа над динамикой в упражнениях и в тексте. Знакомство с приёмом тремоло. Упражнения на выравнивание силы ударов правой и левой руки (по 2, 3, 4, удара каждой), упражнения развивающие исполнение тремоло
- Знакомство с вибрафоном
- Терминология
- Формирование и развитие навыков творческого музицирования
- Чтение с листа

В течение 2 года обучения ученику желательно пройти:

1) Гаммы: мажорные и минорные до 2-х знаков.

Гамма исполняется одиночными ударами, двойными ударами с левой руки. Мажорная гамма в 2 октавы. Минорная - гармоническая и мелодическая в 2 октавы в прямом движение. Трезвучие и арпеджио в прямом движении одиночными ударами. Игра гамм с динамическим развитием. Темп медленный.

2) 10-20 этюдов на малом барабане и ксилофоне

3) 10-12 разножанровых пьес

4) 2-3 этюда (соло и с аккомпанементом)

5) Ансамбль

6) Творческая работа по желанию

Декабрь – зачет: 2 разножанровые пьесы или этюд и пьеса.

Май – экзамен: 2-3 разножанровые пьесы или этюд и 2 пьесы. Возможно включение ансамбля.

Примерный репертуарный список

ксилофон:

Д. Кабалевский Старинный танец, «Клоуны»

И. С. Бах Менуэт

П. Чайковский Камаринская из «Детского альбома»

В. А. Моцарт Андантино

Д. Палиев Тарантелла

Г. Пёрселл Ария

П. Чайковский Камаринская

Е. Косенко Скерцино

Глинка М. Андалузский танец

Ж.-Ф. Рамо "Тамбурин"

вибрафон:

И. С. Бах Менуэт

В.А. Моцарт Андантино

Г. Пёрселл Ария

Бетховен Л. Вальс

Кабалевский Д. Медленный вальс

Гендель Г. Ф. Менуэт

Госсек Ф.-Ж Гавот

малый барабан:

Д. Кабалевский Маленькое скерцо

Д. Кабалевский Игра

Х. Вольфарт Маленький барабанщик

Примерные программы переводного экзамена

I Ксилофон: Д. Кабалевский Старинный танец
Вибрафон: И. С. Бах Менуэт
Малый барабан: Д. Кабалевский Маленькое скерцо
II Ксилофон: П. Чайковский Камаринская из «Детского альбома»
Вибрафон: В. А. Моцарт Андантино
Малый барабан: Д. Кабалевский Игра
III Ксилофон: Д. Палиев Тарантелла
Вибрафон: Г. Пёрселл Ария
Малый барабан: Х. Вольфарт Маленький барабанщик

Третий класс

Аудиторные занятия 2 часа в неделю

- Закрепление и развитие полученных навыков
- На малом барабане упражнения «простые двойки», простейшие виды исполнения дроби, триоли, восьмыми и шестнадцатыми нотами в размерах 3/4, 4/4, форшлаги одиночные, двойные, акценты
- Исполнение этюдов в различных нюансах
- Вибрафон и использование педали. Работа над техникой звукоизвлечения, динамикой, скоростью игры.
  Знакомство с ударной установкой
- Терминология и основы ЭТМ
- Развитие навыков творческого музицирования
- Чтение с листа

В течение 3 года обучения ученику желательно пройти:

1) Гаммы: мажорные и минорные до 3-х знаков.
Гамма исполняется одиночными ударами.
Мажорная гамма в 2 октавы.
Минорная - гармоническая и мелодическая в 2 октавы в прямом движении.
Простейшие приёмы исполнения тремоло в спокойном темпе.
Игра гамм с динамическим развитием. Темп спокойный.
2) 10-12 этюдов на малом барабане
3) 4-5 упражнений для координации на ударной установке
4) 4-5 простых ритмов на ударной установке
5) 4-5 разножанровых пьес на ксилофоне и вибрафоне
6) 2-3 этюда на ударной установке с аккомпанементом
7) Ансамбль
8) Творческая работа по желанию

Декабрь – зачет: 2 разножанровые пьесы или этюд и пьеса
Май – экзамен: 2-3 разножанровые пьесы или этюд и 2 пьесы. Возможно включение ансамбля.

Примерный репертуарный список

ксилофон:

Д. Палиев Тарантелла; Вальс
С. Рахманинов Итальянская полька
П. Чайковский Вариации из балета «Спящая красавица»
Л. Бетховен Турецкий марш
И. Стравинский Аллегро
Ф. Шуберт "Музыкальный момент"
Р. Шуман "Смелый наездник"; Марш
Л. Делиб Пиццикато
А. Казелла Гавот; Диатонический вальс
А. Комаровский Веселая пляска
Г. Пёрселл "Дудочка"

вибрафон:

Г. Пёрселл Ария
Л. Моцарт Бурре
С. Прокофьев «Танец Антильских девушек»
С. Майкапар Вальс
И. Хассе Бурре
Й. Гайдн Менуэт соль мажор
В. Косенко Старинный танец

малый барабан:

Осадчук В 60 ритмических этюдов для малого барабана М., 1959

ударная установка:

Г. Чеффи Линейная техника игры Ф., 1993
И. Авалиани Класс ударной установки в ДМШ М., СПб., 2013
Д. Палиев Этюды для малого барабана (с аккомпанементом). Переложение для ударной установки и фортепиано.
Сост. В. Ловецкий Маленькие пьесы для ударных инструментов и ф-но. Младшие кл. ДМШ и ДШИ СПб., 2001.

Примерные программы переводного экзамена

I	Ксилофон:	А. Казелла Диатонический вальс
	Вибрафон:	Г. Пёрселл Ария
	Ударная установка:	Д. Палиев Этюд №3
II	Ксилофон:	Ф. Шуберт «Музыкальный момент»

	Вибрафон:	С. Прокофьев Танец Антильских девушек
	Ударная установка:	Ф. Дюпен, М. Йоранд РИТМ
III	Ксилофон:	А. Хачатурян Танец девушек из балета «Гаянэ»
	Вибрафон:	С. Майкапар Вальс
	Ударная установка:	Д. Палиев Этюд № 1

Четвертый класс

Аудиторные занятия 2 часа в неделю

- Совершенствование навыков, полученных в предыдущих классах
- Особое внимание – свободе аппарата и качеству звука
- Усвоение более сложных ритмических структур (тридцатьвторые, пунктирный ритм, триоли, синкопы, форшлаги двойные, тройные).

Ударная установка: Упражнения «двойки». Техника ног. Простые ритмические рисунки.

На ксилофоне: Приёмы исполнения тремоло, упражнения на развитие скорости и лёгкости игры тремоло. Хроматические гаммы.

Отработка демпфера палочкой или пальцем на вибрафоне

- Воспитание сценических навыков.
- Терминология и основы ЭТМ.
- Развитие навыков творческого музицирования.
- Чтение с листа

В течение 4 года обучения ученику желательно пройти:

1) Гаммы: мажорные и минорные до 4-х знаков.
   Исполнения тремоло в спокойном темпе.
   Штрихи – non legato, легато в спокойном темпе.
   Игра гамм с динамическим развитием. Темп умеренный.

2) 10-12 этюдов на малом барабане
3) 6-10 этюдов на ударной установке
4) 4-6 разножанровых пьес на вибрафоне и ксилофоне.
5) 2-3 произведения на ударной установке (как соло, так и с аккомпанементом)
6) Ансамбль.
7) Творческая работа по желанию

Декабрь – зачет: 2-3 разножанровые пьесы на вибрафоне и ударной установке
Май – экзамен: 2-3 разножанровые пьесы. (4-6 этюдов на малом барабане и/или установке).

Примерный репертуарный список

ксилофон:

Д. Палиев «Волчок»

С. Рахманинов Итальянская полька
П. Чайковский Вариации из балета «Спящая красавица»
Э. Григ Норвежский танец
М. Балакирев Полька
А. Даргомыжский "Душечка девица"
В. А. Моцарт Рондо из Сонаты для фортепиано
Б. Сметана Вальс
И. Стравинский Тили-бом
Г. Ф. Телеман Соната №6 для скрипки и фортепиано (1-я часть)

вибрафон:

Г.Ф. Гендель Ларго
Э. Григ Песня Сольвейг
П. Чайковский Сентиментальный вальс
И. Бах Гавот ре мажор
Л. Боккерини Менуэт
Й. Гайдн Менуэт ре мажор

ударная установка:

Д. Палиев Этюды для малого барабана (с аккомпанементом). Переложение для ударной установки и фортепиано
В. Осадчук 60 ритмических этюдов для малого барабана. М., 1959 – на выбор
Д. Вэйкл Ультимативная игра. Тетрадь 1 и 2
Ч. Вилкоксон 150 американских рудиментарных соло

Примерные программы переводного экзамена

I Ксилофон: Д. Палиев «Волчок»
Вибрафон: Г.Ф. Гендель Ларго
Ударная установка: Д. Палиев Этюд № 2

II Ксилофон: С. Рахманинов Итальянская полька
Вибрафон: Э. Григ Песня Сольвейг
Ударная установка: Д. Вэйкл «Шестнадцатое чувство»

III Ксилофон: П. Чайковский Вариации из балета «Спящая красавица»
Вибрафон: П. Чайковский Сентиментальный вальс
Ударная установка: Ч. Вилкоксон Соло №74

Пятый класс

Аудиторные занятия 2 часа в неделю

- Отработка полученных навыков
- Совершенствование техники на вибрафоне и ударной установке.

Знакомство с джазом. Свинг, как ритмический рисунок. Ударная установка: проработка техники ног. Различные приемы игры. Вибрафон: исполнение простых джазовых тем, без импровизации.

- Развитие навыков чтение с листа
- Терминология и основы ЭТМ
- Развитие навыков творческого музицирования
- Чтение с листа

В течение 5 года обучения ученику желательно пройти:

1) Гаммы: мажорные и минорные до 5-ти знаков.
   Гамма исполняется одиночными ударами с левой руки.
   Игра гамм с динамическим развитием. Темп умеренный

2) 10-14 этюдов на малом барабане и/или ударной установке.
3) 3-4 разножанровые пьесы на вибрафоне и ксилофоне.
4) 4-5 произведений на установке с записью «минус один».
6) Ансамбль.

Декабрь – зачет: 2 разножанровые пьесы
Май – экзамен: 2-3 разножанровых произведения (одно из них – кантилена)

Примерный репертуарный список

ксилофон:

А. Алябьев Танец из балета «Волшебный барабан»
Дж. Россини Неаполитанская тарантелла
Ж. Бизе Увертюра к опере «Кармен»
Ш. Гуно Вальс из оперы "Фауст"
А. Полонский Испанский танец
Дж. Россини Сицилиана
П. Фроссини "Марипозита"
А. Хачатурян Танец девушек из балета "Гаяне"
В. Цыбин Старинный танец
П. Чайковский Мазурка из "Детского альбома"
Й. Андерсен Тарантелла

вибрафон:

Р. Дриго Вальс цветов
И.С. Бах Анданте
К. Караев Колыбельная из балета «Тропою грома»
А. Корелли Сарабанда
П. Чайковский Вальс из " Детского альбома"; " Сладкая греза"
К. Сен-Санс "Лебедь"
Дж. Меркер «Осенние листья»
Д. Эллингтон «Сатиновая кукла»

С. Роллинс «Святой Томас»
Д. Эллингтон «Хвост их хлопка»
Б. Ховард «Подними меня к Луне»

ударная установка:

Д. Палиев Этюды для малого барабана (с аккомпанементом). Переложение для ударной установки и фортепиано
В. Осадчук 60 ритмических этюдов для малого барабана. М., 1959 – на выбор
Д. Вэйкл Ультимативная игра. Тетрадь 1 и 2
Ч. Вилкоксон 150 американских рудиментарных соло
Дж. Райли Искусство бибопа на барабанах

Примерные программы переводного экзамена

I	Ксилофон:	А. Алябьев Танец из балета «Волшебный барабан»
	Вибрафон:	Р. Дриго Вальс цветов (Дж. Меркер. «Осенние листья»)
	Ударная установка:	Д. Вэйкл Рок шаффл
II	Ксилофон:	Дж. Россини «Неаполитанская тарантелла»
	Вибрафон:	И.С. Бах Анданте (С. Роллинс. «Святой Томас»)
	Ударная установка:	Д. Палиев Этюд № 5
III	Ксилофон:	Ж. Бизе Увертюра к опере «Кармен»
	Вибрафон:	К. Караев Колыбельная из балета «Тропою грома» (Д. Эллингтон «Хвост из хлопка»)
	Ударная установка:	Ч. Вилкоксон Соло №82

Шестой класс

Аудиторные занятия 2 часа в неделю

- Закрепление ранее полученных навыков игры на всех инструментах
- Работа над качеством исполнения произведений и качества звука на инструментах
- Приемы тренировки отдельных элементов в пьесе виртуозного характера
- Ударная установка: продолжение работы надо «свингом». Разбор характерных приемов игры. Развитие координации рук и ног.
- Вибрафон: работа над звуком, скоростью игры, работа над характером исполняемого произведения
- Развитие навыков творческого музицирования
- Терминология и основы ЭТМ
- Чтение с листа

В течение 6 года обучения ученику желательно пройти:

1) Гаммы: мажорные и минорные до 6-ти знаков.
Игра гамм с динамическим развитием. Темп подвижный.

2) 10-14 этюдов на малом барабане и/или ударной установке

3) 3-4 разножанровые пьесы на вибрафоне и ксилофоне

4) 4-5 произведений на установке с записью «минус один»

5) Ансамбль

6) Самостоятельный разбор произведения 3-4 класса

7) Творческая работа по желанию

Декабрь – зачёт: 2 разножанровые пьесы

Май – экзамен: 2-3 разножанровые пьесы

Примерный репертуарный список

ксилофон:

Б. Сметана Вальс

В. Монти Чардаш

Д. Кабалевский Галоп из сюиты «Комедиантов»

В. А. Моцарт Рондо в турецком стиле

П. Чайковский Экосез из оперы " Евгений Онегин"

И. Брамс Венгерский танец №5

Ф. Крейслер " Прекрасный розмарин"

А. Петров Юмореска

Дж. Россини Увертюра к опере "Вильгельм Телль"

В. Гаврилин Тарантелла из балета "Анюта"

Б. Мошков Русский танец

вибрафон:

Дж. Гершвин Плач Сирины

Л. Бетховен Адажио

С. Прокофьев Ориенталия из балета « Золушка»

К.В. Глюк Мелодия

К. Дебюсси "Девушка с волосами цвета льна"

П. Дезмонд "Играем на 5"

Ф. Шуберт Серенада

Д. Эллингтон «Сатиновая кукла»

Б. Ховард «Подними меня к Луне»

Д. Эллингтон «Садись на поезд А»

П. Дэзмонд «Дай пять»

С. Симонс «Все обо мне»

ударная установка:

Д. Палиев Этюды для малого барабана (с аккомпанементом). Переложение для ударной установки и фортепиано

В. Осадчук 60 ритмических этюдов для малого барабана. М., 1959 – на выбор
Д. Вэйкл Ультимативная игра. Тетрадь 1 и 2
Ч. Вилкоксон 150 американских рудиментарных соло
Дж. Райли Искусство бибопа на барабанах
Б. Хард Джазовые барабаны

Примерные программы переводного экзамена

I	Ксилофон:	Б. Сметана Вальс
	Вибрафон:	Дж. Гершвин Плач Сирины (Д. Эллингтон «Сатиновая кукла»)
	Ударная установка:	Б. Хард Ночь в Тунисе
II	Ксилофон:	В. Монти Чардаш
	Вибрафон:	Л. Бетховен Адажио (Б. Ховард «Подними меня к Луне»)
	Ударная установка:	Д. Палиев Этюд № 7
III	Ксилофон:	Д. Кабалевский Галоп из сюиты «Комедиантов»
	Вибрафон:	С. Прокофьев Ориенталия из балета « Золушка» (С. Симонс «Все обо мне»)
	Ударная установка:	Д. Вэйкл Блюзовый шаффл

Седьмой класс

Аудиторные занятия 2,5 часа в неделю

- Закрепление ранее полученных навыков игры на всех инструментах
- Работа над личным отношением к исполняемому произведению на основе технических и художественных навыков, полученных в предыдущих классах
- Работа над качеством исполнения произведений и качества звука на инструментах
- Обучение внутренней организации для равномерного распределения занятий на всех ударных инструментах
- Активные занятия на ударной установке, работа над ансамблевой игрой в различных жанрах

  Вибрафон: исполнение джазовых стандартов с готовыми соло на 1 гармоническую сетку темы («квадрат»).
- Знакомство с другими стилями на ударной установке (латино-американская музыка)
- Самостоятельный разбор произведения
- Развитие навыков творческого музицирования
- Терминология и основы ЭТМ

- Чтение с листа

В течение 7 года обучения ученику желательно пройти:

1) Гаммы: мажорные и минорные до 7-ми знаков.
   Игра гамм с динамическим развитием. Темп быстрый.

2) 10-14 этюдов на малом барабане и/или ударной установке
3) 3-4 разножанровые пьесы на вибрафоне и ксилофоне
4) 4-5 произведений на установке с записью «минус один»
5) Ансамбль
6) Самостоятельный разбор произведения 3-4 класса
7) Творческая работа по желанию

Декабрь – зачет: 2 разножанровые пьесы
Май – экзамен: 2-3 разножанровые пьесы

Примерный репертуарный список

ксилофон:

Ф. Шопен Мазурка
В. Монти Чардаш
Г. Рзаев Концертино
Ф. Крейслер "Китайский тамбурин"
Б. Мошков Русский танец
Г. Рзаев Рондо-танец
А. Фоссен "Карусель"
Д. Шостакович Испанский танец
Н. Римский- Корсаков "Полет шмеля"
А. Вивальди Концерт для скрипки ля минор (1-я часть)
Ф. Зуппе Увертюра к опере "Поэт и крестьянин "
Ф. Шопен Вальс №7 до-диез мажор

вибрафон:

Н. Римский- Корсаков Эпизод из сюиты «Шехеразада»
И. С. Бах Сарабанда
П. Чайковский Баркарола
И.С. Бах. Бурре Скрипичная партита; Семь хоралов
Ж.-Ф. Рамо Аллеманда
П. Чайковский Романс
Ф. Шуберт Серенада
П. Дэзмонд «Дай пять»
Э. Гарнер «Туманно»
Д. Раскин «Лаура»

ударная установка:

Д. Палиев Этюды для малого барабана (с аккомпанементом). Переложение для ударной установки и фортепиано
В. Осадчук 60 ритмических этюдов для малого барабана. М., 1959 – на выбор
Д. Вэйкл Ультимативная игра. Тетрадь 1 и 2
Ч. Вилкоксон 150 американских рудиментарных соло
Дж. Райли Искусство бибопа на барабанах.
Б. Хард Джазовые барабаны
Т. Игуэ Ритмы первой неообходимости

Примерные программы переводного экзамена

I	Ксилофон:	Ф. Шопен Мазурка
	Вибрафон:	Н. Римский-Корсаков Эпизод из сюиты «Шехеразада» (Д. Эллингтон. «Садись на поезд А»)
	Ударная установка:	Б. Хард День и ночь
II	Ксилофон:	Монти В. Чардаш
	Вибрафон:	И. С. Бах Сарабанда (П. Дэзмонд. «Дай пять»
	Ударная установка:	Д. Палиев Этюд № 8
III	Ксилофон:	Г. Рзаев Концертино
	Вибрафон:	П. Чайковский Баркарола (Д. Раскин. «Лаура»)
	Ударная установка:	Т. Игуэ Сальса

Восьмой класс

Аудиторные занятия 2,5 часа в неделю

- Повышение общего исполнительского уровня
- Совершенство полученных навыков и свободное владение разнообразными приемами игры
- Самостоятельный разбор произведения
- Чтение с листа
- Исполнительская терминология и основы ЭТМ
- Подготовка профессионально ориентированных учащихся к поступлению в среднее специальные учебные заведения

В течение 8 года обучения ученику желательно пройти:

1) Гаммы: мажорные и минорные до 7-ми знаков.
   Игра гамм с динамическим развитием. Темп быстрый
2) 10-14 этюдов на малом барабане и/или ударной установке
3) 3-4 разножанровые пьесы на вибрафоне и ксилофоне
4) 4-5 произведений на установке с записью «минус один»
5) Ансамбль
6) Самостоятельный разбор произведения 3-4 класса

7) Творческая работа по желанию

Декабрь – зачет (прослушивание части программы выпускного экзамена).

Май – выпускной экзамен (4 произведения) или переводной экзамен для продолжающих обучение в 9 классе (2-3 произведения). Возможно включение ансамблей.

Примерный репертуарный список

ксилофон:

И. Брамс Венгерский танец

П. Чайковский Русский танец

Дж. Россини Тарантелла

И. С. Бах Концерт для скрипки ля минор (1-я часть)

В. А. Моцарт Увертюра к опере "Свадьба Фигаро"

С. Прокофьев Скерцо си минор

П. Сарасате Цыганские напевы (фрагмент в переложении К. Купинского)

Д. Шостакович Танец из балета "Золотой век"

Ф. Шопен Вальс ми-бемоль мажор

Н. Будашкин Концерт для домры с оркестром

вибрафон:

Й. Гайдн Аллегро

А. Глазунов Сарабанда

Р. Щедрин Подражание Альбенису

Г. Ф. Гендель Фуга

В. А. Моцарт Менуэт до мажор

Ф. Корбетта Прелюдия до минор (соло)

В. А. Ронкаллин Прелюдия

Г. Ф. Гендель Испанский королевский марш

Э. Гарнер «Туманно»

Д. Гиллеспи «Ночь в Тунисе»

К. Портер «Ночь и день»

М. Сантамария «Грустное афро»

Б. Голсон «Киллер Джо»

ударная установка:

Д. Палиев Этюды для малого барабана (с аккомпанементом). Переложение для ударной установки и фортепиано

В. Осадчук 60 ритмических этюдов для малого барабана. М., 1959 – на выбор

Д. Вэйкл Ультимативная игра. Тетрадь 1 и 2

Ч. Вилкоксон 150 американских рудиментарных соло

Дж. Райли Искусство бибопа на барабанах.

Б. Хард Джазовые барабаны

Т. Игуэ Ритмы первой неообходимости

Примерные программы переводного экзамена и выпускного экзамена

I	Ксилофон:	И. Брамс Венгерский танец
	Вибрафон:	Й. Гайдн Аллегро (Э. Гарнер «Туманно»)
	Ударная установка:	Д. Палиев Этюд № 7
II	Ксилофон:	П. Чайковский Русский танец
	Вибрафон:	А. Глазунов Сарабанда (М. Сантамария «Грустное афро»)
	Ударная установка:	Б. Хард Джазовый вальс Ральфа
III	Ксилофон:	Дж. Россини Тарантелла
	Вибрафон:	Р. Щедрин Подражание Альбенису (Д. Гиллеспи «Ночь в Тунисе»)
	Ударная установка:	Ч. Вилкоксон Соло № 88

Девятый класс

Аудиторные занятия 2,5 часа в неделю

В девятом классе обучаются учащиеся, которые целенаправленно готовятся к поступлению в профессиональное образовательное учреждение. Ученики девятого класса играют в учебном году зачёт и экзамен: в декабре и мае. На выпускной экзамен (итоговая аттестация) выносится программа из 4 произведений.

В течение 9 года обучения ученику желательно пройти:

1) Гаммы: мажорные и минорные до 7-ми знаков.
   Игра гамм с динамическим развитием. Темп быстрый
2) 10-14 этюдов на малом барабане и/или ударной установке
3) 3-4 разножанровые пьесы на вибрафоне и ксилофоне
4) 4-5 произведения на установке с записью «минус один»
5) Ансамбль
6) Самостоятельный разбор произведения 4 класса
7) Творческая работа по желанию

Декабрь – зачет (прослушивание части программы выпускного экзамена).

Май – выпускной экзамен: 4 произведения. Возможно включение ансамблей.

Примерный репертуарный список

ксилофон:

Г. Динику Хора стаккато

А. Вивальди Концерт ля минор

И.С. Бах Концерт ля минор (I часть)

С. Прокофьев Скерцо си минор

Г. Рзаев Рондо-скерцо
Ф. Зуппе Увертюра к опере "Поэт и крестьянин"
Д. Кабалевский Финал Концерт для скрипки с оркестром
Дж. Россини Тарантелла
П. Чайковский Скерцо до минор
Ф. Шопен Вальс ми-бемоль мажор
В.А. Моцарт Менуэт соль мажор
Ж.-Ф. Рамо Аллеманда (соло)

вибрафон:

И. Штраус Венский вальс
К. Дебюсси «Лунный свет»
П. Дезмонд «Играем на 5»
Л. Леджани Каприс ре-бемоль мажор
А. Скарлатти Гавот ми мажор
Ф. Сор Кантабиле; Аллегретто
П. Чайковский "Подснежник"
К. Портер «Ночь и день»
Б. Голсон «Киллер Джо»
Дж. Гершвин «Летнее время»
О. Кармикейл «Джорджия со мной»
И. Берлин «Голубые небеса»
Дж. Керн «Все эти вещи о тебе»
Ч.Паркер «Время пришло»

ударная установка:

Д. Палиев Этюды для малого барабана (с аккомпанементом). Переложение для ударной установки и фортепиано
В. Осадчук 60 ритмических этюдов для малого барабана. М., 1959 – на выбор
Д. Вэйкл Ультимативная игра. Тетрадь 1 и 2
Ч. Вилкоксон 150 американских рудиментарных соло
Дж. Райли Искусство бибопа на барабанах.
Б. Хард Джазовые барабаны
Т. Игуэ Ритмы первой неообходимости

Примерные программы выпускного экзамена

I Ксилофон: Г. Динику Хора стаккато
(Ф. Мендельсон Концерт для скрипки с оркестром (финал))
Вибрафон: И. Штраус Венский вальс

(Ч.Паркер «Время пришло»)

Ударная установка: Б. Хард «Обнимая тебя»

II Ксилофон: А. Вивальди Концерт ля минор

(П. Сарасате Интродукция и тарантелла)

Вибрафон: К. Дебюсси «Лунный свет»

(Дж. Керн «Все эти вещи о тебе»)

Ударная установка: Д. Палиев Этюд № 6

III Ксилофон: И.С. Бах Концерт ля минор (I часть)

(В.А.Моцарт Увертюра к опере «Свадьба Фигаро»)

Вибрафон: П. Дезмонд «Играем на 5»

(К. Портер «Ночь и день»)

Ударная установка: Т. Игуэ Большой тур № 2

Срок обучения – 5 (6) лет

Первый класс

Аудиторные занятия 2 часа в неделю

- Знакомство с основными ударными инструментами: показ, демонстрация игры на инструменте, история создания (изобретения) инструмента, принцип звукоизвлечения; основные части инструмента, правила ухода и сбережения
- Изучение нотных длительностей: целые, половинные, четверти, восьмые, шестнадцатые, паузы, размеры 2/4, 4/4, 3/4.
- Ксилофон: Постановка рук, правильное и чёткое движение рук в медленном и умеренном темпе при игре гамм, упражнений, этюдов.
- Малый барабан: Одиночные удары отдельно правой рукой и левой. Отработка ударов попеременно каждой рукой (по 4, 8 ударов и т.д.), а затем на сочетание обеих рук
- Чтение с листа
- Исполнительская терминология

В течение 1 года обучения ученику желательно пройти:

1) Гаммы: мажорные и минорные до 1-го знака. Темп медленный.

Гамма исполняется одиночными ударами.

Мажорная гамма в 2 октавы.

Минорная - гармоническая и мелодическая в 2 октавы в прямом движении.

Трезвучие и арпеджио в прямом движение одиночными ударами.

2) 5-10 этюдов на малом барабане

3) 10-15 первоначальных пьес

4) 2-3 этюда (соло) и этюд на выбор (с аккомпанементом)
5) Ансамбль.
6) Творческая работа по желанию.

Декабрь – зачёт: 2 разнохарактерные пьесы.

Май – экзамен: 2 пьесы (ксилофон, малый барабан). Возможно включения ансамблей.

Проверка гамм проводится преподавателем в классе.

Примерный репертуарный список

ксилофон:

И.С. Бах «Весна»
Ж. Б. Люлли Гавот
М. Глинка Полька
Д. Кабалевский «Ежик»
Б. Барток Пьеса
3. Кодай Детский танец № 3
Украинская народная песня «Веселые гуси»

малый барабан:

Д. Кабалевский Сказочка
Д. Кабалевский «Клоуны»

Примерные программы переводного экзамена

I	Ксилофон:	З. Кодай Детский танец № 3
	Малый барабан:	Д. Кабалевский Маленькое скерцо
II	Ксилофон:	Глинка М Полька
	Малый барабан:	Х. Вольфарт Маленький барабанщик
III	Ксилофон:	М. Глинка Полька
	Малый барабан:	Д. Кабалевский Клоуны

Второй класс

Аудиторные занятия 2 часа в неделю

- Развитие и совершенствование навыков первого класса
- Выравнивание силы удара рук; упражнения, как для правой, так и для левой руки
- Малый барабан: усвоение более сложных ритмических фигур (пунктирный ритм, триоли), размеры 3/8, 6/8, 9/8, 12/8, синкопы, одиночный форшлаг, игра этюдов, упражнения. Упражнения для развития кисти правой и левой руки (одиночные и двойные удары в медленном темпе)

- Ксилофон: совершенствование звукоизвлечения, работа над динамикой в упражнениях и в тексте. Знакомство с приёмом тремоло. Упражнения на выравнивание силы ударов правой и левой руки (по 2, 3, 4 удара каждой), упражнения развивающие исполнение тремоло.
- Знакомство с вибрафоном
- Терминология
- Формирование и развитие навыков творческого музицирования
- Чтение с листа

В течение 2 года обучения ученику желательно пройти:

1) Гаммы: мажорные и минорные до 2-х знаков.

Гамма исполняется одиночными ударами, двойными ударами с левой руки.

Мажорная гамма в 2 октавы.

Минорная - гармоническая и мелодическая в 2 октавы в прямом движении.

Трезвучие и арпеджио в прямом движение одиночными ударами.

Игра гамм с динамическим развитием. Темп медленный.

2) 10-20 этюдов на малом барабане и ксилофоне

3) 10-12 разножанровых пьес

4) 2-3 этюда (соло и с аккомпанементом)

5) Ансамбль

6) Творческая работа по желанию

Декабрь – зачет: 2 разножанровые пьесы или этюд и пьеса.

Май – экзамен: 2-3 разножанровые пьесы или этюд и 2 пьесы. Возможно включение ансамбля.

Примерный репертуарный список

ксилофон:

П.Чайковский Камаринская

М. Глинка Андалузский танец

Л. Бетховен Менуэт

М. Балакирев Полька

М. Глинка «Простодушие»

И. Стравинский Аллегро

Е. Косенко Скерцино

Д. Кабалевский Старинный танец

Ж. Обер Ария

П. Чайковский Мазурка из «Детского альбома»

вибрафон:

С. Майкапар Вальс
В. Косенко Медленный вальс
Г.Ф. Гендель Ларго
Д. Кабалевский Старинный танец
С. Прокофьев Танец Антильских девушек
П. Чайковский Сладкая греза из "Детского альбома"

малый барабан:

Х. Мане Маленькая серая кошечка
А. Ваше Марш
И. Иоардан Охота за бабочкой

Примерные программы переводного экзамена

I	Ксилофон:	Л. Бетховен Менуэт
	Вибрафон:	В. Косенко Медленный вальс
	Малый барабан:	А. Ваше Марш
II	Ксилофон:	М. Глинка Андалузский танец
	Вибрафон:	С. Майкапар Вальс
	Малый барабан:	Х. Мане Маленькая серая кошечка
III	Ксилофон:	Д. Палиев Тарантелла
	Вибрафон:	Г. Пёрселл Ария
	Малый барабан:	Х. Вольфарт Маленький барабанщик

Третий класс

Аудиторные занятия 2 часа в неделю

- Совершенствование навыков, полученных в предыдущих классах
- Особое внимание – свободе аппарата и качеству звука
- Усвоение более сложных ритмических структур (тридцать вторые, пунктирный ритм, триоли, синкопы, форшлаги двойные, тройные).

Ударная установка: Упражнения «двойки». Техника ног. Простые ритмические рисунки.

На ксилофоне: Приёмы исполнения тремоло, упражнения на развитие скорости и лёгкости игры тремоло. Хроматические гаммы.

Отработка демпфера палочкой или пальцем на вибрафоне.

- Воспитание сценических навыков
- Терминология и основы ЭТМ
- Развитие навыков творческого музицирования
- Чтение с листа

В течение 3 года обучения ученику желательно пройти:

1) Гаммы: мажорные и минорные до 4-х знаков.

Исполнения тремоло в спокойном темпе.

Штрихи – non legato, легато в спокойном темпе.

Игра гамм с динамическим развитием. Темп умеренный.

2) 10-12 этюдов на малом барабане

3) 6-10 этюдов на ударной установке

4) 4-6 разножанровых пьес на вибрафоне и ксилофоне

5) 2-3 произведения на ударной установке (как соло, так и с аккомпанементом)

6) Ансамбль

7) Творческая работа по желанию

Декабрь – зачет: 2-4 разножанровые пьесы на вибрафоне и ударной установке

Май – экзамен: 2-3 разножанровые пьесы. (4-6 Этюдов на малом барабане и/или установке).

Примерный репертуарный список

ксилофон:

Л. Бетховен «Турецкий марш»

Д. Кабалевский Медленный вальс

П. Чайковский Вальс из «Детского альбома»

Ф. Шуберт Музыкальный момент

Д. Палиев Тарантелла

М. Балакирев Полька

Д. Палиев Вальс

Л. Боккерини Менуэт

В. Селиванов «Шуточка»

Р. Шуман «Смелый наездник»

вибрафон:

П. Чайковский Сентиментальный вальс

К. В. Глюк Мелодия

К. Караев Колыбельная из балета «Тропою грома»

А. Корелли Сарабанда

И.С. Бах Анданте

ударная установка:

Д. Палиев Этюды для малого барабана (с аккомпанементом). Переложение для ударной установки и фортепиано.

В. Осадчук 60 ритмических этюдов для малого барабана. М., 1959 – на выбор

Д. Вэйкл Ультимативная игра. Тетрадь 1 и 2

Ч. Вилкоксон 150 американских рудиментарных соло

Примерные программы переводного экзамена

I Ксилофон: Р. Шуман «Смелый наездник»

	Вибрафон:	П. Чайковский Сентиментальный вальс
	Ударная установка:	Д. Палиев Этюд № 2
II	Ксилофон:	Л. Бетховен Турецкий марш
	Вибрафон:	К.В. Глюк Мелодия
	Ударная установка:	Д. Вэйкл «Шестнадцатое чувство»
III	Ксилофон:	А. Хачатурян Танец девушек из балета «Гаянэ»
	Вибрафон:	С. Майкапар Вальс
	Ударная установка:	Ч. Вилкоксон Соло № 74

Четвертый класс

Аудиторные занятия 2,5 часа в неделю

- Отработка полученных навыков
- Совершенствование техники на вибрафоне и ударной установке.

Знакомство с джазом. Свинг, как ритмический рисунок. Ударная установка: проработка техники ног. Различные приемы игры. Вибрафон: исполнение простых джазовых тем, без импровизации.

- Развитие навыков чтение с листа
- Терминология и основы ЭТМ
- Развитие навыков творческого музицирования
- Чтение с листа

В течение 4 года обучения ученику желательно пройти:

1) Гаммы: мажорные и минорные до 5-ти знаков.
   Гамма исполняется одиночными ударами с левой руки.
   Игра гамм с динамическим развитием. Темп умеренный
2) 10-14 этюдов на малом барабане и/или ударной установке
3) 3-4 разножанровые пьесы на вибрафоне и ксилофоне
4) 4-5 произведений на установке с записью «минус один»
6) Ансамбль

Декабрь – зачет: 2 разножанровые пьесы

Май – экзамен: 2-3 разножанровых произведения (одно из них – кантилена)

Примерный репертуарный список

<u>ксилофон:</u>

С. Прокофьев «Танец Антильских девушек» из балета «Ромео и Джульетта»

Р. Щедрин Девичий хоровод из балета «Конек-Горбунок»

В. Моцарт Рондо из Сонаты для фортепиано

П. Чайковский Мазурка из «Детского альбома»

А. Глазунов Гавот

П. Чайковский «Неаполитанский танец» из балета «Лебединое озеро»

В. Рыбин Старинный танец
В. Щелоков Полька
Ф. Госсек Гавот
С. Рахманинов Итальянская полька
Э. Польдини «Танцующая кукла»
Э. Григ Норвежский танец № 2
П. Чайковский Трепак из балета «Щелкунчик»
Л. Вербицкий «Скоморохи»

вибрафон:

И.С. Бах Сарабанда
Г. Ф. Гендель Испанский королевский марш
П. Дезмонд «Играем на 5»
Й. Гайдн Серенада
Дж. Гершвин Плач Сирины
Л. Бетховен Адажио
Дж. Меркер «Осенние листья»
Д. Эллингтон «Сатиновая кукла»
С. Роллинс «Святой Томас»
Д. Эллингтон «Хвост их хлопка»
Б. Ховард «Подними меня к Луне»

ударная установка:

Д. Палиев Этюды для малого барабана (с аккомпанементом). Переложение для ударной установки и фортепиано
В. Осадчук 60 ритмических этюдов для малого барабана. М., 1959 – на выбор
Д. Вэйкл Ультимативная игра. Тетрадь 1 и 2
Ч. Вилкоксон 150 американских рудиментарных соло
Дж. Райли Искусство бибопа на барабанах

Примерные программы переводного экзамена

I	Ксилофон	В.Моцарт Рондо из Сонаты для фортепиано
	Вибрафон:	И. С. Бах Сарабанда
		(Дж. Меркер «Осенние листья»
	Ударная установка:	Д. Вэйкл Рок шаффл
II	Ксилофон:	Э. Григ Норвежский танец № 2
	Вибрафон:	Г. Ф. Гендель Испанский королевский марш
		(С. Роллинс «Святой Томас»)
	Ударная установка:	Д. Палиев Этюд № 5
III	Ксилофон:	Ж. Бизе Увертюра к опере «Кармен»
	Вибрафон:	К. Караев Колыбельная из балета «Тропою

грома» (Д. Эллингтон. «Хвост из хлопка»)

Ударная установка: Ч. Вилкоксон Соло № 82

Пятый класс

Аудиторные занятия 2,5 часа в неделю

- Повышение общего исполнительского уровня
- Совершенство полученных навыков и свободное владение разнообразными приемами игры
- Самостоятельный разбор произведения
- Чтение с листа
- Исполнительская терминология и основы ЭТМ
- Подготовка профессионально ориентированных учащихся к поступлению в среднее специальные учебные заведения

В течение 5 года обучения ученику желательно пройти:

1) Гаммы: мажорные и минорные до 7-ми знаков.
   Игра гамм с динамическим развитием. Темп быстрый
2) 10-14 этюдов на малом барабане и/или ударной установке
3) 3-4 разножанровые пьесы на вибрафоне и ксилофоне
4) 4-5 произведений на установке с записью «минус один»
5) Ансамбль
6) Самостоятельный разбор произведения 3-4 класса
7) Творческая работа по желанию

Декабрь – прослушивание: 1-2 разножанровые пьесы из экзаменационной программы.

Май – выпускной экзамен (3-4 произведения) или переводной экзамен для продолжающих обучение в 6 классе (2-3 произведения). Возможно включение ансамблей.

Примерный репертуарный список

ксилофон:

Ф. Шопен Мазурка
В. Монти Чардаш
Г. Рзаев Концертино
Ф. Крейслер "Китайский тамбурин"
Б. Мошков Русский танец
Г. Рзаев Рондо-танец
А. Фоссен "Карусель"
Д. Шостакович Испанский танец
Н. Римский- Корсаков "Полет шмеля"
А. Вивальди Концерт для скрипки ля минор (1-я часть)

Ф. Зуппе Увертюра к опере "Поэт и крестьянин "
Ф. Шопен Вальс №7 до-диез мажор

вибрафон:

Н. Римский-Корсаков Эпизод из сюиты «Шехеразада»
И. С. Бах Сарабанда
П. Чайковский Баркарола
И.С. Бах. Бурре Скрипичная партита; Семь хоралов
Ж.-Ф. Рамо Аллеманда
П. Чайковский Романс
Ф. Шуберт Серенада
Д. Эллингтон «Садись на поезд А»
П. Дэзмонд «Дай пять»
Э. Гарнер «Туманно»
Д. Раскин «Лаура»

ударная установка:

Д. Палиев Этюды для малого барабана (с аккомпанементом). Переложение для ударной установки и фортепиано.
В. Осадчук 60 ритмических этюдов для малого барабана. М., 1959 – на выбор
Д. Вэйкл Ультимативная игра. Тетрадь 1 и 2
Ч. Вилкоксон 150 американских рудиментарных соло
Дж. Райли Искусство бибопа на барабанах
Б. Хард Джазовые барабаны
Т. Игуэ Ритмы первой неообходимости

Примерные программы переводного или выпускного экзамена

I	Ксилофон:	Ф. Шопен Мазурка
		Б. Мошков Русский танец
	Вибрафон:	Н. Римский-Корсаков Эпизод из сюиты
		«Шехеразада» (Д. Эллингтон «Садись на поезд А»)
	Ударная установка:	Б. Хард «День и ночь»
II	Ксилофон:	В. Монти Чардаш
		Ф. Шопен Вальс №7 до-диез мажор
	Вибрафон:	И. С. Бах Сарабанда (П. Дэзмонд. «Дай пять»)
	Ударная установка:	Д. Палиев Этюд № 8
III	Ксилофон:	Г. Рзаев Концертино
		Ф. Крейслер "Китайский тамбурин"
	Вибрафон:	П. Чайковский Баркарола (Д. Раскин «Лаура»)
	Ударная установка:	Т. Игуэ Сальса

Шестой класс

Аудиторные занятия 2,5 часа в неделю

В шестом классе обучаются учащиеся, которые целенаправленно готовятся к поступлению в профессиональное образовательное учреждение.

- Закрепление ранее полученных навыков игры на всех инструментах
- Работа над личным отношением к исполняемому произведению на основе технических и художественных навыков, полученных в предыдущих классах
- Работа над качеством исполнения произведений и качества звука на инструментах
- Обучение внутренней организации для равномерного распределения занятий на всех ударных инструментах
- Рудиментальные упражнения на различные виды техники игры на ксилофоне и малом барабане
- Углубление работы над произведениями на шумовых ударных инструментах
- Совершенствование музыкально-исполнительских навыков
- Подготовка профессионально ориентированных учащихся к поступлению в среднее специальные учебные заведения

В течение 6 года обучения ученику желательно пройти:

1) Гаммы: мажорные и минорные до 7-ми знаков.
   Гамма исполняется одиночными ударами с левой руки.
   Мажорная гамма в 3 октавы.
   Минорная - гармоническая и мелодическая в 3 октавы в прямом движение.
   Исполнения тремоло в быстром темпе.
   Штрихи – non legato, легато в быстром темпе.
   Хроматическая гамма в 3 октавы.
   Игра гамм с динамическим развитием. Темп скорый.
2) 20-30 этюдов на малом барабане и ксилофоне
3) 7-9 разножанровых пьес на ксилофоне и вибрафоне
4) 2-3 этюда на малом барабане, обязательный – соло
5) этюд на выбор (с аккомпанементом)
6) Самостоятельный разбор произведения 3-4 класса
7) Ансамбль
8) Творческая работа по желанию

Декабрь – зачёт (прослушивание части программы выпускного экзамена).

Май – выпускной экзамен: 4 произведения (одно из них - кантилена). Возможно включение ансамблей.

Примерный репертуарный список

ксилофон:

Г. Динику Хора стаккато
А. Вивальди Концерт ля минор
И.С. Бах Концерт ля минор (I часть)
С. Прокофьев Скерцо си минор
Г. Рзаев Рондо-скерцо
Ф. Зуппе Увертюра к опере " Поэт и крестьянин"
Д. Кабалевский Финал Концерт для скрипки с оркестром
Дж. Россини Тарантелла
П. Чайковский Скерцо до минор
Ф. Шопен Вальс ми-бемоль мажор
В.А. Моцарт Менуэт соль мажор
Ж.-Ф. Рамо Аллеманда (соло)

вибрафон:

И. Штраус Венский вальс
К. Дебюсси «Лунный свет»
П. Дезмонд «Играем на 5»
Л. Леджани Каприс ре-бемоль мажор
А. Скарлатти Гавот ми мажор
Ф. Сор Кантабиле; Аллегретто
П. Чайковский "Подснежник"
К. Портер «Ночь и день»
Б. Голсон «Киллер Джо»
Дж. Гершвин «Летнее время»
О. Кармикейл «Джорджия со мной»
И. Берлин «Голубые небеса»
Дж. Керн «Все эти вещи о тебе»
Ч. Паркер «Время пришло»

ударная установка:

Д. Палиев Этюды для малого барабана (с аккомпанементом). Переложение для ударной установки и фортепиано
В. Осадчук 60 ритмических этюдов для малого барабана. М., 1959 – на выбор
Д. Вэйкл Ультимативная игра. Тетрадь 1 и 2
Ч. Вилкоксон 150 американских рудиментарных соло
Дж. Райли Искусство бибопа на барабанах.
Б. Хард Джазовые барабаны

Т. Игуэ Ритмы первой неообходимости

Примерные программы выпускного экзамена

I	Ксилофон:	Г. Динику Хора стаккато
		(Ф. Мендельсон Концерт для скрипки с оркестром (финал))
	Вибрафон:	И. Штраус Венский вальс
		(Ч.Паркер «Время пришло»)
	Ударная установка:	Б. Хард «Обнимая тебя»
II	Ксилофон:	А. Вивальди Концерт ля минор
		(П. Сарасате Интродукция и тарантелла)
	Вибрафон:	К. Дебюсси «Лунный свет»
		(Дж. Керн «Все эти вещи о тебе»)
	Ударная установка:	Д. Палиев Этюд № 6
III	Ксилофон:	И.С. Бах Концерт ля минор (I часть)
		(В.А.Моцарт Увертюра к опере «Свадьба Фигаро»)
	Вибрафон:	П. Чайковский "Подснежник"
		(К. Портер «Ночь и день»)
	Ударная установка:	Т. Игуэ Большой тур № 2

III. Требования к уровню подготовки обучающихся

Результатом освоения программы учебного предмета «Специальность (ударные инструменты)» является приобретение обучающимся следующих знаний, умений, и навыков:

- Знания художественно-эстетических, технических особенностей характерных для сольного исполнительства;
- Знание музыкальной терминологии;
- Умение грамотно исполнять музыкальные произведения соло, в ансамбле, оркестре;
- Умение самостоятельно разучивать музыкальные произведения различных жанров и стилей;
- Умение самостоятельно преодолевать технические трудности при разучивании несложного музыкального произведения;
- Умение создавать художественный образ при исполнении музыкального произведения;
- Навыков творческого музицирования;
- Навыков чтения с листа;

- Навыков подбора по слуху;
- Умение осуществлять элементарный анализ нотного текста с объяснением роли выразительных средств в контексте музыкального произведения;
- Навыков публичных выступлений;
- Знание музыкальной грамоты;
- Первичные знания в области строения классических музыкальных форм;
- Первичные знания и умения в области элементарной теории музыки (знание основных элементов музыкального языка, принципов строения музыкальной ткани, типов изложения музыкального материала, осуществлять построение интервалов и аккордов, группировку длительностей, транспозицию заданного музыкального материала);
- Навыков восприятия музыкальных произведений различных стилей и жанров, созданных в разные исторические периоды;
- Знание основного сольного репертуара для народного инструмента, знание ансамблевого и оркестрового репертуара;
- Навыки восприятия современной музыки;
- Осуществление самостоятельного контроля над своей учебной деятельностью;
- Умение давать объективную оценку своему труду, формированию навыков взаимодействия с преподавателями и обучающимися в образовательном процессе;
- Уважительное отношение к иному мнению и художественно-эстетическим взглядам, понимание причин успеха/неуспеха собственной учебной деятельности;
- Определение наиболее эффективных способов достижения результата.

IV. Формы и методы контроля, система оценок.

1. Аттестация: цели, виды, форма, содержание

Основными видами контроля успеваемости являются:
- текущий контроль успеваемости обучающихся
- промежуточная аттестация
- итоговая аттестация.

Каждый вид контроля имеет свои цели, задачи, формы.

Текущий контроль направлен на поддержание учебной дисциплины, выявление отношения к предмету, на ответственную организацию домашних занятий, имеет воспитательные цели, может носить стимулирующий характер.

Текущий контроль осуществляется регулярно преподавателем, оценки выставляются в журнал и дневник обучающегося. При оценивании учитывается:

- отношение ученика к занятиям, его старания и прилежность;
- качество выполнения предложенных заданий;
- инициативность и проявление самостоятельности, как на уроке, так и во время домашней работы;
- темпы продвижения.

На основании результатов текущего контроля выводятся четвертные оценки.

Особой формой текущего контроля является контрольный урок, который проводится преподавателем, ведущим предмет.

Промежуточная аттестация определяет успешность развития обучающегося и степень освоения им учебных задач на определенном этапе. Наиболее распространенными формами промежуточной аттестации являются контрольные уроки, проводимые с приглашением комиссии, зачеты, академические концерты, технические зачеты, экзамены.

Каждая форма проверки (кроме переводного экзамена) может быть как дифференцированной (с оценкой), так и не дифференцированной.

При оценивании обязательным является методическое обсуждение, которое должно носить рекомендательный, аналитический характер, отмечать степень освоения учебного материала, активность, перспективы и темп развития ученика.

Участие в конкурсах приравнивается к выступлению на академических концертах и зачетах. Переводной экзамен является обязательным для всех.

Переводной экзамен проводится в конце каждого учебного года, определяет качество освоения учебного материала, уровень соответствия с учебными задачами года.

Контрольные уроки и зачеты в рамках промежуточной аттестации проводятся в конце учебных полугодий в счет аудиторного времени, предусмотренного на предмет «Специальность (ударные инструменты)». Экзамены проводятся за пределами аудиторных учебных занятий, то есть по окончании проведения учебных занятий в учебном году, в рамках промежуточной (экзаменационной) аттестации.

К экзамену допускаются обучающиеся, полностью выполнившие все учебные задания.

По завершении экзамена допускается его пересдача, если обучающийся получил неудовлетворительную оценку.

Итоговая аттестация (выпускной экзамен) определяет уровень и качество владения полным комплексом музыкальных, технических и художественных задач в рамках представленной сольной программы.

2. Критерии оценки

Таблица 4

5 («отлично»)	технически качественное и художественно осмысленное исполнение, отвечающее всем требованиям на данном этапе обучения
4 («хорошо»)	оценка отражает грамотное исполнение, с небольшими недочетами (как в техническом плане, так и в художественном)
3 («удовлетворительно»)	исполнение с большим количеством недочетов, а именно: недоученный текст, слабая техническая подготовка, малохудожественная игра, отсутствие свободы игрового аппарата и т.д.
2 («неудовлетворительно»)	комплекс недостатков, являющийся следствием отсутствия домашних занятий, а также плохой посещаемости аудиторных занятий
«зачет» (без оценки)	отражает достаточный уровень подготовки и исполнения на данном этапе обучения

Согласно ФГТ, данная система оценки качества исполнения является основной. В зависимости от сложившихся традиций того или иного учебного заведения и с учетом целесообразности оценка качества исполнения может быть дополнена системой «+» и «-», что дает возможность более конкретно отметить выступление учащегося.

Фонды оценочных средств призваны обеспечивать оценку качества приобретенных выпускниками знаний, умений и навыков, а также степень готовности учащихся выпускного класса к возможному продолжению профессионального образования в области музыкального искусства.

При выведении итоговой (переводной) оценки учитывается следующее:

- оценка годовой работы ученика;
- оценка на академическом концерте, зачете или экзамене;
- другие выступления ученика в течение учебного года.

Оценки выставляются по окончании каждой четверти и полугодий учебного года.

V. Методическое обеспечение учебного процесса

Методические рекомендации для работы в классе и по организации самостоятельной работы учащихся

Данная учебная программа рассчитана на обучение учащихся с различными способностями и характеризуется индивидуальным подходом к обучению. Для детей, у которых при поступлении в школу, были проблемы со слухом, музыкальной памятью, метроритмом, она помогает нивелировать эти проблемы. Для учащихся с хорошими музыкальными данными – быстро продвигаться вперёд по лестнице знаний. При этом ненужно очень строго и чётко следовать сопоставлению проходимого репертуара с разделами исполнительского репертуара по классам. Если ученик хорошо справляется с классной и домашней работой, нужно осваивать произведения следующего класса.

Очень важным условием обучения является соблюдение принципа постепенного усложнения образовательных задач. Поэтому данные рекомендации по распределению исполнительского репертуара по классам должны корректироваться преподавателем в соответствии с возможностями учащегося, как в исполнительском плане, так и в плане усвоения теоретических знаний.

Основной формой работы с учащимися в классе по специальности является урок. В процессе урока используются различные формы работы: проверка выполнения задания, объяснение характера и стилистических особенностей исполняемого произведения, указания относительно работы над учебным материалом. В большинстве случаев применяется такой метод работы, при котором вначале прослушивается заданное произведение, а затем делаются необходимые указания.

Задачи, стоящие перед преподавателем специального класса, решаются в постоянном контакте с преподавателями по другим дисциплинам. В процессе работы преподаватель работает над углублением исторических и теоретических знаний учащихся, уделяя особое внимание работе качеству звучания, интонации, ритму, совершенствованию технического мастерства.

Необходимым условием для успешного обучения на ударных инструментах является формирование у ученика уже на начальном этапе правильной постановке рук и корпуса.

Овладение техникой ставит целью развитие у учащихся умения раскрыть идейно-художественный замысел исполняемых произведений. На начальном этапе обучения уточняются постановочные моменты, обеспечивающие

свободную и естественную постановку левой и правой рук, а также осуществляется работа над координацией обеих рук.

Одним из главных разделов обучения игре на ударных инструментах является работа над техникой. Развитие исполнительской техники осуществляется в систематической работе над гаммами, упражнениями и этюдами. Педагог дает четкие индивидуальные задания и регулярно проверяет их выполнение. При изучении упражнений, этюдов и другого вспомогательного материала применяются различные варианты – штриховые, динамические, ритмические, темповые.

Работа над качеством звука, интонацией, ритмом и динамикой – важнейшими средствами музыкальной выразительности – должна последовательно проводиться на протяжении всех лет обучения и быть предметом постоянного внимания педагога.

Сочетание исполнения произведения преподавателем (целиком или частично) со словесным объяснением следует признать наилучшей формой классной работы стимулирующей интерес, внимание и активность учеников. Способы изучения материала видоизменяются в соответствии с теми задачами, которые стоят перед ними на каждом этапе музыкально-художественного и технического развития.

Важно помнить, что профессиональный, творчески развитый ученик – это результат освоения всех сфер музыкального искусства. Заниматься необходимо параллельно по всем разделам данной программы: подбирать по слуху и транспонировать, осваивать искусство творческого музицирования, работать над исполнительской программой, изучать теоретические знания, развивать исполнительские способности. Тогда у обучающихся будут развиваться и техническая оснащённость, и образное мышление, и творческая фантазия, и хорошая музыкальная память, и способность понимать и анализировать музыкальные произведения.

Одна из важнейших задач – развитие у учеников навыков самостоятельной работы над произведением, в процессе которой воспитывается творческая инициатива учащихся, понимание особенностей стиля, характера произведения, формируются четкие представления о методике разучивания и приемах работы над различными трудностями.

Важно продуманно выбирать материал для самостоятельной работы, учитывая интересы и возможности учащихся. Для успешного воспитания навыков самостоятельной работы над музыкальным произведением учащимся поручается самостоятельно выучить и довести до возможной степени законченности доступные им по степени сложности произведения. Произведение, заданное для самостоятельной работы, берется легче

произведения, изучаемого с преподавателем. Преподаватель приучает учеников к обобщению приобретаемых знаний и навыков, к умению практически применять их при выполнении новых зданий.

Развитие навыков самостоятельной работы зависит от всего музыкального опыта учащегося, от общего уровня его музыкальной и технической подготовки, от богатства и яркости получаемых им музыкальных впечатлений, от количества изучаемых произведений и объема его теоретических знаний.

Рекомендации по организации самостоятельной работы учащихся:

1. Самостоятельные занятия должны быть регулярными и систематическими.
2. Периодичность занятий – каждый день.
3. Количество занятий в неделю – от двух до четырех часов.
4. Ученик должен быть физически здоров. Занятия при повышенной температуры опасны для здоровья и нецелесообразны, результат занятий будет отрицательным.
5. Индивидуальная домашняя работа должна строится в соответствии с рекомендациями педагога по специальности.
6. Ученик должен уйти с урока с ясным представлением, над чем ему работать дома. Задачи должны кратко и ясно сформулированы в дневнике.

Содержание домашнего задания может быть:

Работа над развитием техники (гаммы, упражнения, этюды);

Работа над художественным материалом (пьесы или произведения крупной формы);

Чтение с листа.

Большое внимание при изучении предмета «Специальность» уделяется чтению нот с листа. Задача преподавателя – научить не только грамотному и осмысленному, по возможности, беглому чтению текста. Полезно приучать его предварительно просматривать музыкальный текст с целью осознания общей структуры произведения, ладотональности, метроритма, характера произведения, стилистических особенностей, штрихов. Материал для чтения с листа должен быть доступным, увлекательным, имеющим воспитательное и познавательное значение.

Успеваемость учащихся во многом зависит от целесообразно составленного и качественно выполняемого индивидуального плана. При этом учитываются способности и степень подготовки, возможности развития исполнительских навыков, охват всех разделов программы с учетом усвоения учащимися особенностей исполнения сочинений различных стилей. К началу каждого полугодия преподаватель по специальности составляет для учащегося индивидуальный план. При составлении индивидуального учебного плана

следует учитывать индивидуально-личностные особенности и степень подготовки учащегося. В репертуар необходимо включать произведения, доступные по трудности, высокохудожественные по содержанию, форме, стилю и фактуре. Для учащегося нового приема планы составляются после ознакомления с их возможностями.

Основное место в репертуаре должна занимать классическая музыка, современных композиторов, как отечественных, так и зарубежных. В учебной работе также следует использовать переложения произведений, написанных для других произведений, в которых сохранен замысел автора.

Следует с первого класса привлекать к проблеме обучения учащихся их родителей. Возможно на первых уроках присутствие родителей, которых нужно ввести в курс дела, рассказать, как организовать домашнюю работу ученика, как построить план занятий, как контролировать домашние занятия, посещаемость и успеваемость аудиторных занятий. Главную связь между преподавателем и родителями играет дневник учащегося, в котором ежеурочно преподаватель даёт домашнее задание, выстраивает домашнюю работу. В дневнике ведётся контроль за выполнением этой работы. Очень важно привлекать родителей посещать учебные концерты Отдела, так как, выступая на учебных концертах, ученики показывают свои способности и навыки, своё отношение к занятиям. Прослушивание выступлений выдающихся музыкантов на видео или в аудиозаписи вместе с учениками. Тематические концерты учащихся и педагогов в школе. Сотрудничество с родителями в подготовке и проведении мероприятий класса и школы. Посещение учащимися и преподавателями концертов, оперных и балетных постановок в исполнении известных артистов и музыкантов.

Родительское внимание даёт детям возможность понять важность их занятий, сделать их более полноценными и насыщенными. А совместное посещение родителями и учениками концертных залов, филармонических концертов, театров обогащает и приносит радость не только учащимся, но и всей семье.

Список литературы, прилагаемый к данной учебной программе, может помочь преподавателям выбрать для своих учеников индивидуальную, интересную, профессиональную, высокохудожественную исполнительскую программу по специальности.

VI. Списки рекомендуемой нотной и методической литературы

Список рекомендуемой нотной литературы

1. Баньян Л. Школа игры на джазовом барабане. Будапешт, 1962
2. Бах И. С. Концерт ля минор для скрипки и фортепиано Ч. I - М., 1980

3. Венявский Г. Каприс ля минор
4. Вивальди А. Концерт Соль мажор для скрипки и фортепиано. Ч. I, II, III.- М., 1959
5. Гендель Г. Соната №2 для фортепиано
6. Дварионас Б. Концерт для скрипки и фортепиано. Ч. III
7. Келлер Э. Этюды для флейты. Тетрадь III. - М.,1955
8. Кизант Г. Техника игры на ударных инструментах. - Киев, 1986
9. Кузьмин Ю. Школа игры на ударных инструментах. Ч. I, II, - М., 1965
10. Купинский К. Школа для малого барабана. Ред. Штеймана В.. - М., 1951
11. Купинский К. Школа игры на ксилофоне - М., 1952
12. Купинский К. Школа игры на ударных инструментах. Ч. I, П. - М., 1948
13. Купинский К. Школа игры на ударных инструментах. Ч. I - МД957
14. Купинский К Школа игры на ударных инструментах. Ред. Штеймана В. - М., 1987
15. Лобковский А. Концертная пьеса.- М., 1954
16.Минх Н. Парафраз на темы песен Дунаевского И. для ксилофона и фортепиано. М., 1966
17.Осадчук В. 80 ритмических этюдов для малого барабана. - М., 1956
18.Осадчук В. 60 ритмических этюдов для малого барабана. - М., 1957
19.Пьесы для двух ксилофонов в сопровождении фортепиано. Переложение В.Снегирева. - М, 1967
20. Пьесы для ксилофона и фортепиано/ Сост. Снегирев В. - М., 1969
21. Пьесы для ксилофона и фортепиано./ Сост. Снегирев В. - М., 1982
22. Пьесы: Переложение для ксилофона и фортепиано Купинского К. - М.,1987
23. Пьесы советских композиторов для ксилофона и фортепиано. Составитель Штейман В. - М., 1968
24. Ритмические упражнения для малого барабана. / Сост. Егорова Т., Штейман В. - М., 1970
25. Русские, украинские и белорусские народные песни и пляски в обработке для балалайки и фортепиано Илюхина А., Красева М.. - М., 1948
26. Сборник дуэтов для ксилофона. / Сост. Штейман В. - М., 1972
27. Сборник пьес для ксилофона и фортепиано. Тетрадь 2 / Сост. Штейман В.., Жак 2.-М., 1953
28. Сборник пьес для ксилофона и фортепиано. Тетр. 1 / Сост. Штейман В. Жак 2. -М., 1954
29. Сборник пьес для ксилофона: Перелож. Купинского К.- М., 1955
30.Сборник пьес для ксилофона. / Сост. Кузьмин Ю. - М., 1950
31.Сборник пьес для ксилофона. / Сост. Баранкин В. - М., 1971

32.Сборник пьес русских и советских композиторов для ксилофона и фортепиано. / Сост. Купинский К. - М., 1949
33.Сборник пьес советских композиторов для ксилофона и фортепиано. Сост. Штейман В. - М., 1963
34. Сковера В. 70 этюдов для барабана. - Польша, 1964
35. Снегирев В. Этюды для малого барабана. - М., 1970
36.Стойко И. Школа игры на ударных инструментах. - Польша, 1970
37. Учебный репертуар для ксилофона. 1 класс ДМШ. / Сост. Мултанова Н. – Киев, 1975
38.Учебный репертуар для ксилофона. 2 класс ДМШ. / Сост. Мултанова Н.. - Киев, 1976
39.Учебный репертуар для ксилофона. 3 класс ДМШ. / Сост. Мултанова Н.. - Киев, 1977
40.Учебный репертуар для ксилофона. 4 класс ДМШ. / Сост. Мултанова Н.. - Киев, 1978
41.Учебный репертуар для ксилофона. 5 класс ДМШ. / Сост. Мултанова Н..- Киев, 1980
42.Хрестоматия для ксилофона и малого барабана. / Сост. Егорова Т., В. Штейман. - М., 1985
43. Хрестоматия для ксилофона. / Сост. Блок В., Снегирев В.. - М., 1979
44.Чайкин Н., Фельдман О. Сборник пьес для ксилофона. - М., 1965
45.Чепей Т. Малая энциклопедия танцевальных ритмов. - Будапешт, 1973
46. Ахунов Е. Этюды для малого барабана /Л., 1983.
47. Галоян Э. Ритмические этюды. Вариации для ударных инструментов /М., 1977.
48. Егорова Т., Штейнман В. Ритмические этюды /М., 1970.
49. Зегальский Я. 40 этюдов для малого барабана /Варшава, 1970.
50. Зиневич В., Борин В. Курс игры на ударных инструментах, I ч. /Л., 1979.
51. Кнауэр Г. Школа практической игры на малом барабане /Лейпциг, 1975.
52. Купинский К. Школа игры на ударных инструментах /М., 1971.
53.Рубал Р. Школа игры на ударных инструментах /Будапешт, 1958.
54. Сковера В. 70 этюдов для малого барабана /Варшава, 1964.
55.Стайко И. Школа игры на ударных инструментах /Краков, 1966.
56. Тузар И. Этюды для малого барабана /Прага, 1976.
57. Блок В. Снегирев В. Хрестоматия ксилофониста /М., 1979.
58. Пьесы для ксилофона и фортепиано /Сост. А. Селивачев – М., 1972
59. Снегирев В. Школа игры на двухрядном ксилофоне (маримбе).
60. Хрестоматия. Пьесы и произведения крупной формы /Сост. Ю. Уткин – М., 1974. Купинский К.

61. Этюды для ксилофона (Школа игры на ксилофоне) /М., 1952.
62. Сковера В. 70 этюдов для барабана. - Польша, 1964
63. Стойко И. Школа игры на ударных инструментах. - Польша, 1970
64 Ванамейкер Д, Карсон Р. (International Drum Rudiments)
65 “Schule fur schaginstrumente”-Editio Musica,Budapest, 1955.
66 G.L.Stone “Stick control” – 1964.
67. Хрестоматия для малого барабана и фортепиано. Старшие классы. Спб, Композитор, 1999.
68. Хрестоматия для ксилофона и малого барабана. Пьесы, ансамбли, упражнения.М, 1991.
69. Хрестоматия для малого барабана и фортепиано в аранжировке. В. Ловецкого. Спб, Композитор, 1999.
70.П.Чайковский. Баркарола. Спб, Композитор, 2001.
71.Jazz book -1,2, ООО «Синкопа» -2000.

Учебно-вспомогательный репертуар для ксилофона:

1. Кайзер Э. Этюды для скрипки (любое изд.).
2. Келлер Э. Этюды для флейты, II тетр. /М., 195
3. Мазас Ф. Этюды для скрипки, I тетр. /М., 1951.
4. Платонов Н. Этюды для флейты (любое изд.)
5. Снегирев В. Школа игры на двухрядном ксилофоне (маримбе) /М., 1984.
6. Цыбин А. Этюды для флейты (любое изд.)
7. Русские, украинские и белорусские народные песни и пляски в обработке для балалайки и фортепиано А. Илюхина, М. Кра-сева. - М., 1948
8. Хрестоматия для скрипки. Пьесы и произведения крупной формы.М, 1970.
9. Волшебная флейта. Пьесы русских и зарубежных композиторов. Спб, Композитор,2007.
10.Любимые мелодии для скрипки и фортепиано.Спб, Композитор, 2009.
11.А.Шнитке. Сюита в старинном стиле для скрипки и фортепиано. Спб, Композитор 2009
12.А. Шнитке. Пьесы. Спб, Композитор 2009

Список рекомендуемой методической литературы

1. Асафьев Б. Музыкальная форма как процесс. Т. 1; 2. 2-е изд. Л., 1971
2. Арчажникова Л. Проблема взаимосвязи музыкально-слуховых представлений и музыкально-двигательных навыков. Авто-реферат канд. искусствоведения. М., 1971

3. Барановский П., Юцевич Е. Звуковысотный анализ свободного мелодического строя. Киев, 1956
4. Володин А. Роль гармонического спектра в восприятии высоты и тембра звука /Музыкальное искусство и наука. Вып. 1. М., 1970. С. 11-38
5. Гарбузов Н. Зонная природа тембрового слуха. М., 1956
6. Григорьев В. Некоторые проблемы специфики игрового движения музыканта-исполнителя /Вопросы музыкальной педагогики. Выпуск 7, М., 1986. С. 65-81
7. Грищенко Л. Психология восприятия внимания, памяти. Екатеринбург, 1994
8. Евтихиев П., Карцева Г. Психолого-педагогические основы работы учащегося над музыкально-исполнительским образом / Музыкальное воспитание: опыт, проблемы, персективы. Сб. тр. Тамбов, 1994. С.43-54
9. Комплексный подход к проблемам музыкального образования. Сб. тр., М., 1986
10. Логинова Л. О слуховой деятельности музыканта-исполнителя. Теоретические проблемы. М., 1998
11. Маркова Е. Интонационность музыкального искусства. Киев, 1990
12. Раге Ю. Интонирование мелодии в связи с некоторыми ее элементами. /Труды кафедры теории музыки. Московская государственная консерватория имени П.И. Чайковского. М., 1960. Вып. 1. С. 338-355
13. Снегирев В. Методика обучения игре на ударных инструментах. М., 2003
14. Современное исполнительство на духовых и ударных инструментах. Сб.тр. Вып. 103, М., 199Галоян Э. Практический курс методики игры на ударных инструментах /М., 1974.
15. Зиневич В., Борин В. Курс игры на ударных инструментах, II ч. /Л.,
16. Некоторые вопросы воспитания учащихся музыкальных школ. Методическое пособие для преподавателей. / Ред.-сост. Р. Степанова.- М., 1977
17. Назаров И. Основы музыкально-исполнительской техники и метод ее совершенствования. - Л., 1969
18. Крюкова В.В. Музыкальная педагогика.- Ростов н/д, 2002.
19. Мироманов В.И. К вершинам мастерства.- М., 2003.
20. Петрушин В.И. Музыкальная психология.- М., 1997.
21. Григорьев В. Некоторые проблемы специфики игрового движения музыканта – исполнителя // Вопр. музыкальной педагогики.- М., 1986.- Вып. 7. с. 65-81.

БПОУ ВО «ВОЛОГОДСКИЙ ОБЛАСТНОЙ КОЛЛЕДЖ ИСКУССТВ»
ОТДЕЛ ДОПОЛНИТЕЛЬНЫХ ОБЩЕОБРАЗОВАТЕЛЬНЫХ ПРОГРАММ

ДОПОЛНИТЕЛЬНАЯ ПРЕДПРОФЕССИОНАЛЬНАЯ ОБЩЕОБРАЗОВАТЕЛЬНАЯ ПРОГРАММА В ОБЛАСТИ МУЗЫКАЛЬНОГО ИСКУССТВА «СТРУННЫЕ ИНСТРУМЕНТЫ», «ДУХОВЫЕ И УДАРНЫЕ ИНСТРУМЕНТЫ», «НАРОДНЫЕ ИНСТРУМЕНТЫ»

Предметная область
ПО.01. МУЗЫКАЛЬНОЕ ИСПОЛНИТЕЛЬСТВО

РАБОЧАЯ ПРОГРАММА

по учебному предмету

ПО.01.УП.03. ФОРТЕПИАНО

Вологда 2020

ОДОБРЕНО
Методической комиссией «Общий курс фортепиано» Отдела дополнительных общеобразовательных программ
26.08.2020

УТВЕРЖДАЮ
Директор БПОУ ВО «Вологодский областной колледж искусств»
Л.И. Трайнин _____
31.08.2020

Разработчики:

М.З. Щерцовская, преподаватель БПОУ ВО «Вологодский областной колледж искусств»;

И.Е. Иевская, преподаватель БПОУ ВО «Вологодский областной колледж искусств»;

А.Н. Мельникова, преподаватель БПОУ ВО «Вологодский областной колледж искусств»;

В.Ю. Наумова, преподаватель БПОУ ВО «Вологодский областной колледж искусств»;

В.И. Соболева, преподаватель БПОУ ВО «Вологодский областной колледж искусств»;

Я.Д. Цыпкус, преподаватель БПОУ ВО «Вологодский областной колледж искусств».

Структура программы учебного предмета

I. Пояснительная записка

- Характеристика учебного предмета, его место и роль в образовательном процессе;
- Срок реализации учебного предмета;
- Объём учебного времени, предусмотренный учебным планом образовательного учреждения на реализацию учебного предмета;
- Форма проведения учебных аудиторных занятий;
- Цели и задачи учебного предмета;
- Обоснование структуры программы учебного предмета;
- Методы обучения;
- Описание материально-технических условий реализации учебного предмета;

II. Содержание учебного предмета

- Сведения о затратах учебного времени;
- Годовые требования по классам;

III. Требования к уровню подготовки учащихся

IV. Формы и методы контроля, система оценок

- Аттестация: цели, виды, форма, содержание;
- Контрольные требования на разных этапах обучения;
- Критерии оценки;

V. Методическое обеспечение учебного процесса

- Методические рекомендации преподавателям;
- Методические рекомендации по организации самостоятельной работы учащихся;

VI. Списки рекомендуемой нотной и методической литературы

- Список рекомендуемой нотной литературы;
- Список рекомендуемой методической литературы.

I. Пояснительная записка

1. Характеристика учебного предмета, его место и роль в образовательном процессе

Программа учебного предмета «Фортепиано» разработана на основе и с учётом федеральных государственных требований к дополнительным предпрофессиональным общеобразовательным программам в области музыкального искусства «Струнные инструменты», «Духовые и ударные инструменты», «Народные инструменты».

Учебный предмет "Фортепиано" направлен на приобретение детьми знаний, умений и навыков игры на фортепиано, получение ими художественного образования, а также на эстетическое воспитание и духовно-нравственное развитие ученика.

Учебный предмет «Фортепиано» расширяет представления учащихся об исполнительском искусстве, формирует специальные исполнительские умения и навыки.

Обучение игре на фортепиано включает в себя музыкальную грамотность, чтение с листа, навыки ансамблевой игры, овладение основами аккомпанемента и необходимые навыки самостоятельной работы. Обучаясь в школе, дети приобретают опыт творческой деятельности, знакомятся с высшими достижениями мировой музыкальной культуры.

Предмет «Фортепиано» наряду с другими предметами учебного плана является одним из звеньев музыкального воспитания и предпрофессиональной подготовки учащихся-инструменталистов. Фортепиано является базовым инструментом для изучения теоретических предметов, поэтому для успешного обучения в образовательном учреждении, реализующим обучение по дополнительным предпрофессиональным общеобразовательным программам «Струнные инструменты», «Духовые и ударные инструменты», «Народные

инструменты», учащимся необходим курс ознакомления с этим дополнительным инструментом.

2. Срок реализации учебного предмета

В соответствии с ФГТ рекомендуемый срок реализации учебного предмета для 8-летнего обучения предпрофессиональной программы «Струнные инструменты» составляет 6 лет (с 3 по 8 класс), для 8-летнего обучения по предпрофессиональным программам «Духовые и ударные инструменты», «Народные инструменты» – 5 лет (с 4 по 8 класс), для 5-летнего обучения – 4 года (со 2 по 5 класс).

3. Объём учебного времени, предусмотренный учебным планом образовательного учреждения на реализацию учебного предмета «Фортепиано»

На освоение предмета «Фортепиано» по учебному плану предлагается 1 час аудиторных занятий в неделю для учащихся программы «Струнные инструменты», для учащихся программ «Духовые и ударные инструменты», «Народные инструменты» – 0,5 часа в неделю, в выпускном классе – 1 час в неделю.

Программа предмета "Фортепиано" предусматривает обязательную самостоятельную работу учащегося, что предполагает наличие дома фортепиано или синтезатора. Домашняя работа должна строиться в соответствии с рекомендациями педагога, быть регулярной и систематической, контролироваться на каждом уроке.

На самостоятельную работу отводится 2 часа в неделю в течение всех лет обучения.

Таблица 1

	Струнные инструменты (8 лет)	Духовые и ударные инструменты, Народные инструменты (8 лет)	Духовые и ударные инструменты, Народные инструменты (5 лет)

Срок обучения	6 лет	5 лет	4 года
Максимальная учебная нагрузка (в часах)	594	429	346,5
Количество часов на аудиторные занятия	198	99	82,5
Количество часов на внеаудиторную (самостоятельную) работу	396	330	264

4. Форма проведения учебных аудиторных занятий – индивидуальная, рекомендуемая продолжительность урока – 40 минут.

Индивидуальная форма позволяет преподавателю лучше узнать ученика, его музыкальные возможности, трудоспособность, эмоционально-психологические особенности.

5. Цель и задачи учебного предмета «Фортепиано»

Цель:

развитие музыкально-творческих способностей учащегося на основе приобретённых им базовых знаний, умений и навыков в области фортепианного исполнительства.

Задачи:

- развитие общей музыкальной грамотности ученика и расширение его музыкального кругозора, а также воспитание в нём любви к классической музыке и музыкальному творчеству;
- владение основными видами фортепианной техники для создания художественного образа, соответствующего замыслу автора музыкального произведения;
- формирование комплекса исполнительских навыков и умений игры на фортепиано с учётом возможностей и способностей учащегося; овладение основными видами штрихов – non legato, legato, staccato;
- развитие музыкальных способностей: ритма, слуха, памяти, музыкальности, эмоциональности;

- овладение основами музыкальной грамоты, необходимыми для владения инструментом фортепиано в рамках программных требований;
- обучение навыкам самостоятельной работы с музыкальным материалом, чтению с листа нетрудного текста, игре в ансамбле;
- владение средствами музыкальной выразительности: звукоизвлечением, штрихами, фразировкой, динамикой, педализацией;
- приобретение навыков публичных выступлений, а также интереса к музицированию.

6. Обоснование структуры учебного предмета «Фортепиано»

Обоснованием структуры программы являются ФГТ, отражающие все аспекты работы преподавателя с учеником.

Программа содержит следующие разделы:

- сведения о затратах учебного времени, предусмотренного на освоение учебного предмета;
- распределение учебного материала по годам обучения;
- описание дидактических единиц учебного предмета;
- требования к уровню подготовки учащихся;
- формы и методы контроля, система оценок;
- методическое обеспечение учебного процесса.

В соответствии с данными направлениями строится основной раздел программы "Содержание учебного предмета".

7. Методы обучения

При работе с учащимся педагог использует следующие методы:

- словесные (объяснение, беседа, рассказ);
- наглядно-слуховой метод (показ с демонстрацией пианистических приёмов, наблюдение);
- эмоциональный (подбор ассоциаций, образных сравнений);

• практические методы обучения (работа на инструменте над упражнениями, чтением с листа, исполнением музыкальных произведений).

8. Описание материально-технических условий реализации учебного предмета «Фортепиано»

Для реализации данной программы существуют: класс (не менее 6 кв.м) для индивидуальных занятий с наличием инструмента «фортепиано», а также доступ к нотному и методическому материалу(наличие нотной библиотеки).

Помещения для занятий соответствуют противопожарным и санитарным нормам. Проводится ремонт и настройка музыкальных инструментов.

II. Содержание учебного предмета

1. Сведения о затратах учебного времени, предусмотренного на освоение учебного предмета «Фортепиано», на максимальную, самостоятельную нагрузку учащихся и аудиторные занятия:

Таблица 2

Классы:		**1**	**2**	**3**	**4**	**5**	**6**	**7**	**8**
Продолжительность учебных занятий (в неделях)	8-летнее обучение (струнные инструменты)	-	-	33	33	33	33	33	33
	8-летнее обучение (духовые и ударные инструменты, народные инструменты)	-	-	-	33	33	33	33	33
	5-летнее обучение (духовые и ударные инструменты, народные инструменты)	-	33	33	33	33			
Количество часов на аудиторные занятия (в неделю)	8-летнее обучение (струнные инструменты)	-	-	1	1	1	1	1	1
	8-летнее обучение (духовые и ударные	-	-	-	0,5	0,5	0,5	0,5	1

	инструменты, народные инструменты)								
	5-летнее обучение (духовые и ударные инструменты, народные инструменты)	-	0,5	0,5	0,5	1			
Количество часов на внеаудиторные занятия (в неделю)	8-летнее обучение (струнные инструменты)	-	-	2	2	2	2	2	2
	8-летнее обучение (духовые и ударные инструменты, народные инструменты)	-	-	-	2	2	2	2	2
	5-летнее обучение (духовые и ударные инструменты, народные инструменты)	-	2	2	2	2			

Аудиторная нагрузка по учебному предмету «Фортепиано» распределяется по годам обучения с учётом общего объёма аудиторного времени, предусмотренного на учебный предмет ФГТ.

Объём времени на самостоятельную работу учащихся по каждому учебному предмету определяется с учётом сложившихся педагогических традиций, методической целесообразности и индивидуальных способностей ученика.

Виды внеаудиторной работы:

- выполнение домашнего задания;

- посещение учреждений культуры (филармоний, театров, концертных залов и др.);

- участие учащихся в концертах, творческих мероприятиях и культурно-просветительской деятельности образовательного учреждения и др.

Учебный материал распределяется по годам обучения – классам. Каждый класс имеет свои дидактические задачи и объём времени, предусмотренный для

освоения учебного материала.

2. Требования по годам обучения

Аудиторная нагрузка по учебному предмету «Фортепиано» распределяется по годам обучения (классам) в соответствии с дидактическими задачами, стоящими перед педагогом.

Согласно ФГТ изучение учебного предмета "Фортепиано" для учащихся программ «Струнные инструменты», «Духовые и ударные инструменты», «Народные инструменты» рекомендовано начинать не с первого класса, поэтому годовые требования представлены в данной программе по годам обучения.

Первый год обучения соответствует:

3 классу программы «Струнные инструменты» для 8-летнего обучения,

4 классу программ «Духовые и ударные инструменты», «Народные инструменты» для 8-летнего обучения,

2 классу для учащихся программ «Духовые и ударные инструменты», «Народные инструменты» по 5-летнему обучению.

Второй год обучения соответствует:

4 классу программы «Струнные инструменты» 8-летнего обучения,

5 классу программ «Духовые и ударные инструменты», «Народные инструменты» 8-летнего обучения,

3 классу программ «Духовые и ударные инструменты», «Народные инструменты» 5-летнего обучения.

Третий год обучения соответствует:

5 классу программы «Струнные инструменты» 8-летнего обучения,

6 классу программ «Духовые и ударные инструменты», «Народные инструменты» 8-летнего обучения,

4 классу программ «Духовые и ударные инструменты», «Народные

инструменты» 5-летнего обучения.

Четвертый год обучения соответствует:

6 классу программы «Струнные инструменты» 8-летнего обучения,

7 классу программ «Духовые и ударные инструменты», «Народные инструменты» 8-летнего обучения,

5 классу программ «Духовые и ударные инструменты», «Народные инструменты» 5-летнего обучения.

Пятый год обучения соответствует:

7 классу программы «Струнные инструменты» 8-летнего обучения,

8 классу программ «Духовые и ударные инструменты», «Народные инструменты» 8-летнего обучения.

Шестой год обучения соответствует:

8 классу программы «Струнные инструменты» 8-летнего обучения.

1 год обучения

Ознакомление с инструментом «фортепиано», основными приёмами игры, знакомство со штрихами non legato, legato, staccato. Знакомство с нотной грамотой, музыкальными терминами. Подбор по слуху музыкальных попевок, песенок. Упражнения на постановку рук, развитие пальцевой техники, приёмов звукоизвлечения, владения основными видами штрихов.

Разучивание в течение года 6-10 разнохарактерных произведений из "Школы игры на фортепиано" под ред. Николаева, или Хрестоматии для 1 класса (сост. Б. Милич) и других сборников для 1-го года обучения игре на фортепиано.

Чтение с листа отдельно каждой рукой лёгкого нотного текста.

Знакомство со строением мажорной и минорной гамм, строение тонического трезвучия. Знание понятий "квинтовый круг", "лад", "тональность".

Гаммы До, Соль, Ре, Ля, Ми-мажор отдельно каждой рукой на одну

октаву. Аккорд - тоническое трезвучие - отдельно каждой рукой.

За год учащийся должен выступить один-два раза на академических вечерах в конце каждого полугодия. Оценки за работу в классе и дома, а также по результатам публичных выступлений, выставляются педагогом по четвертям.

Примерные репертуарные списки

Пьесы полифонического склада

Бах И.С. «Нотная тетрадь Анны Магдалины Бах» (по выбору)

Корелли А. Сарабанда ре минор

Моцарт В. Менуэт фа мажор

Моцарт Л. Бурре ре минор, Менуэт ре минор

Перселл Г. Ария

Скарлатти Д. Ария

Этюды

Гнесина Е. "Фортепианная азбука"

"Маленькие этюды для начинающих"

Лешгорн А. "Избранные этюды для начинающих" соч.65

Школа игры на фортепиано под общ. ред. А.Николаева: этюды

Пьесы

Гречанинов А. Соч.98: "В разлуке", "Мазурка"

Гедике А. Танец

Глинка М. Полька

Кабалевский Д. "Клоуны", "Маленькая полька"

Майкапар А. Соч.28: "Бирюльки", "В садике", "Пастушок", "Мотылек"

Хачатурян А. Андантино

Штейбельт Д. Адажио

Примеры переводных программ

Вариант 1

Ансамбль – С. Прокофьев «Болтунья»

Старокадомский М. «Веселые путешественники»

Польская нар.песня «Висла»

Вариант 2

Ансамбль – "Здравствуй, гостья зима"

Гнесина Е. Этюд

Майкапар А. «В садике»

2 год обучения

Продолжение работы над совершенствованием технических приёмов игры на фортепиано, звукоизвлечением. Работа над упражнениями, формирующими правильные игровые навыки. Чтение с листа.

Аттестация проводится в конце каждой четверти: в 1 и 3 четвертях по результатам текущего контроля и публичных выступлений, во 2 и 4 четвертях проводится промежуточная аттестация в виде контрольного урока или зачета с оценкой, проводимого в присутствии комиссии.

За год учащийся должен изучить:

2-4 этюда,

2-4 разнохарактерные пьесы,

1-2 произведения полифонического стиля,

1-2 ансамбля,

гаммы До, Ре, Соль, Ля, Ми-мажор двумя руками на 2 октавы, аккорды, арпеджио к ним двумя руками на одну октаву.

Примерные репертуарные списки

Произведения полифонического склада

«Школа игры на фортепиано» (под общ. ред. А.Николаева):

Арман Ж.	Пьеса ля минор
Аглинцова Е.	Русская песня
Кригер И.	Менуэт
Курочкин Д.	Пьеса
Левидова Д.	Пьеса
Бах И.С.	Полонез соль минор; Бурре
Моцарт Л.	Волынка; Бурре; Менуэт
Гендель Г.Ф.	Менуэт ре минор
Гедике А.	Ригодон
Телеман Г.Ф.	Гавот

Этюды

Гедике А.	40 мелодических этюдов, соч. 32, 1 ч.
Гнесина Е.	Фортепианная азбука
Беркович И.	Этюд Фа мажор
Гурлит М.	Этюд ля минор
Майкапар А.	Этюд ля минор
Лекуппэ Ф.	Этюд До мажор
Черни-Гермер	Этюды №№ 1-15 (1 тетр.)
Шитте Л.	Этюды соч. 108 №№ 1,3,5,7

Пьесы

БерковичИ.	25 легких пьес: «Сказка», «Осенью в лесу»
Гайдн Й.	Анданте Соль мажор
Гедике А.	Русская песня, соч. 36
Григ Э.	Вальс ля минор, соч. 12
Майкапар А.	«Пастушок», «В садике», соч. 28
Руббах А.	«Воробей»

Фрид Г.	«Грустно»
Чайковский П.	«Мой Лизочек», «В церкви»
Шостакович Д.	Марш
Штейбельт Д.	Адажио

Ансамбли в 4 руки

Бизе Ж.	Хор мальчиков из оперы «Кармен»
Глинка М.	Хор «Славься»
Металлиди Ж.	«Дом с колокольчиком»
Шаинский В.	«Пусть бегут неуклюже»

Примеры переводных программ

Вариант 1

Гедике А.	Этюд ля минор
Левидова Д.	Пьеса
Руббах А.	«Воробей»

Вариант 2

Шитте Л.	Этюд соч. 108 № 17
Гендель Г.Ф.	Менуэт ре минор
Чайковский П.	«В церкви»

3 год обучения

Начиная с 3 года обучения, необходимо приступить к освоению педали, включая в репертуар пьесы, в которых педаль является неотъемлемым элементом выразительного исполнения (П.Чайковский «Болезнь куклы», А.Гречанинов «Грустная песенка» и др.).

Начиная с 3 класса изменения в содержании учебных занятий касаются усложнения изучаемого музыкального материала и повышения требований к качеству исполнения. Продолжается работа над формированием навыков чтения

с листа.

За год учащийся должен освоить:

2-4 этюда,

2-4 разнохарактерные пьесы,

1-2 полифонических произведения,

1 часть произведения крупной формы,

1-2 ансамбля,

гаммы ля, ре, ми, соль, до-минор, аккорды и арпеджио к ним двумя руками в 2 октавы.

Примерные репертуарные списки

Произведения полифонического склада

Арнэ Т.	Полифонический эскиз
Бах Ф.Э.	Маленькая фантазия
Бах И.С.	Маленькие прелюдии и фуги, 1 тетр.:
	До мажор, ре минор, Фа мажор;
	Полонез соль минор, Ария ре минор, Менуэт ре минор
Бём Г.	Менуэт
Гедике А.	Фугетты соч. 36: До мажор, Соль мажор
Гендель Г.Ф	Ария
Пёрселл Г.	Сарабанда
Моцарт Л.	12 пьес под ред. Кувшинникова:
	сарабанда ре мажор, менуэты ре мажор, ре минор
Сен-Люк Ж.	Бурре
Чюрленис М.	Фугетта

Этюды

Бертини А.	Этюд Соль мажор

Гедике А.	40 мелодических этюдов, 2 тетрадь, соч. 32
Гедике А.	Соч. 58. «Ровность и беглость»
Лешгорн А.	Соч. 65, №№ 4-8,11,12,15
Лемуан А.	Этюды соч.37 №№1,2
Черни-Гермер	1 тетрадь: №№ 7-28; 2 тетрадь: №№ 1,2
Шитте Л.	Соч. 108: №№ 14-19

Крупная форма

Диабелли А.	Сонатина
Кулау Ф.	Сонатина До мажор
Моцарт В.	Сонатина До мажор № 1, 1 ч.

Пьесы

Александров Ан.	6 пьес: «Когда я был маленьким»
Тюрк Д.Г.	Песенка
Гедике А.	Русская песня
Александров А.	Новогодняя полька
Гайдн Й.	Анданте
Волков В.	30 пьес для фортепиано: «По волнам», "Вечер", "Песня"
Гедике А.	Соч. 36: №№ 21,23,31
Гречанинов А.	«На лужайке», Вальс
Григ Э.	Вальс ми минор
Дварионас Б.	Прелюдия
Лоншан-Друшкевич К.	Полька
Моцарт В.	14 пьес: № 8
Майкапар А.	Избранные пьесы: «Утром», Гавот, Песенка
Свиридов Г.	«Ласковая просьба»
Сигмейстер Э.	Блюз
Чайковский П.	Марш деревянных солдатиков

Шуман Р.	Соч. 68: «Марш», «Смелый наездник»

Ансамбли в 4 руки

Векерлен Ж.Б.	Пастораль
Бетховен Л.	Афинские развалины
Моцарт В.	Менуэт из оперы «Дон-Жуан»
Шуберт Ф.	Немецкий танец
Чайковский П.	Танец феи Драже
Моцарт В.	Ария Папагено

Примеры переводных программ

Вариант 1

Черни-Гермер	Этюд, 1 тетрадь, № 21
Бём Г.	Менуэт
Дварионас Б.	Прелюдия

Вариант 2

Лешгорн А.	Этюд соч. 65 № 11
Перселл Г.	Ария
Чайковский П.	Детский альбом: Полька

4 год обучения

Годовые требования:

2-4 этюда,

2-3 пьесы,

1-2 полифонических произведения,

1 часть крупной формы,

1-2 ансамбля,

продолжение формирования навыков чтения с листа,

гаммы Си мажор, си минор, Фа мажор, фа минор, аккорды и арпеджио к

ним, хроматические гаммы от белых клавиш двумя руками в 2 октавы.

Примерные репертуарные списки

Произведения полифонического склада

Арман Ж.	Фугетта
Бах И.С.	Нотная тетрадь Анны-Магдалены Бах; Маленькие прелюдии до минор, ми минор
Бах Ф.Э.	Анданте
Рамо Ж.	Менуэт в форме рондо
Гендель Г.	3 менуэта
Кирнбергер И.Ф.	Сарабанда
Корелли А.	Сарабанда
Скарлатти Д.	Ария ре минор
Циполи Д.	Фугетта
Перселл Г.	Ария, Менуэт Соль мажор
Гедике А.	Инвенция ре минор

Этюды

Гурлит К.	Этюд Ля мажор
Гедике А.	Этюд ми минор
Шитте Л.	Этюды соч.160: №10,14,15,18
Геллер С.	Этюды
Гнесина Е.	Маленький этюд на трели
Гозенпуд М.	«Игра» (Музыкальный альбом для фортепиано, вып.1, сост. Руббах)
Лешгорн А.	Соч. 65
Лемуан А.	Соч. 37: №№ 10-13, 20
Черни-Гермер	1 тетрадь: №№ 20-29, 30-35

Крупная форма

Андрэ А.	Сонатина Соль мажор
Бенда Я.	Сонатина ля минор
Вебер К.	Сонатина До мажор
Бетховен Л.	Сонатина Соль мажор, 1, 2 ч.
Кулау А.	Сонатина № 4
Клементи М.	Сонатины До мажор, Фа мажор
Моцарт В.	Сонатина Ля мажор, Си-бемоль мажор
Мюллер А.	Сонатина, 1 ч.
Плейель Р.	Сонатина
Моцарт В.	Легкие вариации
Кикта В.	"Вариации на старинную украинскую песню"

Пьесы

Алябьев А.	Пьеса соль минор
Мясковский Н.	«Беззаботная песенка»
Дварионас Б.	Прелюдия
Гедике А.	Скерцо
Гречанинов А.	Соч. 98, № 1
Лядов А.	Колыбельная
Кюи Ц.	«Испанские марионетки»
Кабалевский Д.	Токкатина
Майкапар А.	«Мимолетное видение», «Пастушок», «Мотылек»
Моцарт В.	Аллегретто Си-бемоль мажор
Николаева Т.	Детский альбом: Сказочка
Питерсон О.	«Зимний блюз»
Роули А.	«Акробаты»
Чайковский П.	Детский альбом: «Болезнь куклы», Итальянская полька

Шуман Р. «Первая утрата», «Смелый наездник»

Хачатурян А. Андантино

Ансамбли в 4 руки

Бетховен Л. Немецкие танцы (в 4 руки)

Беркович И. Соч. 90: фортепианные ансамбли

Металлиди Ж. Цикл пьес в 4 руки

Чайковский П. 50 русских народных песен в 4 руки: №№ 1,2,6

Шмитц М. «Веселый разговор»

Примеры переводных программ

Вариант 1

Лемуан А. Этюд соч. 37, № 10

Моцарт В. Аллегретто

Алябьев А. Пьеса соль минор

Вариант 2

Черни-Гермер 1 тетрадь: № 29

Бах И.С. Маленькая прелюдия ля минор №12

Моцарт В. Сонатина Си-бемоль мажор

5 год обучения

Учащиеся старших классов должны как можно чаще привлекаться к участию в публичных выступлениях, концертах класса, что способствует развитию их творческих возможностей, более свободному владению инструментом и формированию навыка сольных выступлений.

Годовые требования:

2-4 этюда,

2-3 разнохарактерные пьесы,

1-2 полифонических произведения,

1-2 части крупной формы,

1-2 ансамбля или аккомпанемента,

чтение с листа,

мажорные гаммы от чёрных клавиш, к ним – аккорды и арпеджио на 2 октавы.

Примерные репертуарные списки

Произведения полифонического склада

Бах И.С.	Маленькая прелюдия ля минор, Фа мажор
Бах И.С.	Менуэты Соль мажор, до минор
Гедике А.	Соч. 60: инвенция, прелюдия ля минор
Гольденвейзер А.	Соч. 11: фугетты Ми мажор, ми минор
Гендель Г.	Сарабанда с вариациями, Фугетта
Кригер И.	Сарабанда (сб. «Избранные произведения композиторов XVII, XVIII, XIX вв.», вып. 2, сост. Кувшинников)
Маттезон И.	Ария, Менуэт
Моцарт В.	Контрданс
Перселл Г.	Танец, Менуэт, Вольта
Павлюченко С.	Фугетта ми минор
Циполи Д.	Сарабанда из сюиты № 2, Менуэт из сюиты № 4
Рамо Ж.Ф.	Менуэт

Этюды

Гедике А.	Соч. 47 №№ 10-16, 18,21,26
	Соч. 58 №№ 13,18,20
Беренс Г.	Соч.100№4
Геллер С.	Соч.47№12,13
Дювернуа Ж.	Соч.176№43,44
Лак Т.	Соч. 172 №№ 5-8

Лемуан А.	Соч. 37 №№ 20,23,35,39
Лешгорн А.	Соч. 65, 2 тетрадь (по выбору)
Черни-Гермер	1 тетрадь: №№ 30,32,34-36,38,42,43
Шитте Л.	Соч. 68 №№ 2,3,6,9

Крупная форма

Бетховен Л.	Сонатина Фа мажор, 1, 2 ч.
Гедике А.	Тема с вариациями, соч. 46
Диабелли А.	Сонатина № 1; Рондо, соч. 151
Кабалевский Д.	Сонатина ля минор, соч. 27
	Сонатина До мажор, 2,3 ч., соч. 36
Моцарт В.	Сонатина Фа мажор, 1 ч.
Мелартин Э.	Сонатина соль минор
Шуман Р.	Детская сонатина
Чимароза А.	Сонатины ре минор, ля минор
Кулау Ф.	Сонатина До мажор, соч.55 №3: 1, 2 ч.

Пьесы

Бетховен Л.	Экосезы Ми-бемоль мажор, Соль мажор
	Тирольская песня, соч. 107
Гайдн Й.	Менуэт Соль мажор
Григ Э.	Соч. 12: «Родная песня», «Песня сторожа»
Мендельсон Ф.	Песни без слов: № 7
Шопен Ф.	Кантабиле
Шуман Р.	Альбом для юношества: Сицилийская песенка
Чайковский П.	Детский альбом: «Новая кукла», Полька, Вальс
Парцхаладзе М.	«Осень», «Танец», «Колокольчики»
Слонов Ю.	Скерцино
Гречанинов А.	Соч. 123: «Грустная песенка»

Косенко В. Соч. 15: Вальс, Пастораль

Майкапар А. Соч. 8: Мелодия

Соч. 28: Колыбельная

Прокофьев С. Соч. 65: «Сказочка», «Дождь и радуга», «Вечер»

Ансамбли в 4 руки

Балакирев М. 30 русских народных песен в 4 руки: «Калинушка с малинушкой»

Мартини Дж. Гавот (перел.Гехтмана)

Шуман Р. «О чужих странах и людях» (сб. «Музыкальный альбом для фортепиано, 1 вып., сост. А.Руббах)

Шуберт Ф. Два вальса Ля-бемоль мажор (переложение в 4 руки)

Шуберт Ф. Лендлер

Чайковский П. «Не бушуйте, ветры буйные»

Примеры переводных программ

Вариант 1

Гедике А. Этюд соч. 47, № 15

Циполи Д. Менуэт из сюиты № 4

Чимароза Д. Сонатина ре минор

Вариант 2

Лемуан А. Этюд соч. 37, № 35

Гольденвейзер А. Соч.11: фугетта ми минор

Кулау Ф. Сонатина соч.55 №3: 2 ч.

6 год обучения

Годовые требования:

2-4 этюда,

2-3 пьесы,

1-2 полифонических произведения,

1-2 части крупной формы,

1-2 ансамбля или аккомпанемента,

чтение с листа,

мажорные и минорные гаммы от чёрных клавиш, аккорды и арпеджио к ним на 2 октавы, хроматические гаммы двумя руками.

Примерные репертуарные списки

Произведения полифонического склада

Бах И.С.	Маленькие прелюдии, ч.2: До мажор, ре минор, Ре мажор, Французские сюиты: до минор (менуэт), си минор (менуэт)
Майкапар А.	Соч. 28: Прелюдия и фугетта до-диез минор
Мясковский Н.	Соч. 43: «Элегическое настроение», канон «Маленький дуэт»,2-голосная фуга ре минор
Люлли Ж.Б.	Жига («Библиотека юного пианиста, средние классы ДМШ», сост. Б.Милич)
Перселл Г.	Прелюдия До мажор (там же)
Скарлатти Д.	Менуэт (там же)
Циполи Д.	Две фугетты (сб. «Маленький виртуоз», вып. 1, сост. Самонов, Смоляков)
Барток Б.	Менуэт

Этюды

Беренс Г.	Избранные этюды, соч. 61, 88, №№ 1-3, 5-7
Бертини А.	28 избранных этюдов, соч. 29 и 32: №№ 4-9
Гедике А.	10 миниатюр в форме этюдов, соч. 8

	Соч. 47: №№ 20-26
Лешгорн А.	Соч. 65, 3 тетрадь; Соч. 66: №№ 1-4
Черни-Гермер	2 тетрадь: №№ 6-12

Крупная форма

Бетховен Л.	Сонатины Ми-бемоль мажор, фа минор, 1 ч.
Вебер К.М.	Сонатина До мажор
Гайдн Й.	Соната Соль мажор № 11: 1 ч.
Клементи М.	Сонатины Соль мажор, Фа мажор
Кулау Ф.	Сонатины №№ 1,4, соч. 55
Чимароза Д.	Соната соль минор
Кабалевский Д.	Вариации на русскую тему соч.51№1
Моцарт В.	Сонатина №5 фа мажор: 1 ч.
Беркович И.	Вариации на украинские темы

Пьесы

Бетховен Л.	7 народных танцев: Алеманда Ля мажор, Багатель, соч.119№1
Григ Э.	Ариетта, «Народная мелодия», соч. 12
Глиэр Р.	Колыбельная
Грибоедов А.	2 Вальса
Моцарт В.	Контрданс Си-бемоль мажор, До мажор
Косенко В.	Скерцино, соч. 15
Пахульский Г.	«В мечтах»
Питерсон О.	«Волна за волной»
Прокофьев С.	Соч. 65: «Ходит месяц над лугами», «Прогулка»
Чайковский П.	Соч. 39: «Утреннее размышление»
	Соч. 39: Мазурка, Русская песня
Шуман Р.	Соч. 68: Маленький романс, Северная песня, Песенка жнецов, Пьеса Фа мажор, Всадник,

	Сицилийская песенка

Ансамбли в 4 руки

Аренский А.	6 пьес в 4 руки, соч. 34: «Кукушечка», «Сказка»
Глиэр Р.	Менуэт, соч. 38
Кюи Ц.	«У ручья»
Гершвин Дж.	Колыбельная из оперы «Порги и Бесс» (перел. в 4 руки)
Рахманинов С.	«Сирень»
Шуберт Ф.	Экосезы в 4 руки, соч.33
Глиэр Р.	Мазурка, соч. 38
Вебер К.М.	6 легких пьес в 4 руки

Примеры программ итогового зачёта

Вариант 1

Беренс Г.	Этюд соч. 61 и 88, № 3
Бах И.С.	Маленькая прелюдия До мажор (ч.2)
Вебер К.М.	Сонатина До мажор, 1 ч.
Косенко В.	Скерцино, соч. 15

Вариант 2

Лешгорн А.	Этюд соч. 66, № 4
Мясковский Н.	2-голосная фуга ре минор
Гайдн Й.	Соната Соль мажор № 11, 1 ч.
Питерсон О.	«Волна за волной»

III. Требования к уровню подготовки учащихся

Уровень подготовки учащихся является результатом освоения программы учебного предмета «Фортепиано» и включает следующие знания, умения, навыки:

- знание инструментальных и художественных особенностей и

возможностей фортепиано;

- знание в соответствии с программными требованиями музыкальных произведений, написанных для фортепиано зарубежными и отечественными композиторами;
- владение основными видами фортепианной техники, использование художественно оправданных технических приёмов, позволяющих создавать художественный образ, соответствующий авторскому замыслу;
- знания музыкальной терминологии;
- умения технически грамотно исполнять произведения разной степени трудности на фортепиано;
- умения самостоятельного разбора и разучивания на фортепиано несложного музыкального произведения;
- умения использовать теоретические знания при игре на фортепиано;
- навыки публичных выступлений на концертах, академических вечерах, открытых уроках и т.п.;
- навыки чтения с листа легкого музыкального текста;
- навыки (первоначальные) игры в фортепианном или смешанном инструментальном ансамбле;
- первичные навыки в области теоретического анализа исполняемых произведений.

IV. Формы и методы контроля, система оценок

1. *Аттестация: цели, виды, форма, содержание*

Оценка качества реализации программы "Фортепиано" включает в себя текущий контроль успеваемости, промежуточную аттестацию учащихся.

Текущий контроль направлен на поддержание учебной дисциплины, на ответственную подготовку домашнего задания, правильную организацию самостоятельной работы, имеет воспитательные цели, носит стимулирующий

характер. Текущий контроль над работой ученика осуществляет преподаватель, отражая в оценках достижения ученика, темпы его продвижения в освоении материала, качество выполнения заданий и т. п. Одной из форм текущего контроля может стать контрольный урок без присутствия комиссии. На основании результатов текущего контроля, а также учитывая публичные выступления на концерте или открытом уроке, выставляется четвертная отметка. Текущая аттестация проводится за счёт времени аудиторных занятий на всем протяжении обучения.

Промежуточная аттестация проводится в конце каждого полугодия также за счёт аудиторного времени. Форма её проведения – контрольный урок, зачёт с приглашением комиссии и выставлением оценки. Обязательным условием является методическое обсуждение результатов выступления ученика, оно должно носить аналитический, рекомендательный характер, отмечать успехи и перспективы развития ребёнка. Промежуточная аттестация отражает результаты работы ученика за данный период времени, определяет степень успешности развития учащегося на данном этапе обучения. Концертные публичные выступления также могут быть засчитаны как промежуточная аттестация. По итогам проверки успеваемости выставляется оценка с занесением её в журнал, ведомость, индивидуальный план, дневник учащегося.

Оценка за год ставится по результатам всех публичных выступлений, включая участие в концертах, конкурсах. На зачётах и контрольных уроках в течение года должны быть представлены различные формы исполняемых произведений: полифония, этюды, пьесы, ансамбли, части произведений крупных форм.

На протяжении всего периода обучения во время занятий в классе, а также на технических зачётах, преподавателем осуществляется проверка навыков чтения с листа нетрудного нотного текста, а также проверка исполнения гамм, аккордов, арпеджио в соответствии с программными требованиями.

2. *Критерии оценок*

Для аттестации учащихся создаются фонды оценочных средств, которые включают в себя методы и средства контроля, позволяющие оценить приобретённые знания, умения и навыки.

Критерии оценки качества исполнения

По итогам исполнения программы на зачёте, академическом прослушивании выставляется оценка по пятибалльной шкале:

Таблица 3

Оценка	**Критерии оценивания выступления**
5 («отлично»)	предусматривает исполнение программы, соответствующей году обучения, наизусть, выразительно; отличное знание текста, владение необходимыми техническими приёмами, штрихами; хорошее звукоизвлечение, понимание стиля исполняемого произведения; использование художественно оправданных технических приёмов, позволяющих создавать художественный образ, соответствующий авторскому замыслу
4 («хорошо»)	программа соответствует году обучения, грамотное исполнение с наличием мелких технических недочётов, небольшое несоответствие темпа, неполное донесение образа исполняемого произведения
3 («удовлетворительно»)	программа не соответствует году обучения, при исполнении обнаружено плохое знание нотного текста, технические ошибки, характер произведения не выявлен
2 («неудовлетворительно»)	незнание наизусть нотного текста, слабое владение навыками игры на инструменте, подразумевающее плохую посещаемость занятий и слабую самостоятельную работу
«зачет» (без отметки)	отражает достаточный уровень подготовки и исполнения на данном этапе обучения.

Согласно ФГТ, данная система оценки качества исполнения является основной. В зависимости от сложившихся традиций того или иного учебного заведения и с учётом целесообразности оценка качества исполнения может быть дополнена системой «+» и «-», что даст возможность более конкретно отметить выступление учащегося.

Фонды оценочных средств призваны обеспечивать оценку качества приобретённых выпускниками знаний, умений и навыков.

В критерии оценки уровня исполнения должны входить следующие составляющие:

- техническая оснащенность учащегося на данном этапе обучения;
- художественная трактовка произведения;
- стабильность исполнения;
- выразительность исполнения.

Текущий и промежуточный контроль знаний, умений и навыков учащихся несёт проверочную, воспитательную и корректирующую функции, обеспечивает оперативное управление учебным процессом.

V. Методическое обеспечение учебного процесса

1.Методические рекомендации преподавателям

Предлагаемые репертуарные списки, требования по технике, программы контрольных уроков предполагают дополнение, варьирование со стороны преподавателей в соответствии с их методическими установками, а также с возможностями и способностями конкретного ученика.

В зависимости от желания педагога и способностей учащегося репертуар может изменяться и дополняться.

Большинство разучиваемых произведений предназначено для публичных выступлений на контрольных уроках, зачётах, концертах. Но, если позволяет

время ученика, часть программы можно использовать для работы в классе или ознакомления с новым произведением.

В течение учебного года успешно занимающиеся учащиеся имеют возможность выступать на классных и отчётных концертах (1-2 за учебный год).

В работе с учащимися используется основная форма учебной и воспитательной работы – индивидуальный урок с преподавателем. Он включает совместную работу педагога и ученика над музыкальным материалом, проверку домашнего задания, рекомендации по проведению дальнейшей самостоятельной работы с целью достижения учащимся наилучших результатов в освоении учебного предмета. Содержание урока зависит от конкретных творческих задач, от индивидуальности ученика и преподавателя.

Работа в классе должна сочетать словесное объяснение материала с показом на инструменте фрагментов изучаемого музыкального произведения. Преподаватель должен вести постоянную работу над качеством звука, развитием чувства ритма, средствами выразительности.

Работа с учащимся включает:

- решение технических учебных задач – координация рук, пальцев, наработка аппликатурных и позиционных навыков, освоение приёмов педализации;
- работа над приёмами звукоизвлечения;
- тренировка художественно-исполнительских навыков: работа над фразировкой, динамикой, нюансировкой;
- формирование теоретических знаний: знакомство с тональностью, гармонией, интервалами и др.;
- разъяснение учащемуся принципов оптимально продуктивной самостоятельной работы над музыкальным произведением.

В работе с учащимися преподавателю необходимо придерживаться

основных принципов обучения: последовательности, постепенности, доступности, наглядности в изучении предмета. В процессе обучения нужно учитывать индивидуальные особенности учащегося, степень его музыкальных способностей и уровень его подготовки на данном этапе.

Важнейшим фактором, способствующим правильной организации учебного процесса, повышению эффективности воспитательной работы и успешному развитию музыкально-исполнительских данных учащегося является планирование учебной работы и продуманный подбор репертуара. Основная форма планирования – составление преподавателем индивидуального плана на каждого ученика в начале учебного года и в начале второго полугодия. В индивидуальный план включаются разнохарактерные по форме и содержанию произведения русской и зарубежной классической и современной музыки с учетом специфики преподавания предмета фортепиано для учащихся оркестровых отделений.

В работе педагогу необходимо использовать произведения различных эпох, форм, жанров, направлений для расширения музыкального кругозора ученика и воспитания в нем интереса к музыкальному творчеству. Основной принцип работы: сложность изучаемых произведений не должна превышать возможности ученика.

Важно сочетать изучение небольшого количества относительно сложных произведений, включающих в себя новые, более трудные технические приёмы и исполнительские задачи, с прохождением большого числа довольно лёгких произведений, доступных для быстрого разучивания, закрепляющих усвоенные навыки и доставляющие удовольствие в процессе музицирования.

Важность работы над полифоническими произведениями заключается в том, что освоение полифонии позволяет учащимся слышать и вести одновременно или поочередно самостоятельные линии голосов.

Работа над крупной формой учит способности мыслить крупными

построениями, сочетать контрастные образы, свободно владеть разнообразной фактурой, получить представление о форме музыкального произведения.

В работе над разнохарактерными пьесами педагогу необходимо пробуждать фантазию ученика, рисовать яркие образы, развивать эмоциональную сферу его восприятия музыки.

В работе над этюдами необходимо приучать учащегося к рациональному, осмысленному и точному использованию аппликатуры, создающей удобство на клавиатуре, чему должно способствовать планомерное и систематическое изучение гамм, арпеджио и аккордов. Освоение гамм рекомендуется строить по аппликатурному сходству, что даёт хорошие и прочные результаты. Такая работа приводит к успешному обеспечению технических задач.

Важную роль в освоении игры на фортепиано играет навык чтения с листа. Владение этим навыком позволяет более свободно ориентироваться в незнакомом тексте, развивает слуховые, координационные, ритмические способности ученика. В конечном итоге, эта практика способствует более свободному владению инструментом, умению ученика быстро и грамотно изучить новый материал.

Большая часть программы разучивается на аудиторных занятиях под контролем педагога.

Часто необходим показ – игра нового материала, разбор и объяснение штрихов, аппликатуры, нюансов, фразировки, выразительности музыкальной интонации и т.п. Важна игра в ансамбле с учеником: в начальных классах ученик играет партию одной руки, педагог – другой. В дальнейшем исполняются ансамбли в 4 руки, для 2-х фортепиано, аккомпанементы голосу, струнному или духовому инструменту.

2. Методические рекомендации по организации самостоятельной работы учащихся

Самостоятельные занятия должны быть построены таким образом, чтобы при наименьших затратах времени и усилий, достичь поставленных задач и быть осознанными и результативными.

Объём времени на самостоятельную работу определяется с учётом методической целесообразности, минимальных затрат на подготовку домашнего задания, параллельного освоения детьми программ общего образования. Рекомендуемый объём времени на выполнение самостоятельной работы учащимися программ «Струнные инструменты», «Духовые и ударные инструменты», «Народные инструменты» по предмету "фортепиано" с учётом сложившихся педагогических традиций – 2 часа в неделю. Для организации домашних занятий обязательным условием является наличие дома у ученика музыкального инструмента, а также наличие у него нотного материала.

Самостоятельные занятия должны быть регулярными (2-3 раза в неделю). Они должны проходить при хорошем физическом состоянии учащегося, занятия при повышенной температуре и плохом самочувствии опасны для здоровья и не продуктивны.

Роль педагога в организации самостоятельной работы учащегося велика. Она заключается в необходимости обучения ребенка эффективному использованию учебного внеаудиторного времени. Педагогу следует разъяснить ученику, как распределить по времени работу над разучиваемыми произведениями, указать очередность работы, выделить наиболее проблемные места данных произведениях, посоветовать способы их отработки.

Самостоятельные домашние занятия учащегося предполагают продолжение работы над освоением произведения, которая была начата в классе под руководством педагога. Выполнение домашнего задания – это работа над деталями исполнения (звуком, техническими трудностями, педализацией, динамикой, нюансировкой, артикуляцией), а также запоминание и исполнение произведений наизусть. Для плодотворной и результативной самостоятельной

работы ученику необходимо получить точную формулировку посильного для него домашнего задания, которое будет записано педагогом в дневник учащегося.

Так, для начинающих можно предложить следующие виды домашней работы: пение мелодий разучиваемых пьес с названием нот и дирижированием, игра отдельно каждой рукой, чтение с листа лёгкого музыкального текста, игра гамм, аккордов, арпеджио, упражнений на постановку рук, показанных педагогом и т. п.

При работе над этюдами следует добиваться технической свободы исполнения, используя оптимальную аппликатуру, предложенную педагогом. Педагог должен также указать способы проработки технических трудностей в том или ином этюде, предложить упражнения на данный вид техники.

Работа над произведениями полифонического склада заключается в игре линии каждого голоса отдельно, затем соединяя их, прослеживая соотношение данных голосов, их развитие. Полезно в многоголосных произведениях петь один из голосов, играя при этом другие.

При разучивании произведений крупной формы ученик должен с помощью педагога разобраться в его строении, разделах, характере тематического материала. Заниматься дома следует по нотам, следить за правильным исполнением штрихов, аппликатуры, нюансировки, педали и других указаний автора, редактора или педагога.

Работа над разнохарактерными пьесами должна заключаться не в многократном проигрывании их с начала до конца, а в проработке трудных мест, указанных педагогом, выполнении его замечаний, которые должны быть отражены в дневнике. Полезно повторение учеником ранее пройденного репертуара.

Результаты домашней работы проверяются, корректируются и оцениваются преподавателем на уроке.

Проверка результатов самостоятельной работы учащегося должна проводиться педагогом регулярно.

VI. Списки рекомендуемой нотной и методической литературы

1. Список рекомендуемой нотной литературы

Альбом классического репертуара. Пособие для подготовительного и 1 классов /сост. Т.Директоренко, О.Мечетина. М., Композитор,2003

Альбом легких переложений для ф-но в 4 руки. Вып.2/сост. Э.Денисов,1962

Альбом юного музыканта. Педагогический репертуар ДМШ 1-3кл./ред.-сост. И. Беркович. Киев,1964

Артоболевская А. Первая встреча с музыкой: Учебное пособие. М.: Российское музыкальное издательство, 1996

Бах И.С. Нотная тетрадь Анны Магдалены Бах. М.: Музыка, 2012

Бах И.С. Маленькие прелюдии и фуги для ф-но. Под ред. И.А. Браудо. –СПб.: Композитор, 1997

Беренс Г. Этюды. М.: Музыка, 2005

Беренс Г. 32 избранных этюда (соч.61, 68, 88)

Бертини А. Избранные этюды. М.: Музыка, 1992

Бетховен Л. Легкие сонаты (сонатины) для ф-но. М.: Музыка, 2011

Библиотека юного пианиста. Сонаты. Средние и старшие классы ДМШ. Вып.1. Сост. Ю. Курганов. М.,1991

Ветлугина Н. Музыкальный букварь. -М., Музыка, 1987

Веселые нотки. Сборник пьес для ф-но, 3-4 кл. ДМШ, вып. 1: Учебно-метод. пособие, сост. С.А. Барсукова. – Ростов н/Д: Феникс, 2007

Гайдн Й. Избранные пьесы для ф-но. 1-4 кл. Ред. Ю.Камальков.-М.,1993

Гедике А. 40 мелодических этюдов для начинающих, соч.32

Гаммы и арпеджио в 2-х ч. Сост. Ширинская Н.- М.,Музыка, 2006

Григ Э. Избранные лирические пьесы для ф-но, Вып.1,2. - М.:Музыка 2011

Джаз для детей, средние и старшие классы ДМШ, вып.6: Учебно-метод. пособие / сост. С.А. Барсукова. – Ростов н/Д: Феникс, 2003

Избранные этюды зарубежных композиторов. Вып 4.V-VI кл. ДМШ: Уч. пос. / редакторы – составители А.Г. Руббах и В.А. Натансон М.:Государственное музыкальное издательство, 1962

Избранные этюды иностранных композиторов, вып.1, I-II кл. ДМШ: Уч. пос. /сост. А.Руббах и В. Натансон. М.: Государственное музыкальное издательство, 1960

Казановский Е. Дюжина джазовых крохотулечек: Учеб.пособие – СПб: Союз художников, 2008

Лемуан А. Соч.37. 50 характерных и прогрессивных этюдов, М.: Музыка,2010

Лекуппе Ф. 25 легких этюдов. Соч. 17

Лещинская И. Малыш за роялем. - М.:Кифара, 1994

Лешгорн А. Избранные этюды. Соч.65, соч.66

Металлиди Ж. «Дом с колокольчиком».Изд. «Композитор», СПб, 1994

«Иду, гляжу по сторонам», ансамбль в 4 руки. Изд. «Композитор», СПб, 1999

Фортепианные циклы для ДМШ. Изд. «Композитор», СПб, 1997

Милич Б. Фортепиано 1,2,3 кл. Кифара, 2006

Милич Б. Фортепиано 4 кл. Кифара, 2001

Милич Б. Фортепиано 6 кл. Кифара, 2002

Музицирование для детей и взрослых, вып.2: Учебное пособие/ сост. Барахтин Ю.В. – Н: Окарина, 2008

Музыка для детей. Фортепианные пьесы: вып.2, издание 4.Сост. К.С.Сорокина – М.: Современный композитор, 1986

Музыкальный альбом для фортепиано, вып. 1.Составитель А. Руббах – М., 1972

Музыкальный альбом для ф-но, вып.2/ сост. А.Руббах и В.Малинникова– М.: Советский композитор, 1973

Музыкальная коллекция, 2-3 классы ДМШ. Сборник пьес для ф-но./Учебно-метод. пособие. Сост. Гавриш О.Ю., Барсукова С.А. – Ростов н/Д: Феникс, 2008

Музыкальная азбука для самых маленьких: Учебно-метод. пособие. Сост. Н.Н. Горошко. – Ростов н/Д: Феникс, 2007

Орфей. Альбом популярных пьес зарубежных композиторов для ф-но: Сб./ сост. К.Сорокин. – М.: Музыка, 1976

Путешествие в мир музыки: Уч. пособие/сост. О.В.Бахлацкая: М.: Советский композитор, 1990

Парцхаладзе М. Детский альбом. Учебное пособие. Педагогическая редакция А.Батаговой и Н.Лукьяновой. М.: Советский композитор, 1963

Педагогический репертуар ДМШ. Итальянская клавирная музыка для фортепиано, вып. 3. Сост. О. Брыкова, А. Парасаднова, Л. Россик. – М., 1973

Пьесы в форме старинных танцев. Сост. М. Соколов. – М., 1972

Педагогический репертуар ДМШ для ф-но. Легкие пьесы зарубежных композиторов/ Сост. Н. Семенова. СПб,1993

Педагогический репертуар ДМШ. Этюды для ф-но 5 кл./ Ред. В.Дельновой- М.,1974

Полифонические пьесы. Педагогический репертуар ДМШ 4-5 кл./ М.,1974

Пьесы композиторов 20 века для ф-но. Зарубежная музыка/ Ред. Ю. Холопова. - М.,1996

Сборник фортепианных пьес, этюдов и ансамблей, ч. 1. Составитель С. Ляховицкая, Л. Баренбойм. М., 1962

Свиридов Г. Альбом пьес для детей. Советский композитор, 1973

Старинная клавирная музыка: Сборник/ редакция Н. Голубовской, сост. Ф. Розенблюм - М.: Музыка, 1978

Сборник фортепианных пьес композиторов XVII – XVIII веков, вып.2.: Учеб. пособие/ Сост. и редактор А.Юровский. – М.: Государственное музыкальное издательство, 1962

Смирнова Т. Фортепиано. Интенсивный курс. Тетради 3,6,9,11. "Музыка", 1993

Сонаты, сонатины, рондо, вариации для ф-но 1 ч./ сост. С. Ляховицкая- М., 1961

Таривердиев М. «Настроения». 24 простые пьесы для фортепиано. Изд. «Классика XXI век» - М., 2002

Фортепиано 5кл. ДМШ, ч.I: Учеб.пособие/ сост. - редактор Милич Б.Е. Киев: Музична Украина, 1973

Фортепиано 6кл. ДМШ, ч.II: Учеб.пособие/ сост. - редактор Милич Б.Е. Киев: Музична Украина, 1972

Фортепианная игра, 1,2 кл. ДМШ: Учеб. пособие/ сост. В.Натансон, Л.Рощина. – М.: Музыка, 1988

Хрестоматия для ф-но ДМШ 5 класс. Пьесы. Вып 1: Учебник./ Сост. М.Копчевский. – М.: Музыка, 1978

Хрестоматия для ф-но, 3 кл. ДМШ: Учебник/ сост. Н.А.Любомудров, К.С.Сорокин, А.А.Туманян, редактор С.Диденко. – М.: Музыка, 1983

Хрестоматия для ф-но, 1 кл. ДМШ: Учебник /сост. А.Бакулов, К.Сорокин. – М.: Музыка, 1989

Хрестоматия для ф-но, 2 кл ДМШ: Учебник /сост. А.Бакулов, К.Сорокин. – М.: Музыка, 1989

Хромушин О. Джазовые композиции в репертуаре ДМШ. Изд. «Северный олень», СПб, 1994

Чайковский П. Детский альбом: Соч.39. – М.: Музыка 2006

Черни К. Сто пьес для удовольствия и отдыха. Тетр.1,2. Ред.- сост. А.Бакулов, 1992

Черни К.- Гермер Т. Этюды 1,2 тетр.

Шитте А. 25 маленьких этюдов соч.108, 25 легких этюдов соч.160

Шуман Р. Альбом для юношества: /М.: Музыка, 2011

Школа игры на ф-но: Учебник/ сост. А.Николаев, В.Натансон. – М.: Музыка, 2011

Юный пианист. Пьесы, этюды, ансамбли для 3-5 кл. ДМШ, вып. II.:Учеб. пособие/ сост. и редакция Л.И.Ройзмана и В.А. Натансона – М.: Советский композитор, 1967

Юный пианист. Пьесы, этюды, ансамбли для 6-7 кл. ДМШ, вып.II.: Учеб.пособие/ сост. и редакция Л.И.Ройзмана и В.А.Натансона – М.: Советский композитор, 1973

Юному музыканту-пианисту, 5 кл.: Хрестоматия для уч-ся ДМШ: Учебно-метод. пособие/сост.Г.Цыганова, И.Королькова, Изд. 3-е.– Ростов- н/Д: Феникс, 2008

2. Список рекомендуемой методической литературы

1. Алексеев А. Методика обучения игре на ф-но. 3-е изд. Москва, 1978

2. Асафьев Б. Избранные статьи о музыкальном просвещении и образовании. М.-Л., 1965

3. Баренбойм Л. "Путь к музицированию". 2- е изд. Ленинград, 1979

4. Корто А. "О фортепианном искусстве". Москва, 1965

5. "Выдающиеся пианисты-педагоги о фортепианном исполнительстве", Москва, 1966

6. Гофман И. "Фортепианная игра: Ответы на вопросы о фортепианной игре". Москва, 1961

7. Коган Г. "Работа пианиста". Москва, 1953

8. Маккинон Л. "Игра наизусть", Ленинград, 1967

9. Метнер Н. "Повседневная работа пианиста и композитора", Москва, 1963

10. Нейгауз Г. "Об искусстве фортепианной игры", 5 изд. Москва, 1987

11. Петрушин В. "Музыкальная психология". Москва, 1997

12. Смирнова Т. " Беседы о музыкальной педагогике и о многом другом". Москва, 1997

13. Цыпин Г. "Обучение игре на фортепиано". Москва, 1974

14. Шуман Р. "О музыке и о музыкантах". Москва, 1973

15. Шуман Р. "Жизненные правила для музыканта", Москва, 1959

БПОУ ВО «ВОЛОГОДСКИЙ ОБЛАСТНОЙ КОЛЛЕДЖ ИСКУССТВ»
ОТДЕЛ ДОПОЛНИТЕЛЬНЫХ ОБЩЕОБРАЗОВАТЕЛЬНЫХ ПРОГРАММ

ДОПОЛНИТЕЛЬНАЯ ПРЕДПРОФЕССИОНАЛЬНАЯ ОБЩЕОБРАЗОВАТЕЛЬНАЯ ПРОГРАММА В ОБЛАСТИ МУЗЫКАЛЬНОГО ИСКУССТВА «ДУХОВЫЕ И УДАРНЫЕ ИНСТРУМЕНТЫ»

Предметная область
ПО.01. МУЗЫКАЛЬНОЕ ИСПОЛНИТЕЛЬСТВО

РАБОЧАЯ ПРОГРАММА

по учебному предмету

ПО.01.УП.02.

АНСАМБЛЬ

Вологда 2020

ОДОБРЕНО
Методической комиссией «Духовые и ударные инструменты» Отдела дополнительных общеобразовательных программ 26.08.2020

УТВЕРЖДАЮ
Директор БПОУ ВО «Вологодский областной колледж искусств»
Л.И. Трайнин _____
31.08.2020

Разработчики:

С.Т. Кузнецов, преподаватель БПОУ ВО «Вологодский областной колледж искусств», заслуженный работник культуры Российской Федерации;

А.С. Головин, преподаватель БПОУ ВО «Вологодский областной колледж искусств»;

П.И. Кузнецова, преподаватель БПОУ ВО «Вологодский областной колледж искусств»;

В.С. Першин, преподаватель БПОУ ВО «Вологодский областной колледж искусств»;

И.М. Сильвестрова, преподаватель БПОУ ВО «Вологодский областной колледж искусств»;

И.Г. Стрежнев, преподаватель БПОУ ВО «Вологодский областной колледж искусств».

Структура программы учебного предмета

I. Пояснительная записка

- Характеристика учебного предмета, его место и роль в образовательном процессе;
- Срок реализации учебного предмета;
- Объём учебного времени, предусмотренный учебным планом образовательного учреждения на реализацию учебного предмета;
- Форма проведения учебных аудиторных занятий;
- Цель и задачи учебного предмета;
- Обоснование структуры программы учебного предмета;
- Методы обучения;
- Описание материально-технических условий реализации учебного предмета;

II. Содержание учебного предмета

- Сведения о затратах учебного времени;
- Годовые требования по классам;

III. Требования к уровню подготовки учащихся

IV. Формы и методы контроля, система оценок

- Аттестация: цели, виды, форма, содержание;
- Критерии оценки;
- Контрольные требования на разных этапах обучения;

V. Методическое обеспечение учебного процесса

- Методические рекомендации педагогическим работникам;
- Рекомендации по организации самостоятельной работы учащихся;

VI. Списки рекомендуемой нотной и методической литературы

- Учебная литература;
- Методическая литература.

I. Пояснительная записка

1. Характеристика учебного предмета, его место и роль в образовательном процессе

Программа учебного предмета «Ансамбль» разработана на основе и с учётом федеральных государственных требований к дополнительной предпрофессиональной общеобразовательной программе в области музыкального искусства «Духовые и ударные инструменты».

Коллективное музицирование – это одна из самых доступных форм ознакомления учащихся с миром музыки. Творческая атмосфера этих занятий предполагает активное участие детей в учебном процессе. При этом каждый ребёнок становится активным участником ансамбля, независимо от уровня его способностей в данный момент, что способствует психологической раскованности, свободе, дружелюбной атмосфере.

Совместное музицирование способствует развитию таких качеств, как внимательность, ответственность, дисциплинированность, целеустремлённость, коллективизм.

На уроках ансамбля ученики знакомятся с выдающимися образцами музыкальной литературы, что наряду с занятиями по другим учебным предметам способствует расширению их музыкального кругозора.

Настоящая программа разработана с целью активизации учебно-воспитательного процесса во всех предметных областях, развития творческой инициативы, способностей, а также формирования художественного вкуса учащихся. Работа над ансамблевыми произведениями является неотъемлемой частью обучения учащихся. Первоначальные навыки игры в ансамбле ученик должен приобретать с первых шагов обучения в музыкальной школе. С ансамблей начинается обучение искусству совместной игры.

Занимаясь ансамблем, педагог использует и развивает базовые навыки, которые ученик получает на занятиях в классе специальности.

Учебная программа по ансамблю ориентирована на выявление одарённых детей, которые в процессе обучения могут проявить способности, позволяющие им продолжить музыкальное образование на профессиональном уровне.

2. Срок реализации учебного предмета «Ансамбль»

Реализации данной программы осуществляется с 4 по 8 классы (по образовательным программам со сроком обучения 8-9 лет) и со 2 по 5 классы (по образовательным программам со сроком обучения 5-6 лет).

3. Объём учебного времени, предусмотренный учебным планом образовательного учреждения на реализацию предмета «Ансамбль»:

Таблица 1

Срок обучения – 8 (9) лет

Класс	с 4 по 8 классы	9 класс
Максимальная учебная нагрузка (в часах)	330	132
Количество часов на аудиторные занятия	165	66
Количество часов на внеаудиторные занятия	165	66

Таблица 2

Срок обучения – 5 (6) лет

Класс	с 2 по 5 классы	6 класс
Максимальная учебная нагрузка (в часах)	264	132

Количество часов на аудиторные занятия	132	66
Количество часов на внеаудиторные занятия	132	66

Консультации проводятся с целью подготовки учащихся к контрольным урокам, зачётам, экзаменам, творческим конкурсам и другим мероприятиям по усмотрению учебного заведения.

4. Форма проведения учебных аудиторных занятий: мелкогрупповая (от 2 до 10 человек). Рекомендуемая продолжительность урока – 40 минут.

5. Цель и задачи учебного предмета

Цель:

- развитие музыкально-творческих способностей учащегося на основе приобретённых им знаний, умений и навыков в области ансамблевого исполнительства.

Задачи:

- стимулирование развития эмоциональности, памяти, мышления, воображения и творческой активности при игре в ансамбле;
- формирование у учащихся комплекса исполнительских навыков, необходимых для ансамблевого музицирования;
- расширение кругозора учащегося путем ознакомления с ансамблевым репертуаром;
- решение коммуникативных задач (совместное творчество учащихся разного возраста, влияющее на их творческое развитие, умение общаться в процессе совместного музицирования, оценивать игру друг друга);
- развитие чувства ансамбля (чувства партнёрства при игре в ансамбле), артистизма и музыкальности;
- обучение навыкам самостоятельной работы, а также навыкам чтения с листа в ансамбле;
- приобретение учащимися опыта творческой деятельности и публичных выступлений в сфере ансамблевого музицирования.

Учебный предмет «Ансамбль» неразрывно связан с учебным предметом «Специальность», а также со всеми предметами дополнительной предпрофессиональной общеобразовательной программы в области искусства "Духовые и ударные инструменты".

Предмет «Ансамбль» расширяет границы творческого общения учащихся. Ансамбль может выступать в роли сопровождения солистам-вокалистам академического или народного пения, хору. Занятия в ансамбле – накопление опыта коллективного музицирования, ступень для подготовки игры в оркестре.

6. Обоснование структуры учебного предмета

Обоснованием структуры программы являются ФГТ, отражающие все аспекты работы преподавателя с учеником.

Программа содержит следующие разделы:

- сведения о затратах учебного времени, предусмотренного на освоение учебного предмета;
- распределение учебного материала по годам обучения;
- описание дидактических единиц учебного предмета;
- требования к уровню подготовки учащихся;
- формы и методы контроля, система оценок;
- методическое обеспечение учебного процесса.

В соответствии с данными направлениями строится основной раздел программы «Содержание учебного предмета».

7. Методы обучения

Выбор методов обучения по предмету «Ансамбль» зависит от:

- возраста учащихся;
- их индивидуальных способностей;
- от состава ансамбля;
- от количества участников ансамбля.

Для достижения поставленной цели и реализации задач предмета используются следующие методы обучения:

- словесный (рассказ, объяснение);
- метод показа;
- частично – поисковый (ученики участвуют в поисках решения поставленной задачи).

Предложенные методы работы с ансамблем духовых и ударных инструментов в рамках предпрофессиональной образовательной программы являются наиболее продуктивными при реализации поставленных целей и задач учебного предмета и основаны на проверенных методиках и сложившихся традициях ансамблевого исполнительства на духовых инструментах.

8. Описание материально – технических условий реализации учебного предмета «Ансамбль»

Материально – техническая база учреждения соответствует санитарным и противопожарным нормам, нормам охраны труда.

В учреждении имеется достаточное количество оркестровых духовых и ударных инструментов, а также созданы условия для их содержания и своевременного обслуживания.

II. Содержание учебного предмета

Основные составы ансамблей, наиболее практикуемые в школах искусств и образовательных учреждениях, реализующих обучение по дополнительным предпрофессиональным общеобразовательным программам, – дуэты, трио. Реже – квартеты, квинтеты и т. д.

Ансамбли могут быть составлены из однородных инструментов, (только из флейт, кларнетов, саксофонов, теноров, труб), из различных групп инструментов, куда могут входить флейта, кларнет, саксофон, труба, валторна, фортепиано, и т.д..

Инструментальный состав, количество участников в ансамбле могут варьироваться.

Варианты возможных составов ансамблей:

- **Однородные составы:**
  - **Дуэты**

- Дуэт флейт – флейта I, флейта II;
- Дуэт кларнетов – кларнет I, кларнет II;
- Дуэт саксофонов – саксофон I, саксофон II;
- Дуэт труб - труба I, труба II;
- Дуэт валторн – валторна I, валторна II.

Трио

- Трио флейт – флейта I, флейта II , флейта III;
- Трио кларнетов – кларнет I, II, III;
- Трио саксофонов – саксофон I , II , III;
- Трио валторн - валторна I, II, III.

Квартеты

- Квартет саксофонов – сопрано, альт, тенор, баритон.

Смешанные составы:

- Флейта, кларнет;
- Кларнет, саксофон;
- Медные инструменты;
- Кларнет, флейта, валторна;
- Брасс квинтеты.

Также в классе ансамбля практикуется унисонная форма музицирования. При наличии инструментов в учебном заведении и при наличии достаточного числа учащихся возможно дублирование определенных партий по усмотрению руководителя ансамбля.

1. ***Сведения о затратах учебного времени***, предусмотренного на освоение учебного предмета «Ансамбль», на максимальную, самостоятельную нагрузку учащихся и аудиторные занятия:

Срок обучения – 8 (9) лет

Аудиторные занятия: с 4 по 8 класс – 1 час в неделю, в 9 классе – 2 часа.

Самостоятельные занятия: с 4 по 9 класс – 1 час в неделю.

Срок обучения – 5 (6) лет

Аудиторные занятия: со 2 по 5 класс – 1 час в неделю, в 6 классе – 2 часа в неделю.

Самостоятельные занятия: со 2 по 6 класс – 1 час в неделю.

Объём времени на самостоятельную работу определяется с учётом сложившихся педагогических традиций и методической целесообразности.

Виды внеаудиторной работы:

- *выполнение домашнего задания;*
- *подготовка к концертным выступлениям;*
- *посещение учреждений культуры (филармоний, театров, концертных залов и др.);*
- *участие обучающихся в концертах, творческих мероприятиях и культурно-просветительской деятельности образовательного учреждения и др.*

Учебный материал распределяется по годам обучения – классам. Каждый класс имеет свои дидактические задачи и объём времени, предусмотренный для освоения учебного материала.

2. Требования по годам обучения

В ансамблевой игре так же, как и в сольном исполнительстве, требуются определённые музыкально-технические навыки владения инструментом, навыки совместной игры, такие, как:

- сформированный комплекс умений и навыков в области коллективного творчества – ансамблевого исполнительства, позволяющий демонстрировать в ансамблевой игре единство исполнительских намерений и реализацию исполнительского замысла;
- навыки по решению музыкально-исполнительских задач ансамблевого исполнительства, обусловленных художественным содержанием и особенностями формы, жанра и стиля музыкального произведения.

Срок обучения – 8 (9) лет

Годовые требования

В течение каждого учебного года (4-6 классы) учащиеся должны сыграть 2-3 пьесы:

Декабрь – контрольный урок – 1 пьеса по нотам или наизусть,

май – контрольный урок – 1-2 пьесы наизусть,

7 класс, май – экзамен – 1-2 пьесы наизусть,

8 класс, апрель-май – зачёт – 1-2 пьесы наизусть.

Четвертый класс (1 час в неделю)

Пьесы для ансамбля духовых инструментов:

1.Берлин И. «Белое Рождество»

2.Бонончини Г. Жига из сюиты №7 e-moll

3.Бонончини Г. Рондо

4.Бонончини Г. Сарабанда из сюиты №5 F-dur

5.Витали Г. Партита №3 C-dur, 2 часть

6.Витали Г. Партита №6 D-dur, 4 часть

7.Витали Г. Партита №8 e-moll, 2 часть

8.Вольфензон С. «В форме канона»

9.Гаврилин В. Военная песня

10.Гендель Г. Гавот

11.Джоплин С. Регтайм «Артист эстрады»

12.Кандер Дж. «Cabaret»

13.Крылатов Е. «Крылатые качели»

14.Легран М. «Лето знает»

15.Плейель И. Аллегро (G-dur)

16.Плейель И. Рондо (G-dur)

17.Хачатурян А. «Скакалка»

18.Черненко А. «Моцарт и немного джаза»

19.Шнитке А. Постлюдия

20.Шуман Р. «Домик у моря». Колыбельная

Пятый класс (1 час в неделю)

Пьесы для ансамбля духовых инструментов:

1.Бакланова Н. Мазурка

2.Бетховен Л. «Весенний призыв»

3.Блантер М. «Катюша»

4.Брамс И. Колыбельная песня

5.Витали Г. Партита №9 g-moll, 7 часть

6.Грузинский народный танец «Лезгинка»

7.Дога Е. Вальс из к/ф «Мой ласковый и нежный зверь»

8.Кемпферт Б. «Strangers in the night»

9.Керн Дж. «Smoke gets in your eyes» (переложение С. Доброгоса).

10.Керн Д. «Всё, что ты есть»

11.Крылатов Е. «Ожидание»

12.Куперен Ф. Танец

13.Металлиди Ж. «На лесной полянке»

14.Миллер Г. «Moon light serenade» (переложение С. Доброгоса)

15.Мордасов Н. «Слушай ритм»

16.Моцарт В.А. Андантино с вариациями из Дуэта для двух флейт

17.Третьяченко В. Мелодия

18.Уоллер Ф. «Black and blue»

19.Хаггарт В. «What snew»

20.ЦфасманА. «Лирическая румба»

Шестой класс (1 час в неделю)

Пьесы для ансамбля духовых инструментов:

1.Косма Ж. «Опавшие листья»

2.Красильников И. «С мечтой о Рио»

3.Красильников И. Меланхолический фокстрот

4.Леви Н. Тарантелла

5.Лист Ф. Ноктюрн №3 «Грёзы любви» (переложение А.Черненко)

6.Мандэл Дж. «The shadow of your smile» (переложение В. Русина)

7.Пейроннин Ж. «Аккордеон-самба»

8.Раков Н. Скерцино

9.Ребиков В. Вальс из оперы «Ёлка»

10.Черчилль Ф. «Мечтательный вальс Белоснежки»

11.Соловьёв-Седой В. «Вечер на Рейде» (переложение Н. Цыпкуса)

12.Старинный русский романс «Я встретил вас»

13. Блантер М. «Джон Грей»

14. Мартини Д. Гавот

15. Сантеччиа Г. «Chorinhominho»

16. Аллесандрини П. «Bluesfor Brass»

17. Бизе Ж. «Carmen Smuggler s March»

18. Александер А. «Большой квартет»

19. Ратманн Ж. «Echoesinthe Sand»

Седьмой класс (1 час в неделю)

В течение года учащиеся должны сыграть 2-3 пьесы:

Декабрь – контрольный урок – 1-2 пьесы по нотам или наизусть,

май – экзамен – 1-2 пьесы наизусть.

Пьесы для ансамбля духовых инструментов:

1.Williams C, Monk T. «Round midnight»

2.Бабаджанян А. Ноктюрн

3.Бах И.С. Ария из Сюиты №3, аранжировка для ансамбля духовых инструментов

4.Браславский Д. «Кумпарсита» (переложение для ансамбля духовых инструментов)

5.Винокуров А.Вариации на тему русской народной песни "Вдоль по улице метелица метёт", для духового ансамбля

6.Гендель Г. Аллеманда (переложение для дуэта духовых инструментов)

7.Гриффин Ш. «Концентрический танец» для ансамбля духовых

инструментов

8.Гусев В. «Четыре акварели для деревянных духовых инструментов»

9.Дассен Д. «Если б не было тебя»

10.Джонс К. «Шоу Босса-нова»

11.Дунаевский И. «Школьный вальс»

12.Жулmев А. «Экспресс-буги», джазовая пьеса для ансамбля саксофонов

13.Моцарт В. Дивертисменты и Серенады для духовых инструментов

14.Новиков А. «Смуглянка» из к/ф «В бой идут одни старики»

15.Пахмутова А. «Надежда»

16.Поппури из музыки ансамбля «Beatles»

17.Россини Д. Марш из Увертюры к опере «Вильгельм Телль»

18.Чугунов Ю. «Мечты» (Баллада)

19.Чугунов Ю. «Грёзы» из цикла «Сюита настроений»

Восьмой класс (1 час в неделю)

В течение года учащиеся должны сыграть 2-3 пьесы:

Декабрь – контрольный урок – 1-2 пьесы по нотам или наизусть,

апрель-май – зачёт – 1-2 пьесы наизусть.

Пьесы для ансамбля духовых инструментов:

1. Бах И. Фуга. Для ансамбля медных инструментов

2. Хенди У. «Сент-Луи Блюз». Марш. Для квинтета медных инструментов

3. Свиридов Г. «Старинный танец». Для ансамбля кларнетов

4.Кабалевский Д. «Мечты». Для ансамбля кларнетов

5.Ратманн Ж. «Echoesinthe Sand». Для 3-х флейт

6. Окелли С. «The Melting Clocks». Для 4-х саксофонов

7. Марто Ф. «Slowmotion». Для 5-ти саксофонов

8. Вэйн Н. «Little Tango». Для 3-х саксофонов

9. Малиновский С. «Canonic Suite» . Для 2-х саксофонов

10.Рахманинов С. «Итальянская полька». Для двух саксофонов, трубы и фортепиано

11. Баркер Дж. «Dancing Partners» дуэт для 2-х флейт

12. Биллам П. (2005) Три дуэта для 2-х флейт

13. Бах И. Маленькая прелюдия. Для кларнета и саксофона

14. Григ Э. «Странник». Для двух гобоев, кларнета и саксофона

15.Чайковский П. «Танец лебедей». Для флейты, гобоя, кларнета и саксофона. Из балета «Лебединое озеро»

16. Григ Э. «Элегия». Для флейты, гобоя, кларнета и саксофона

17. Обесо Т. «Ten Or Sax». Для 2-х саксофонов

18. Моцарт В. «Романс». Для 2-х саксофонов

19.Спадчына (Наследие). Из репертуара ВИА «Песняры». Для квартета медных инструментов

20. Щедрин Р. Фуга ля минор. Для квинтета медных инструментов

21. Рубинштейн А. Хор «Ноченька». Из оперы «Демон». Для квартета медных инструментов

Девятый класс (2 часа в неделю)

В течение года учащиеся должны сыграть 3-4 пьесы:

Декабрь – контрольный урок – 1-2 пьесы по нотам или наизусть,

апрель-май – зачёт – 2 пьесы наизусть.

Пьесы для ансамбля духовых инструментов:

1. Пьяццолла А. «Close your eyes and listen». Для 4-х саксофонов

2. Уайд Д. «Adeste Fidelis». Для 5-ти саксофонов

3. Косенко В. Пьеса для 3-х труб

4.App.Комбес «Three Medieval Sets». Для 5 труб

5. Гриффин Ш. «Концентрический танец». Для ансамбля кларнетов

6. Бриччальди Дж. «Диалоги» (16 дуэтов) для 2-х флейт

7. Ратманн Ж. « Echoesin the Sand». Для 3-х флейт

8. Вебер К. М. 5 немецких танцев для 4-х флейт

9. Григ Э. «Сольвейг». Для 5-ти флейт

10.Гарибольди Дж. 6 легких дуэта

11. Шостакович Д. Вальс-шутка. Для двух флейт, двух кларнетов и саксофона

12. Хачатурян А. «Скакалка». Для ансамбля кларнетов

13. Алябьев А. «Соловей». Для двух труб

14. Абреу С. «Тико-тико». Для ансамбля медных инструментов

15. Бах И. Фуга. Для ансамбля медных инструментов

16. Хенди У. «Сент-Луи Блюз». Марш. Для квинтета медных инструментов

17. Свиридов Г. «Старинный танец». Для ансамбля кларнетов

18.Кабалевский Д. «Мечты». Для ансамбля кларнетов

19. Ратманн Ж. «Echoesinthe Sand». Для 3-х флейт

20. Окелли С. «The Melting Clocks». Для 4-х саксофонов

21. Марто Ф. «Slow motion». Для 5-ти саксофонов

Срок обучения – 6 лет

Годовые требования

В течение каждого учебного года (2-4 классы) учащиеся должны сыграть 2-3 пьесы:

Декабрь – контрольный урок – 1 пьеса по нотам или наизусть,

май – контрольный урок – 1-2 пьесы наизусть.

Второй класс (1 час в неделю)

Пьесы для ансамбля духовых инструментов:

1.Белорусская народная песня «Перепёлочка» обработка Б.Маркина

2.Гладков Г. «Я на солнышке лежу»

3.Красильников И. «Надо знать»

4.Мусоргский М. «Вечерняя песня»

5.Плейель И. Адажио (G-dur)

6.Плейель И. Анданте (C-dur)

7.Плейель И. Дуэт (C-dur)

8.Плейель И. Менуэт (C-dur)

9.Плейель И. Романс (G-dur)

10.Плейель И. Сицилиана (e-moll)

11.Русская народная песня «Липа вековая»

12.Русская народная песня «Пойду ль я, выйду ль я»

13.Русская народная песня «Потеряла я колечко»

14.Русская народная песня «Эй, ухнем»

15.Судариков А. «Добрый волшебник»

16.Бот Х. «Manhattan Rag»

17.Бах И. "Ария"

Третий класс (1 час в неделю)

Пьесы для ансамбля духовых инструментов:

1.Берлин И. «Белое Рождество»

2.Бонончини Г. Жига из сюиты №7 e-moll

3.Бонончини Г. Рондо

4.Бонончини Г. Сарабанда из сюиты №5 F-dur

5.Витали Г. Партита №3 C-dur, 2 часть

6.Витали Г. Партита №6 D-dur, 4 часть

7.Витали Г. Партита №8 e-moll, 2 часть

8.Вольфензон С. «В форме канона»

9.Гаврилин В. Военная песня

10.Гендель Г. Гавот

11.Джоплин С. Регтайм «Артист эстрады»

12.Кандер Дж. «Cabaret»

13.Крылатов Е. «Крылатые качели»

14.Легран М. «Лето знает»

15.Плейель И. Аллегро (G-dur)

16.Плейель И. Рондо (G-dur)

17.Хачатурян А. «Скакалка»

18.Черненко А. «Моцарт и немного джаза»

19.Шнитке А. Постлюдия

20.Шуман Р. «Домик у моря». Колыбельная

Четвертый класс (1 час в неделю)

Пьесы для ансамбля духовых инструментов:

1.Косма Ж. «Опавшие листья»

2.Красильников И. «С мечтой о Рио»

3.Красильников И. Меланхолический фокстрот

4.Леви Н. Тарантелла

5.Лист Ф. Ноктюрн №3 «Грёзы любви» (переложение А.Черненко)

6.Мандэл Дж. «The shadow of your smile» (переложение В. Русина)

7.Пейроннин Ж. «Аккордеон-самба»

8.Раков Н. Скерцино

9.Ребиков В. Вальс из оперы «Ёлка»

10.Черчилль Ф. «Мечтательный вальс Белоснежки»

11.Соловьёв-Седой В. «Вечер на Рейде» (переложение Н. Цыпкуса)

12.Старинный русский романс «Я встретил вас»

13. Блантер М. «Джон Грей»

14. Мартини Д. Гавот

15. Сантеччиа Г. «Chorinhominho»

16. Аллесандрини П. «Bluesfor Brass»

17. Бизе Ж. «Carmen Smuggler s March»

18. Александер А. «Большой квартет»

19. Ратманн Ж. «Echoesinthe Sand»

Пятый класс (1 час в неделю)

В течение года учащиеся должны сыграть 2-4 пьесы:

Декабрь – контрольный урок – 1-2 пьесы по нотам или наизусть,

апрель-май – зачёт – 1-2 пьесы наизусть.

Пьесы для ансамбля духовых инструментов:

1. Бах И. Фуга. Для ансамбля медных инструментов

2. Хенди У. «Сент-Луи Блюз». Марш. Для квинтета медных инструментов

3. Свиридов Г. «Старинный танец». Для ансамбля кларнетов

4.Кабалевский Д. «Мечты». Для ансамбля кларнетов

5.РатманнЖ. «Echoesinthe Sand». Для 3-х флейт

6. ОкеллиС. «The Melting Clocks». Для 4-х саксофонов

7. Марто Ф. «Slowmotion». Для 5-ти саксофонов

8. Вэйн Н. «Little Tango». Для 3-х саксофонов

9. Малиновский С. «Canonic Suite» . Для 2-х саксофонов

10.Рахманинов С. «Итальянская полька». Для двух саксофонов, трубы и фортепиано

11. Баркер Дж. Dancing Partners дуэт для 2-х флейт

12. Биллам П. (2005) Три дуэта для 2-х флейт

13. Бах И. Маленькая прелюдия. Для кларнета и саксофона

14. Григ Э. «Странник». Для двух гобоев, кларнета и саксофона

15.Чайковский П. «Танец лебедей». Для флейты, гобоя, кларнета и саксофона. Из балета «Лебединое озеро»

16. Григ Э. «Элегия». Для флейты, гобоя, кларнета и саксофона

17. ОбесоТ. «Ten Or Sax». Для 2-х саксофонов

18. Моцарт В. «Романс». Для 2-х саксофонов

19.Спадчына (Наследие). Из репертуара ВИА «Песняры». Для квартета медных инструментов

20. Щедрин Р. Фуга ля минор. Для квинтета медных инструментов

21. Рубинштейн А. Хор «Ноченька». Из оперы «Демон». Для квартета медных инструментов

Шестой класс (2 часа в неделю)

В течение года учащиеся должны сыграть 2-4 пьесы:

Декабрь – контрольный урок – 1-2 пьесы по нотам или наизусть,

апрель-май – зачёт – 2 пьесы наизусть.

Пьесы для ансамбля духовых инструментов:

1. Пьяццолла А. «Close your eyes and listen». Для 4-х саксофонов

2. Уайд Д. «Adeste Fidelis». Для 5-ти саксофонов

3. Косенко В. Пьеса для 3-х труб

4.App.Комбес «Three Medieval Sets». Для 5 труб

5. Гриффин Ш. «Концентрический танец». Для ансамбля кларнетов

6. Бриччальди Дж. «Диалоги» (16 дуэтов) для 2-х флейт

7.РатманнЖ. « Echoesin the Sand». Для 3-х флейт

8. Вебер К. М. 5 немецких танцев для 4-х флейт

9. Григ Э. «Сольвейг». Для 5-ти флейт

10.Гарибольди Дж. 6 легких дуэта

11. Шостакович Д. Вальс-шутка. Для двух флейт, двух кларнетов и саксофона

12. Хачатурян А. «Скакалка». Для ансамбля кларнетов

13. Алябьев А. «Соловей». Для двух труб

14. Абреу С. «Тико-тико». Для ансамбля медных инструментов

15. Бах И. Фуга. Для ансамбля медных инструментов

16. Хенди У. «Сент-Луи Блюз». Марш. Для квинтета медных инструментов

17. Свиридов Г. «Старинный танец». Для ансамбля кларнетов

18.Кабалевский Д. «Мечты». Для ансамбля кларнетов

19. Ратманн Ж. «Echoesinthe Sand». Для 3-х флейт

20. Окелли С. «The Melting Clocks». Для 4-х саксофонов

21. Марто Ф. «Slow motion». Для 5-ти саксофонов

III. Требования к уровню подготовки учащихся

Результатом освоения программы является приобретение учащимися следующих знаний, умений и навыков в области ансамблевого исполнительства:

- развитие интереса у учащихся к музыкальному искусству в целом;
- реализацию в ансамбле индивидуальных практических навыков игры на инструменте, приобретённых в классе по специальности;

- приобретение особых навыков игры в музыкальном коллективе (ансамбль, оркестр);
- развитие навыка чтения нот с листа;
- развитие навыка транспонирования, подбора по слуху;
- знание репертуара для ансамбля;
- наличие навыков репетиционно-концертной работы в качестве члена музыкального коллектива;
- повышение мотивации к продолжению профессионального обучения на инструменте.

IV. Формы и методы контроля, система оценок

1. Аттестация: цели, виды, форма, содержание

Основными видами контроля успеваемости являются:

- текущий контроль успеваемости учащихся;
- промежуточная аттестация;
- итоговая аттестация.

Каждый вид контроля имеет свои цели, задачи, формы.

Текущий контроль направлен на поддержание учебной дисциплины, выявление отношения к предмету, на ответственную организацию домашних занятий, имеет воспитательные цели, может носить стимулирующий характер. Текущий контроль осуществляется регулярно преподавателем, оценки выставляются в журнал и дневник учащегося. При оценивании учитывается:

- отношение ребёнка к занятиям, его старания и прилежность;
- качество выполнения предложенных заданий;
- инициативность и проявление самостоятельности как на уроке, так и во время домашней работы;
- темпы продвижения.

На основании результатов текущего контроля выводятся четвертные оценки.

Особой формой текущего контроля является контрольный урок, который проводится преподавателем, ведущим предмет.

Промежуточная аттестация определяет успешность развития учащегося и степень освоения им учебных задач на определённом этапе. Наиболее распространёнными формами промежуточной аттестации являются контрольные уроки без комиссии и проводимые с приглашением комиссии зачёты, академические концерты, технические зачёты, экзамены.

Каждая форма проверки (кроме переводного экзамена) может быть как дифференцированной (с оценкой), так и недифференцированной.

При оценивании обязательным является методическое обсуждение, которое должно носить рекомендательный, аналитический характер, отмечать степень освоения учебного материала, активность, перспективы и темп развития ученика.

Участие в конкурсах может приравниваться к выступлению на академических концертах и зачётах.

Контрольные уроки и зачёты в рамках промежуточной аттестации проводятся в конце учебных полугодий в счёт аудиторного времени, предусмотренного на предмет «Ансамбль». Экзамены проводятся за пределами аудиторных учебных занятий, то есть по окончании проведения учебных занятий в учебном году, в рамках промежуточной (экзаменационной) аттестации.

2. Критерии оценок

Для аттестации учащихся создаются фонды оценочных средств, которые включают в себя методы контроля, позволяющие оценить приобретённые знания, умения и навыки.

Критерии оценки качества исполнения

По итогам исполнения программы на зачёте, академическом прослушивании или экзамене выставляется оценка по пятибалльной шкале:

Таблица 3

Оценка	Критерии оценивания выступления
5 («отлично»)	технически качественное и художественно осмысленное исполнение, отвечающее всем требованиям на данном этапе обучения
4 («хорошо»)	отметка отражает грамотное исполнение с небольшими недочётами (как в техническом плане, так и в художественном)
3 («удовлетворительно»)	исполнение с большим количеством недочётов, а именно: недоученный текст, слабая техническая подготовка, малохудожественная игра, отсутствие свободы игрового аппарата и т.д.
2 («неудовлетворительно»)	комплекс недостатков, причиной которых является отсутствие домашних занятий, а также плохой посещаемости аудиторных занятий
«зачет» (без отметки)	отражает достаточный уровень подготовки и исполнения на данном этапе обучения.

Согласно ФГТ, данная система оценки качества исполнения является основной. В зависимости от сложившихся традиций того или иного учебного заведения и с учётом целесообразности оценка качества исполнения может быть дополнена системой «+» и «-», что даст возможность более конкретно отметить выступление учащегося.

Фонды оценочных средств призваны обеспечивать оценку качества приобретённых выпускниками знаний, умений и навыков, а также степень готовности учащихся выпускного класса к возможному продолжению профессионального образования в области музыкального искусства.

V. Методическое обеспечение учебного процесса

1. Методические рекомендации педагогическим работникам

В отличие от другого вида коллективного музицирования – оркестра, где партии, как правило, дублируются, в ансамбле каждый голос солирующий, выполняет свою функциональную роль. Регулярные домашние занятия позволяют выучить наиболее сложные музыкальные фрагменты до начала совместных репетиций.

Педагогу по ансамблю можно рекомендовать частично составить план занятий с учётом времени, отведённого на ансамбль для индивидуального разучивания партий с каждым учеником. На начальном этапе в ансамблях из трёх и более человек рекомендуется репетиции проводить по два человека, умело сочетать и чередовать состав. Также можно предложить использование часов, отведённых на консультации, предусмотренные учебным планом. Консультации проводятся с целью подготовки учеников к контрольным урокам, зачётам, экзаменам, творческим конкурсам и другим мероприятиям, по усмотрению учебного заведения.

Педагог должен иметь в виду, что формирование ансамбля иногда происходит в зависимости от наличия конкретных инструменталистов в данном учебном заведении. При определённых условиях допустимо участие в одном ансамбле учеников разных классов (младшие – средние, средние – старшие). В данном случае педагогу необходимо распределить партии в зависимости от степени подготовленности учеников.

В целях расширения музыкального кругозора и развития навыков чтения нот с листа желательно знакомство учеников с большим числом произведений, не доводя их до уровня концертного выступления.

На начальном этапе обучения важнейшим требованием является ясное понимание учеником своей роли и значения своих партий в исполняемом произведении в ансамбле.

Педагог должен обращать внимание на настройку инструментов, правильное звукоизвлечение, сбалансированную динамику, штриховую согласованность, ритмическую слаженность и чёткую, ясную схему формообразующих элементов.

При выборе репертуара для различных по составу ансамблей педагог должен стремиться к тематическому разнообразию, обращать внимание на сложность материала, ценность художественной идеи, качество инструментовок и переложений для конкретного состава, а также на сходство диапазонов инструментов, на фактурные возможности данного состава. Грамотно составленная программа, профессионально, творчески выполненная инструментовка – залог успешных выступлений.

В звучании ансамбля немаловажным моментом является размещение исполнителей (посадка ансамбля). Оно должно исходить от акустических особенностей инструментов, от необходимости музыкального контактирования между участниками ансамбля.

2. Рекомендации по организации самостоятельной работы учащихся

Учащийся должен тщательно выучить свою индивидуальную партию, обращая внимание не только на нотный текст, но и на все авторские указания, после чего следует переходить к репетициям с партнером по ансамблю. После каждого урока с преподавателем ансамбль необходимо вновь репетировать, чтобы исправить указанные преподавателем недостатки в игре. Желательно самостоятельно ознакомиться с партией другого участника ансамбля. Важно, чтобы партнёры по ансамблю обсуждали друг с другом свои творческие намерения, согласовывая их друг с другом. Следует отмечать в нотах ключевые моменты, важные для достижения наибольшей синхронности звучания, а также звукового баланса между исполнителями.

VI. Списки рекомендуемой учебной и методической литературы

1. Учебная литература

1.Пушечников И. «Школа ансамблевого музицирования для блокфлейты сопрано» (дуэты). Ч. 1. – «Композитор – Санкт-Петербург», 2007

2.Пушечников И. «Школа ансамблевого музицирования для блокфлейты сопрано» (трио). Ч. 2. – «Композитор – Санкт-Петербург», 2007

3.Пушечников И. «Школа ансамблевого музицирования для блокфлейты сопрано» (квартеты). Ч. 1. – «Композитор – Санкт-Петербург», 2007

4.Караев Б. К. «Пьесы для ансамблей деревянных духовых инструментов». «Композитор – Санкт-Петербург» 2000

5.Лобанов А. И. «Пьесы для ансамблей духовых инструментов» (выпуск 3). – «Композитор – Санкт-Петербург», 1998

6.Лобанов А. И., Ефимов В. Г. «Пьесы для ансамблей духовых инструментов» (выпуск 2). – «Композитор – Санкт-Петербург», 1997

7.Цветков И. «Концерт бродячих музыкантов». - «Композитор – Санкт-Петербург», 2001

8.Фалик Ю. «RETRO MUSIC» (для брасс-квинтета). - «Композитор – Санкт-Петербург», 2004

9.Шапошникова М. «Хрестоматия для саксофона альта» (пьесы, ансамбли (4-5 год обучения)). – М. Музыка, 2005

10.Шапошникова М. «Хрестоматия для саксофона альта» (пьесы, ансамбли (1-3 год обучения)). – М. Музыка, 2005

11.Должиков Ю. «Нотная папка флейтиста №1» (ансамбли). – ДЕКА-ВС. Москва, 2004

12.Воронина В. «Нотная папка кларнетиста №1» (ансамбли). – ДЕКА-ВС Москва, 2006

13.Чумов Л. «Нотная папка трубача №1» (ансамбли). - ДЕКА-ВС Москва, 2005

2. Методическая литература

1. Апатский В.Н. О совершенствовании методов музыкально-исполнительской подготовки // Исполнительство на духовых инструментах. История и методика / В.Н. Апатский. - Киев, 1986. - С.24-39.

2. Апатский В.Н. Опыт экспериментального исследования дыхания и амбушюра духовика / / Методика обучения игре на духовых инструментах. - Вып. 4 / В.Н. Апатский. - Москва, 1976. С.11-31.

3. Березин В. Некоторые проблемы исполнительства в классическом духовом

квинтете : флейта, гобой, кларнет, валторна, фагот // Вопросы музыкальной педагогики. - вып. 10 / В. Березин. - Москва, 1991.

4. Волков Н.В. Проблемы и методы эффективного обучения музыканта-духовика // Проблемы педагогической подготовки студентов в контексте среднего и высшего музыкального образования : материалы науч.-практ. конф. / Н.В. Волков. - Москва, 1997. С 45-47.

5. Волков Н.В. Проблемы развития творческого мышления музыканта-духовика // Наука, искусство, образование на пороге третьего тысячелетия. Тезисы доклада на II международном конгрессе / Н.В. Волков. - Волгоград, 6-8 апреля 2000. - С. 140-142.

6. Володин А. Роль гармонического спектра в восприятии высоты и тембра звука // Музыкальное искусство и наука. - вып. 1 / А. Володина. - Москва, 1970. - С. 11-38.

7. Володин А. Вопросы исполнительства на духовых инструментах : сб. тр. / А. Володин. - Ленинград, 1987. С.96.

8. Диков Б. О дыхании при игре на духовых инструментах / Б. Диков. - Москва,1956.

9. Евтихиев П.Н., Карцева Г.А. Психолого-педагогические основы работы учащегося над музыкально-исполнительским образом // Музыкальное воспитание: опыт, проблемы, перспективы: сб. трудов / П.Н. Евтихиев, Г.А. Карцева. - Тамбов, 1994. - С.43-54.

10. Зис А.Я. Исполнительство на духовых инструментах : история и методика / А.Я. Зис. - Киев, 1986.

11. Исполнительство на духовых инструментах и вопросы музыкальной педагогики : сб. трудов. - вып. 45. - Москва, 1979.

12. Комплексный подход к проблемам музыкального образования : сб. трудов. - Москва, 1986.

13. Логинова Л.Н. О слуховой деятельности музыканта-исполнителя : Теоретические проблемы / Л.Н. Логинова. - Москва, 1998.

14. Маркова Е.Н. Интонационность музыкального искусства / Е.Н. Маркова. -

Киев, 1990.
15. Материалы Всесоюзного семинара исполнителей на духовых инструментах.- Москва, 1988.
16. Мозговенко И.П. Гаммы как основа исполнительского мастерства кларнетиста // Исполнительство на духовых инструментах и вопросы музыкальной педагогики : сб. трудов. - вып. 45 / И.П. Мозговенко. - Москва, 1979. С 101-119
17. Работа над чистотой строя на духовых инструментах // метод. рекомендации. - Минск, 1982.
18. Рагс Ю. Интонирование мелодии в связи с некоторыми ее элементами // Труды кафедры теории музыки. Московская государственная консерватория имени П.И. Чайковского / Ю. Рагс : вып.1. - Москва, 1960. - С. 338-355.
19. Совершенствование методики обучения игре на духовых инструментах : метод. рекомендации.- Минск, 1982.
20. Современное исполнительство на духовых и ударных инструментах // сб. трудов: вып. 103. - Москва, 1990.
21. Теория и практика игры на духовых инструментах // сб. статей. - Киев, 1989.
22. Усов Ю.А. История отечественного исполнительства на духовых инструментах / Ю.А. Усов. - Москва, 1986.
23. Федотов А.А. Методика обучения игре на духовых инструментах / А.А. Федотов. - Москва, 1975.
24. Федотов А.А. О выразительных средствах кларнетиста в работе над музыкальным образом: сб. статей - вып. 4 / А.А. Федотов. - Москва, С.86-109.
25. Усов Ю. А. Методика обучения игре на духовых инструментах. (Выпуск 3) / М.: Музыка, 1971
26. Усов Ю. А. Методика обучения игре на духовых инструментах. (Выпуск 4) / М.: Музыка, 1976
27. Черных А. Советское духовое инструментальное искусство.-М.,1989
28. Диков Б. А. Настройка духовых инструментов // Методика обучения игре на

духовых инструментах: Сб. статей. - м., 1976. - Вып. 4. - С. 71-85.

29. Усов Ю. Сто секретов трубача. - М.: Музыка, 2005;

30. Усов Ю. Научно-теоретические основы постановки при игре на медных духовых инструментах // Вопросы музыкальной педагогики: Сб. статей. Вып. 10 /Сост. Ю. Усов. — М.: Музыка, 1991.

31. Усов Ю. Ежедневные упражнения трубача // Методика обучения игре на духовых инструментах: Очерки. Вып. 3. М.: Музыка, 1971.

32. Иванов В. Д. Словарь музыканта-духовика. – М.: Музыка, 2007.

33. Докшицер Т. Путь к творчеству. – М.: ИД «Муравей», 1999.

34. Диков Б. А. О работе над гаммами и арпеджио при игре на духовых инструментах. - М.: Институт военных дирижеров

БПОУ ВО «ВОЛОГОДСКИЙ ОБЛАСТНОЙ КОЛЛЕДЖ ИСКУССТВ»
ОТДЕЛ ДОПОЛНИТЕЛЬНЫХ ОБЩЕОБРАЗОВАТЕЛЬНЫХ ПРОГРАММ

ДОПОЛНИТЕЛЬНЫЕ ПРЕДПРОФЕССИОНАЛЬНЫЕ ОБЩЕОБРАЗОВАТЕЛЬНЫЕ ПРОГРАММЫ В ОБЛАСТИ МУЗЫКАЛЬНОГО ИСКУССТВА «ФОРТЕПИАНО», «СТРУННЫЕ ИНСТРУМЕНТЫ», «ДУХОВЫЕ И УДАРНЫЕ ИНСТРУМЕНТЫ», «НАРОДНЫЕ ИНСТРУМЕНТЫ»

Предметная область
ПО.01. МУЗЫКАЛЬНОЕ ИСПОЛНИТЕЛЬСТВО

РАБОЧАЯ ПРОГРАММА

по учебному предмету

ПО.01.УП.04. ХОРОВОЙ КЛАСС

Вологда 2020

ОДОБРЕНО
Методической комиссией музыкально-теоретических дисциплин Отдела дополнительных общеобразовательных программ 26.08.2020

УТВЕРЖДАЮ
Директор БПОУ ВО «Вологодский областной колледж искусств»
Л.И. Трайнин _____
31.08.2020

Разработчик:

Т.Н. Терехова, преподаватель БПОУ ВО «Вологодский областной колледж искусств».

Структура программы учебного предмета

I. Пояснительная записка

- Характеристика учебного предмета, его место и роль в образовательном процессе;
- Срок реализации учебного предмета;
- Объем учебного времени, предусмотренный учебным планом образовательного учреждения на реализацию учебного предмета;
- Форма проведения учебных аудиторных занятий;
- Цели и задачи учебного предмета;
- Обоснование структуры программы учебного предмета;
- Методы обучения;
- Описание материально-технических условий реализации учебного предмета;

II. Содержание учебного предмета

- Сведения о затратах учебного времени;
- Годовые требования по классам;

III. Требования к уровню подготовки учащихся

IV. Формы и методы контроля, система оценок

- Аттестация: цели, виды, форма, содержание;
- Критерии оценки;
- Контрольные требования на разных этапах обучения;

V. Методическое обеспечение учебного процесса

- Методические рекомендации педагогическим работникам;
- Рекомендации по организации самостоятельной работы учащихся;

VI. Списки рекомендуемой нотной и методической литературы

- Список рекомендуемой нотной литературы;
- Список рекомендуемой методической литературы;

I. Пояснительная записка

1. Характеристика учебного предмета, его место и роль в образовательном процессе

Программа учебного предмета «Хоровой класс» разработана на основе и с учетом федеральных государственных требований к дополнительным предпрофессиональным общеобразовательным программам в области музыкального искусства «Фортепиано», «Струнные инструменты», «Духовые и ударные инструменты», «Народные инструменты» в соответствии с объемом времени, предусмотренным на данный предмет ФГТ.

Хоровое исполнительство – один из наиболее сложных и значимых видов музыкальной деятельности, учебный предмет «Хоровой класс» является предметом обязательной части, занимает особое место в развитии музыканта-инструменталиста.

В образовательных учреждениях, где учащиеся сочетают хоровое пение с обучением игре на одном из музыкальных инструментов, хоровой класс служит одним из важнейших факторов развития слуха, музыкальности детей, помогает формированию интонационных навыков, необходимых для овладения исполнительским искусством на любом музыкальном инструменте.

Учебный предмет «Хоровой класс» направлен на приобретение детьми знаний, умений и навыков в области хорового пения, на эстетическое воспитание и художественное образование, духовно-нравственное развитие ученика.

2. Срок реализации учебного предмета «Хоровой класс»

Срок реализации учебного предмета «Хоровой класс» для детей, поступивших в образовательное учреждение в первый класс в возрасте с шести лет шести месяцев до девяти лет, составляет 8 лет (с 1 по 8 классы).

3. Объем учебного времени, предусмотренный учебным планом образовательного учреждения на реализацию учебного предмета «Хоровой класс»:

Таблица 1

Срок обучения	8 лет
Максимальная учебная нагрузка (в часах)	477
Количество часов на аудиторные занятия	345,5
Количество часов на внеаудиторную (самостоятельную) работу	131,5

4. Форма проведения учебных аудиторных занятий

Форма проведения учебных аудиторных занятий – групповая (от 11 человек) или мелкогрупповая (от 4 до 10 человек). Возможно проведение занятий хором следующими группами:

младший хор: 1-4 классы

старший хор: 5-8 классы

На определенных этапах разучивания репертуара возможны различные формы занятий. Хор может быть поделен на группы по партиям, что дает возможность более продуктивно прорабатывать хоровые партии, а также уделять внимание индивидуальному развитию каждого ребенка.

5. Цель и задачи учебного предмета «Хоровой класс»

Цель: развитие музыкально-творческих способностей учащегося на основе приобретенных им знаний, умений и навыков в области хорового исполнительства.

Задачи:

- развитие интереса к классической музыке и музыкальному творчеству;
- развитие музыкальных способностей: слуха, ритма, памяти, музыкальности и артистизма;
- формирование умений и навыков хорового исполнительства;
- обучение навыкам самостоятельной работы с музыкальным материалом и чтению нот с листа;
- приобретение учащимися опыта хорового исполнительства и публичных выступлений.

6. Обоснование структуры учебного предмета «Хоровой класс»

Обоснованием структуры программы являются федеральные государственные требования, отражающие все аспекты работы преподавателя с учащимися.

Программа содержит следующие разделы:

- сведения о затратах учебного времени, предусмотренного на освоение учебного предмета;
- распределение учебного материала по годам обучения;
- описание дидактических единиц учебного предмета;
- требования к уровню подготовки учащихся;
- формы и методы контроля, система оценок;
- методическое обеспечение учебного процесса.

В соответствии с данными направлениями строится основной раздел программы "Содержание учебного предмета".

7. Методы обучения

Для достижения поставленной цели и реализации задач предмета используются следующие методы обучения:

словесный (объяснение, разбор, анализ музыкального материала);

наглядный (показ, демонстрация отдельных частей и всего произведения);

практический (воспроизводящие и творческие упражнения, деление целого произведения на более мелкие части для подробной проработки и последующая организация целого, репетиционные занятия);

прослушивание записей выдающихся хоровых коллективов и посещение концертов для повышения общего уровня развития учащихся;

индивидуальный подход к каждому ученику с учетом возрастных особенностей, работоспособности и уровня подготовки.

Предложенные методы работы с хоровым коллективом в рамках предпрофессиональной программы являются наиболее продуктивными при реализации поставленных целей и задач учебного предмета и основаны на проверенных методиках и сложившихся традициях хорового исполнительства.

8. Описание материально-технических условий реализации учебного предмета «Хоровой класс»

Для реализации программы учебного предмета «Хоровой класс» созданы следующие материально-технические условия, которые включают в себя:

концертный зал с концертным роялем, подставками для хора, пультами и звукотехническим оборудованием,

учебную аудиторию для занятий по учебному предмету «Хоровой класс» со специальным оборудованием (подставками для хора, роялем или пианино).

Учебные аудитории имеют звукоизоляцию.

II. Содержание учебного предмета

1. Сведения о затратах учебного времени, предусмотренного на освоение учебного предмета «Хоровой класс», на максимальную, самостоятельную нагрузку учащихся и аудиторные занятия в рамках реализации предпрофессиональной программы «Фортепиано»:

аудиторные занятия: с 1 по 3 класс – 1 час в неделю, с 4 по 8 класс – 1,5 часа в неделю;

самостоятельные занятия: с 1 по 8 класс – 0,5 часа в неделю.

С целью подготовки учащихся к контрольным урокам, зачетам, экзаменам, творческим конкурсам и другим мероприятиям по усмотрению учебного заведения проводятся консультации.

Консультации могут проводиться рассредоточено или в счет резерва учебного времени.

Аудиторная нагрузка по учебному предмету обязательной части образовательной программы в области искусств распределяется по годам обучения с учетом общего объема аудиторного времени, предусмотренного на учебный предмет федеральными государственными требованиями.

Объем времени на самостоятельную работу учащихся по каждому учебному предмету определяется с учетом сложившихся педагогических традиций, методической целесообразности и индивидуальных способностей ученика.

Виды внеаудиторной работы:

- *выполнение домашнего задания;*
- *подготовка к концертным выступлениям;*
- *посещение учреждений культуры (филармоний, театров, концертных залов и др.);*
- *участие учащихся в концертах, творческих мероприятиях и культурно-просветительской деятельности образовательного учреждения и др.*

2. Требования по годам обучения

В течение учебного года планируется ряд творческих показов: открытые репетиции для родителей и преподавателей, отчетные концерты, мероприятия по пропаганде музыкальных знаний (концерты-лекции в общеобразовательных школах, в культурно-досуговых центрах и пр.), участие в смотрах-конкурсах, фестивалях, концертно-массовых мероприятиях.

За учебный год в хоровом классе должно быть пройдено примерно следующее количество произведений: младший хор инструментальных отделений – 4-7, старший хор инструментальных отделений – 4-6 (в том числе а cappella).

Основные репертуарные принципы:

1. Художественная ценность произведения (необходимость расширения музыкально-художественного кругозора детей).
2. Решение учебных задач.
3. Классическая музыка в основе (русская и зарубежная в сочетании с современными композиторами и народными песнями различных жанров).
4. Содержание произведения.
5. Музыкальная форма (художественный образ произведения, выявление идейно-эмоционального смысла).
6. Доступность:

а) по содержанию;

б) по голосовым возможностям;

в) по техническим навыкам;

7. Разнообразие: а) по стилю;

б) по содержанию;

в) темпу, нюансировке;

г) по сложности.

Вокально-хоровые навыки

Певческая установка и дыхание

Младший хор

Певческая установка, положение корпуса, головы, артикуляция при пении. Навыки пения сидя и стоя.

Дыхание перед началом пения. Одновременный вдох и начало пения. Различный характер дыхания перед началом пения в зависимости от характера исполняемого произведения. Смена дыхания в процессе пения; различные приемы (короткое и активное дыхание в быстром темпе, спокойное и активное в медленном). Цезуры. Знакомство с навыками «цепного» дыхания.

Старший хор

Закрепление навыков, полученных в младшем хоре. Различная атака звука. Исполнение пауз между звуками без смены дыхания (стаккато). Совершенствование навыков «цепного» дыхания. Развитие навыков хорового исполнительства и артистизма.

Звуковедение и дикция

Младший хор

Естественный, свободный звук без крика и напряжения (форсировки). Преимущественно мягкая атака звука. Округление гласных, способы их формирования в различных регистрах. Пение non legato и legato. Нюансы – mf, mp, p, f.

Развитие дикционных навыков. Гласные и согласные, их роль в пении. Взаимоотношение гласных и согласных в пении. Отнесение внутри слова согласных к последующему слогу.

Старший хор

Закрепление навыков, полученных в младшем хоре. Развитие свободы и подвижности артикулярного аппарата за счет активизации работы губ и языка. Выработка навыка активного и четкого произношения согласных. Развитие дикционных навыков в быстрых и медленных темпах. Сохранение дикционной активности при нюансах p и pp.

Ансамбль и строй

Младший хор

Выработка активного унисона, ритмической устойчивости в умеренных темпах при соотношении простейших длительностей, соблюдение динамической ровности при произнесении текста. Постепенное расширение задач: интонирование произведений в различных видах мажора и минора, ритмической устойчивости в более быстрых и медленных темпах с более сложным ритмическим рисунком.

Устойчивое интонирование одноголосной партии при сложном аккомпанементе. Навыки пения двухголосия с аккомпанементом. Пение несложных двухголосых песен без сопровождения.

Старший хор

Закрепление навыков, полученных в младшем хоре. Совершенствование ансамбля и строя в произведениях более сложной фактуры и музыкального языка. Выработка чистой интонации при двух-, трехголосном пении. Владение навыками пения без сопровождения.

Формирование исполнительских навыков

Младший и старший хор

Анализ словесного текста и его содержания. Грамотное чтение нотного текста по партиям и партитурам. Разбор тонального плана, ладовой структуры, гармонической канвы произведения.

Членение на мотивы, периоды, предложения, фразы. Определение формы.

Фразировка, вытекающая из музыкального и текстового содержания. Различные виды динамики. Многообразие агогических возможностей исполнения произведений: пение в строго размеренном темпе, сопоставление

двух темпов, замедление в конце произведения, замедление и ускорение в середине произведения, различные виды фермат.

Воспитание навыков понимания дирижерского жеста.

Примерный репертуарный список

Младший хор

Аренский А. «Комар один, задумавшись», «Птичка летит, летает», «Спи дитя мое, усни»

Глинка М. «Ложится в поле мрак ночной» (из оперы «Руслан и Людмила»)

Гречанинов А. «Про теленочка», «Призыв весны», «Дон-дон», «Маки-маковочки»

Ипполитов-Иванов М. «Ноктюрн»

Калинников В. «Весна», «Тень-тень», «Киска»

Кюи Ц. «Майский день», «Белка»

Лядов А. «Колыбельная», «Окликание дождя»

Римский-Корсаков Н. «Белка» (из оперы «Сказка о царе Салтане»)

Чайковский П. «Мой садик», «Осень», «Хор мальчиков» (из оперы «Пиковая дама»), «Песня о счастье» (из оперы «Орлеанская дева», обр. В. Соколова)

Чесноков П. «Нюта-плакса»

Потоловский Н. «Восход солнца»

Бетховен Л. «Малиновка», «Весною», «Край родной», «Походная песня»

Брамс И. «Колыбельная»

Вебер К. «Вечерняя песня» (обр. В. Попова)

Мендельсон Ф. «Воскресный день»

Шуман Р. «Домик у моря»

Нисс С. «Сон»

Калныньш А. «Музыка»

Долуханян А. «Прилетайте птицы»

Морозов И. «Про сверчка»

Парцхаладзе М. «Здравствуй, школа», «Наш край», «Весна», «Кукла», «Конь вороной»

Попатенко Т. «Горный ветер»

Подгайц Е. «Облака»

Шаинский В. «Мир похож на цветной луг»

Красев М. Заключительный хор из оперы «Муха-Цокотуха»

Белорусская народная песня «Сел комарик на дубочек» (обр. С. Полонского)

Русская народная песня «Здравствуй, гостья-зима» (обр. Н. Римского-Корсакова)

Русская народная песня «Как на тоненький ледок» (обр. М. Иорданского)

Литовская народная песня «Солнышко вставало»

«10 русский народных песен» (в свободной обр. Григоренко)

Старший хор

Бородин А. «Улетай на крыльях ветра» (хор из оперы «Князь Игорь»)

Борнтянский Д. «Славу поем», «Утро», «Вечер»

Глинка М. «Разгулялися, разливалися» (хор из оперы «Иван Сусанин»), «Попутная песня» (перел. В. Соколова»), «Патриотическая песня», «Славься» (хор из оперы «Иван Сусанин»)

Гречанинов А. «Пчелка», «Весна идет», «Васька», «Урожай»

Даргомыжский А. «Тише-тише» (Хор русалок из оперы «Русалка»)

Ипполитов-Иванов М. «Горные вершины», «Ноктюрн», «Крестьянская пирушка», «В мае», «Утро», «Сосна», «Острою секирой»

Калинников В. «Жаворонок» , «Зима»

Кюи Ц. «Весна», «Задремали волны»

Рахманинов С. «Славься», «Ночка», «Сосна» («6 песен для детского хора и фортепиано» соч. 15)

Римский-Корсаков Н. Хор птиц из оперы «Снегурочка», «Ночевала тучка золотая»

Стравинский.И. «Овсень»

Танеев С. «Вечерняя песня», «Сосна», «Горные вершины»

Чайковский П. «Весна», «Осень», «Вечер», «На море утушка купалась» (Хор девушек из оперы «Опричник»)

Чесноков П. «Несжатая полоса», «Лотос», «Зеленый шум», «Распустилась черемуха»

Прокофьев С. «Многая лета»

Рубинштейн А. «Квартет», «Горные вершины»

Анцев М. «Задремали волны»

Бетховен Л. «Весенний призыв», «Гимн ночи», «Восхваление природы человеком»

Брамс И. «Колыбельная», «Холодные горы», «Канон»

Гайдн Й. «Пришла весна», «Kyrie» (Messa brevis)

Лассо О. «Тик-так»

Кодай З. «День за окном лучится», «Мадригал»

Перголези Д. «Stabat Mater» №№ 11, 12

Перселл Г. «Вечерняя песня» (перел. для детского хора В. Попова)

Форе Г. «Sanctus» (Messa basse)

Грубер Ф. «Ночь тиха, ночь свята»

Сен-Санс Ш. «Ave Maria»

Бах И. Хорал № 7 из кантаты «Иисус - душа моя», Хорал № 381 из кантаты «Моей жизни последний час», «Весенняя песня» (перел. В. Попова)

Бизе Ж. Хор мальчиков из оперы «Кармен»

Свиридов Г. «Колыбельная»

Подгайц Е. «Речкина песня»

Дубравин Л. 2 хора из кантаты «Хлеб остается хлебом»

Новиков А. «Эх, дороги»

Струве Г. «Музыка»

Норвежская народная песня «Камертон»

Русские народные песни «Во лузях» (обр. В. Попова)

«Милый мой хоровод» (обр. В. Попова)

«Пойду ль, выйду ль я» (обр. В. Соколова)

«Как у нас во садочке» (обр. В. Калинникова)

«Скворцы прилетели» (обр. В. Калистратова)

Примерные программы выступлений

Младший хор

Аренский А.. «Комар»

Кабалевский Д. «Подснежник»

Компанеец З. «Встало солнце»

Русская народная песня «Как на речке, на лужочке»

Бетховен Л. «Край родной»

Гречанинов А. «Дон-дон»

Полонский С. «Сел комарик на дубочек»

Итальянская народная песня «Макароны» (обр. В. Сибирского)

Гайдн Й. «Пастух»

Гречанинов А. «Призыв весны»

Дунаевский И. «Спой нам, ветер»

Украинская народная песня «Козел и коза» (обр. В. Соколова)

Старший хор

Глинка М. «Славься» (хор из оперы «Иван Сусанин, перел. А. Луканина)

Моцарт В. «Откуда приятный и нежный тот звон» (хор из оперы «Волшебная флейта»)

Русская народная песня «Ты не стой, колодец» (обр. В. Соколова)

Дубравин Л. «Песня о земной красоте»

Глинка М. «Жаворонок»

Мендельсон Ф. «Воскресный день»

Русская народная песня «Милый мой хоровод» (обр. В. Попова)

Калныньш А. «Музыка»

Гайдн Й. «Пришла весна»

Чайковский П. «Соловушка»

Болгарская народная песня «Посадил полынь я» (обр. И. Димитрова)

Гладков Г. «Песня друзей»

III. Требования к уровню подготовки учащихся

Результатом освоения программы учебного предмета «Хоровой класс», являются следующие знания, умения, навыки:

знание начальных основ хорового искусства, вокально-хоровых особенностей хоровых партитур, художественно-исполнительских возможностей хорового коллектива;

знание профессиональной терминологии;

умение передавать авторский замысел музыкального произведения с помощью органического сочетания слова и музыки;

навыки коллективного хорового исполнительского творчества, в том числе отражающие взаимоотношения между солистом и хоровым коллективом;

сформированные практические навыки исполнения авторских, народных хоровых и вокальных ансамблевых произведений отечественной и зарубежной музыки, в том числе хоровых произведений для детей;

наличие практических навыков исполнения партий в составе вокального ансамбля и хорового коллектива.

IV. Формы и методы контроля, система оценок

1. Аттестация: цели, виды, форма, содержание

В программе обучения младшего и старшего хоров используются две основных формы контроля успеваемости – текущая и промежуточная.

Методы текущего контроля:

- оценка за работу в классе;
- текущая сдача партий;
- контрольный урок в конце каждой четверти.

Виды промежуточного контроля:

- переводной зачет (контрольный урок) в старший хор и по окончании освоения предмета.

Методы текущего контроля:

- сдача партий в квартетах.

Учет успеваемости учащихся проводится преподавателем на основе текущих занятий, их посещений, индивидуальной и групповой проверки знаний хоровых партий.

При оценке учащегося учитывается также его участие в выступлениях хорового коллектива. Повседневно оценивая каждого ученика, педагог, опираясь на ранее выявленный им уровень подготовленности каждого ребенка, прежде всего, анализирует динамику усвоения им учебного материала, степень его прилежания, всеми средствами стимулируя его интерес к учебе.

При выведении итоговой (переводной) оценки учитывается следующее:

- оценка годовой работы ученика;
- оценка на зачете (академическом концерте);
- другие выступления ученика в течение учебного года.

2.Критерии оценок

По итогам исполнения программы на контрольном уроке, академическом прослушивании или зачете выставляется оценка по пятибалльной системе:

Таблица 4

Оценка	**Критерии оценивания выступления**
5 («отлично»)	регулярное посещение хора, отсутствие пропусков без уважительных причин, знание своей партии во всех произведениях, разучиваемых в хоровом классе, активная эмоциональная работа на занятиях, участие на всех хоровых концертах коллектива
4 («хорошо»)	регулярное посещение хора, отсутствие пропусков без уважительных причин, активная работа в классе, сдача партии всей хоровой программы при недостаточной проработке трудных технических фрагментов (вокально-интонационная неточность), участие в

	концертах хора
3 («удовлетворительно»)	нерегулярное посещение хора, пропуски без уважительных причин, пассивная работа в классе, незнание наизусть некоторых партитур в программе при сдаче партий, участие в обязательном отчетном концерте хора в случае пересдачи партий
2 («неудовлетворительно»)	пропуски хоровых занятий без уважительных причин, неудовлетворительная сдача партий в большинстве партитур всей программы, недопуск к выступлению на отчетный концерт
«зачет» (без отметки)	отражает достаточный уровень подготовки и исполнения на данном этапе обучения, соответствующий программным требованиям

Согласно ФГТ, данная система оценки качества исполнения является основной. В зависимости от сложившихся традиций того или иного образовательного учреждения и с учетом целесообразности оценка качества исполнения может быть дополнена системой «+» и «-», что даст возможность более конкретно отметить выступление учащегося.

Фонды оценочных средств призваны обеспечивать оценку качества приобретенных выпускниками знаний, умений и навыков, а также степень готовности учащихся выпускного класса к возможному продолжению профессионального образования в области музыкального хорового искусства.

V. Методическое обеспечение учебного процесса

1. Методические рекомендации педагогическим работникам

Задача руководителя хорового класса – пробудить у детей любовь к хоровому пению, сформировать необходимые навыки и выработать потребность в систематическом коллективном музицировании, учитывая, что хоровое пение – наиболее доступный вид подобной деятельности.

На занятиях должны активно использоваться знания нотной грамоты и навыки сольфеджирования, так как работа по нотам, а затем и хоровым

партитурам помогает учащимся воспринимать музыкальные произведения сознательно, значительно ускоряет процесс разучивания. Пение по нотам необходимо сочетать с пением по слуху, так как именно пение по слуху способствует развитию музыкальной памяти.

На протяжении всех лет обучения педагог следит за формированием и развитием важнейших вокально-хоровых навыков учащихся (дыханием, звуковедением, ансамблем, строем, дикцией), постепенно усложняя задачи, расширяя диапазон певческих возможностей детей.

Отбирая репертуар, педагог должен помнить о необходимости расширения музыкально-художественного кругозора детей, о том, что хоровое пение – мощное средство патриотического, художественно-эстетического, нравственного воспитания учащихся. Произведения русской и зарубежной классики должны сочетаться с произведениями современных композиторов и народными песнями разных жанров.

Особое значение имеет работа над словом, музыкальной и поэтической фразой, формой всего произведения, над умением почувствовать и выделить кульминационные моменты как всего произведения, так и отдельных его частей.

Постепенно, с накоплением опыта хорового исполнения, овладением вокально-хоровыми навыками, репертуар дополняется. Наряду с куплетной формой учащиеся знакомятся с многообразными жанрами хоровой музыки. Краткие пояснительные беседы к отдельным произведениям используются руководителем хорового класса для выявления своеобразия стилей отдельных композиторов, музыкального языка различных эпох. Такие беседы способствуют обогащению музыкального кругозора учащихся, помогают формировать их художественную культуру.

Для учащихся инструментальных отделений хоровой класс является одним из обязательных предметов, способствующих формированию навыков коллективного музицирования. Всемерно используя возможности групповых занятий, предусмотренных действующими учебными планами, нельзя забывать о том, что хор – это коллектив. Лишь исходя из этого можно профессионально

строить работу над всеми компонентами хорового звучания. Так, при организации учебного процесса в школе целесообразно руководствоваться интересами и возможностями коллективных форм занятий, координируя их с групповыми, мелкогрупповыми и даже индивидуальными. Такой организационный принцип будет способствовать успешной работе хорового класса как исполнительского коллектива.

2. Методические рекомендации по организации самостоятельной работы

Объем самостоятельной работы учащихся определяется с учетом минимальных затрат на подготовку домашнего задания (параллельно с освоением детьми программы основного общего образования), с опорой на сложившиеся в учебном заведении педагогические традиции и методическую целесообразность, а также индивидуальные способности ученика.

Необходимым условием самостоятельной работы учащегося в классе хорового пения является домашняя работа. Прежде всего, она должна заключаться в систематической проработке своей хоровой партии в произведениях, изучаемых в хоровом классе. Учащийся регулярно готовится дома к контрольной сдаче партий произведений. В результате домашней подготовки учащийся при сдаче партий должен уметь выразительно исполнять свой хоровой голос в звучании всей хоровой фактуры без сопровождения.

Выполнение учащимся домашнего задания должно контролироваться преподавателем и обеспечиваться партитурами и нотными изданиями, хрестоматиями, клавирами, в соответствии с программными требованиями по данному предмету.

VI. Списки рекомендуемой нотной и методической литературы

1. Список рекомендуемых нотных сборников

Бандина А., Попов В., Тихеева Л. «Школа хорового пения», Вып. 1,2. М.,1966

«Каноны для детского хора», сост. Струве Г. М., 2001

«Песни для детского хора», Вып. 5. Хоровые произведения русских и зарубежных композиторов, сост. Соколов В. М., 1963

«Песни для детского хора», Вып. 12, сост. Соколов В. М., 1975

«Поет детская хоровая студия «Пионерия», сост. Струве Г. М., 1989

«Поющее детство». Произведения для детского хора (сост. Мякишев И.), М., 2002

Рубинштейн А. «Избранные хоры», М., 1979

Соколов В. «Обработки и переложения для детского хора». М., 1969

Тугаринов Ю. «Произведения для детского хора», 2-е издание. «Современная музыка», 2009

«Хоры без сопровождения», для начинающих детских хоровых коллективов. Сост. Соколов В. Вып. 1, 2. М., 1965

Чесноков П. «Собрание духовно-музыкальных сочинений», Тетр.4, М., 1995

2. Список рекомендуемой методической литературы

1. Дмитриев Л. Основы вокальной методики. – М.: Музыка, 2000
2. Добровольская Н. Вокально-хоровые упражнения в детском хоре. М., 1987
3. Михайлова М. Развитие музыкальных способностей детей. – Ярославль, «Академия развития», 1997
4. Самарин В., Осеннева М., Уколова Л. Методика работы с детским вокально-хоровым коллективом. – М.: Academia, 1999
5. Струве Г. Школьный хор. М.,1981
6. Теория и методика музыкального образования детей: Научно-методическое пособие/ Л.В.Школяр, М.С.Красильникова, Е.Д.Критская и др. – М., 1998
7. Халабузарь П., Попов В. Теория и методика музыкального воспитания. – Санкт-Петербург, 2000
8. Халабузарь П., Попов В., Добровольская Н. Методика музыкального воспитания. Учебное пособие. М.,1990
9. Соколов В. Работа с хором.2-е издание. - М.,1983
10. Стулова Г. Теория и практика работы с хором. - М., 2002

11. Стулова Г. Хоровой класс: Теория и практика работы в детском хоре. - М.,1988
12. Чесноков П. Хор и управление им. - М.,1961

БПОУ ВО «ВОЛОГОДСКИЙ ОБЛАСТНОЙ КОЛЛЕДЖ ИСКУССТВ»
ОТДЕЛ ДОПОЛНИТЕЛЬНЫХ ОБЩЕОБРАЗОВАТЕЛЬНЫХ ПРОГРАММ

ДОПОЛНИТЕЛЬНЫЕ ПРЕДПРОФЕССИОНАЛЬНЫЕ ОБЩЕОБРАЗОВАТЕЛЬНЫЕ ПРОГРАММЫ В ОБЛАСТИ МУЗЫКАЛЬНОГО ИСКУССТВА «ФОРТЕПИАНО», «СТРУННЫЕ ИНСТРУМЕНТЫ», «ДУХОВЫЕ И УДАРНЫЕ ИНСТРУМЕНТЫ», «НАРОДНЫЕ ИНСТРУМЕНТЫ»

Предметная область
ПО.02. ТЕОРИЯ И ИСТОРИЯ МУЗЫКИ

РАБОЧАЯ ПРОГРАММА

по учебному предмету

ПО.02.УП.01. СОЛЬФЕДЖИО

Вологда 2020

ОДОБРЕНО Методической комиссией музыкально-теоретических дисциплин Отдела дополнительных общеобразовательных программ 26.08.2020	УТВЕРЖДАЮ Директор БПОУ ВО «Вологодский областной колледж искусств» Л.И. Трайнин _____ 31.08.2020

Разработчики:

Н.В. Корбут, преподаватель БПОУ ВО «Вологодский областной колледж искусств»;

А.Е. Погодина, преподаватель БПОУ ВО «Вологодский областной колледж искусств».

Структура программы учебного предмета

I. Пояснительная записка

- *Характеристика учебного предмета, его место и роль в образовательном процессе;*
- *Срок реализации учебного предмета;*
- *Объем учебного времени, предусмотренный учебным планом образовательного учреждения на реализацию учебного предмета;*
- *Форма проведения учебных аудиторных занятий;*
- *Цель и задачи учебного предмета;*
- *Обоснование структуры программы учебного предмета;*
- *Описание материально-технических условий реализации учебного предмета;*

II. Содержание учебного предмета

- *Учебно-тематический план;*
- *Распределение учебного материала по годам обучения;*
- *Формы работы на уроках сольфеджио;*

III. Требования к уровню подготовки учащихся

IV. Формы и методы контроля, система оценок

- *Аттестация: цели, виды, форма, содержание;*
- *Критерии оценки;*
- *Контрольные требования на разных этапах обучения;*

V. Методическое обеспечение учебного процесса

- *Методические рекомендации педагогическим работникам по основным формам работы;*
- *Рекомендации по организации самостоятельной работы учащихся;*

VI. Список рекомендуемой учебно-методической литературы

- *Учебная литература,*
- *Учебно-методическая литература;*
- *Методическая литература.*

I. Пояснительная записка

1. Характеристика учебного предмета, его место и роль в образовательном процессе

Программа учебного предмета «Сольфеджио» разработана на основе и с учетом федеральных государственных требований к дополнительным предпрофессиональным общеобразовательным программам в области музыкального искусства «Фортепиано», «Струнные инструменты», «Духовые и ударные инструменты», «Народные инструменты».

Сольфеджио является обязательным учебным предметом в образовательных учреждениях, реализующих программы предпрофессионального обучения. Уроки сольфеджио развивают такие музыкальные данные как слух, память, ритм, помогают выявлению творческих задатков учеников, знакомят с теоретическими основами музыкального искусства. Наряду с другими занятиями они способствуют расширению музыкального кругозора, формированию музыкального вкуса, пробуждению любви к музыке. Полученные на уроках сольфеджио знания и формируемые умения и навыки должны помогать ученикам в их занятиях на инструменте, а также в изучении других учебных предметов дополнительных предпрофессиональных общеобразовательных программ в области искусств.

2. Срок реализации учебного предмета «Сольфеджио» для детей, поступивших в образовательное учреждение в первый класс в возрасте с шести лет шести месяцев до девяти лет, составляет 8 лет.

Срок реализации учебного предмета «Сольфеджио» для детей, поступивших в образовательное учреждение в первый класс в возрасте с десяти до двенадцати лет по специальности «Духовые и ударные инструменты», составляет 5 лет.

Срок реализации учебного предмета «Сольфеджио» для детей, не закончивших освоение образовательной программы основного общего образования или среднего (полного) общего образования и планирующих поступление в образовательные учреждения, реализующие основные

профессиональные образовательные программы в области музыкального искусства, может быть увеличен на один год.

3. Объем учебного времени, предусмотренный учебным планом образовательного учреждения на реализацию учебного предмета «Сольфеджио»**:**

Таблица 1

Нормативный срок обучения – 8 (9) лет

Классы	1– 8	9
Максимальная учебная нагрузка (в часах)	641,5	82,5
Количество часов на аудиторные занятия	378, 5	49,5
Количество часов на внеаудиторные занятия	263	33

Таблица 2

Нормативный срок обучения – 5 (6) лет

Классы	1– 5	6
Максимальная учебная нагрузка (в часах)	412,5	82,5
Количество часов на аудиторные занятия	247,5	49,5
Количество часов на внеаудиторные занятия	165	33

4. Форма проведения учебных аудиторных занятий: мелкогрупповая (от 4 до 10 человек), рекомендуемая продолжительность урока – 40 минут.

5. Цель и задачи предмета «Сольфеджио»

Цель: развитие музыкально-творческих способностей учащегося на основе приобретенных им знаний, умений, навыков в области теории музыки, а также выявление одаренных детей в области музыкального искусства, подготовка их к поступлению в профессиональные учебные заведения.

Задачи:

- формирование комплекса знаний, умений и навыков, направленного на развитие у обучающегося музыкального слуха и памяти, чувства метроритма, музыкального восприятия и мышления, художественного вкуса, формирование знаний музыкальных стилей, владение профессиональной музыкальной терминологией;
- формирование навыков самостоятельной работы с музыкальным материалом;
- формирование у наиболее одаренных детей осознанной мотивации к продолжению профессионального обучения и подготовка их к поступлению в образовательные учреждения, реализующие основные профессиональные образовательные программы в области искусств.

6. Обоснование структуры программы учебного предмета

Обоснованием структуры программы являются ФГТ, отражающие все аспекты работы преподавателя с учеником.

Программа содержит следующие разделы:

- сведения о затратах учебного времени, предусмотренного на освоение учебного предмета;
- распределение учебного материала по годам обучения;
- описание дидактических единиц учебного предмета;
- требования к уровню подготовки учащихся;
- формы и методы контроля, система оценок;
- методическое обеспечение учебного процесса.

В соответствии с данными направлениями строится основной раздел программы "Содержание учебного предмета".

7. Описание материально-технических условий реализации учебного предмета

Материально-техническая база образовательного учреждения соответствует санитарным и противопожарным нормам, нормам охраны труда.

Реализация программы учебного предмета «Сольфеджио» обеспечивается доступом каждого учащегося к библиотечным фондам. Во время самостоятельной работы учащиеся могут быть обеспечены доступом к сети Интернет.

Библиотечный фонд образовательного учреждения укомплектовывается печатными и/или электронными изданиями основной и дополнительной учебной и учебно-методической литературы по учебному предмету «Сольфеджио», а также изданиями музыкальных произведений, специальными хрестоматийными изданиями, партитурами, клавирами оперных, хоровых и оркестровых произведений. Основной учебной литературой по учебному предмету «Сольфеджио» обеспечивается каждый учащийся.

Учебные аудитории, предназначенные для реализации учебного предмета «Сольфеджио», оснащаются пианино или роялями, звукотехническим оборудованием, учебной мебелью (досками, столами, стульями, стеллажами, шкафами) и оформляются наглядными пособиями.

Учебные аудитории должны иметь звукоизоляцию.

Оснащение занятий

В младших классах активно используется наглядный материал – карточки с римскими цифрами, обозначающими ступени, «лесенка», изображающая строение мажорной и минорной гаммы, карточки с названиями интервалов и аккордов. В старших классах применяются плакаты с информацией по основным теоретическим сведениям.

Возможно использование звукозаписывающей аппаратуры для воспроизведения тембровых диктантов, прослушивания музыкального фрагмента для слухового анализа и т. д.

Дидактический материал подбирается педагогом на основе существующих методических пособий, учебников, сборников для сольфеджирования, сборников диктантов, а также разрабатывается педагогом самостоятельно.

II. Содержание учебного предмета

Учебный предмет сольфеджио неразрывно связан с другими учебными предметами, поскольку направлен на развитие музыкального слуха, музыкальной памяти, творческого мышления. Умения и навыки интонирования, чтения с листа, слухового анализа, в том числе, анализа музыкальных форм, импровизации и сочинения являются необходимыми для успешного овладения учениками других учебных предметов (сольное и ансамблевое инструментальное исполнительство, хоровой класс, оркестровый класс и другие).

Учебно-тематический план

Учебно-тематический план содержит примерное распределение учебного материала каждого класса в течение всего срока обучения. Преподаватель может спланировать порядок изучения тем исходя из особенностей каждой учебной группы, собственного опыта, сложившихся педагогических традиций.

При планировании содержания занятий необходимо учитывать, что гармоничное и эффективное развитие музыкального слуха, музыкальной памяти, музыкального мышления возможно лишь в случае регулярного обращения на каждом уроке к различным формам работы (сольфеджирование, слуховой анализ, запись диктантов, интонационные, ритмические, творческие упражнения) независимо от изучаемой в данный момент темы.

Срок обучения 8 (9) лет
1 класс

Таблица 3

№№	Наименование раздела, темы	Вид учебного занятия	Общий объем времени (в часах)		
			Максимальная учебная нагрузка	Самостоятельная работа	Аудиторные занятия
1	Нотная грамота	Урок	4	2	2
2	Гамма До мажор. Устойчивые и неустойчивые ступени	Урок	2	1	1
3	Разрешение неустойчивых ступеней, вводные звуки	Урок	2	1	1
4	Опевание устойчивых ступеней. Тоническое трезвучие	Урок	2	1	1
5	Длительности, размер, такт	Урок	2	1	1
6	Размер 2/4	Урок	4	2	2
7	Текущий контроль	Контрольный урок	2	1	1
8	Изучение элементов гаммы Соль мажор	Урок	4	2	2
9	Размер 3/4	Урок	4	2	2
10	Устные диктанты	Урок	4	2	2
11	Текущий контроль	Контрольный урок	2	1	1
12	Изучение элементов гаммы Ре мажор	Урок	4	2	2
13	Изучение элементов гаммы Фа мажор	Урок	4	2	2
14	Гамма ля минор (для продвинутых групп)	Урок	2	1	1
15	Знакомство с интервалами	Урок	2	1	1
16	Затакт четверть, две восьмые в размере 2/4	Урок	4	2	2

17	Текущий контроль	Контрольный урок	2	1	1
18	Запись одноголосных диктантов в размере 3/4	Урок	4	2	2
19	Размер 4/4 (для продвинутых групп)	Урок	2	1	1
20	Повторение	Урок	6	3	3
21	Промежуточный контроль	Контрольный урок	2	1	1
	ИТОГО:		64	32	32

2 класс

Таблица 4

1	Повторение материала 1 класса	Урок	7,5	3	4,5
2	Затакт четверть в размере 3/4	Урок	2,5	1	1,5
3	Тональность Си-бемоль мажор	Урок	5	2	3
4	Размер 4/4	Урок	5	2	3
5	Текущий контроль	Контрольный урок	2,5	1	1,5
6	Тональность ля минор	Урок	5	2	3
7	Три вида минора	Урок	5	2	3
8	Ритм четверть с точкой и восьмая	Урок	5	2	3
9	Текущий контроль	Контрольный урок	2,5	1	1,5
10	Параллельные тональности	Урок	2,5	1	1,5
11	Ритм четыре шестнадцатые в пройденных размерах	Урок	5	2	3
12	Тональность ре минор	Урок	5	2	3
13	Тональность ми минор	Урок	2,5	1	1,5

14	Тональность си минор	Урок	2,5	1	1,5
15	Интервалы ч.1, м.2, б.2, м.3, б.3	Урок	7,5	3	4,5
16	Текущий контроль	Контрольный урок	2,5	1	1,5
17	Тональность соль минор	Урок	2,5	1	1,5
18	Интервалы ч.4, ч.5, ч.8	Урок	5	2	3
19	Закрепление пройденного	Урок	5	2	3
20	Промежуточный контроль	Контрольный урок	2,5	1	1,5
21	Резервные уроки	Урок	2,5	1	1,5
	ИТОГО:		82,5	33	49,5

3 класс

Таблица 5

1	Повторение материала 2 класса	Урок	10	4	6
2	Тональность Ля мажор	Урок	5	2	3
3	Ритм восьмая и две шестнадцатых	Урок	5	2	3
4	Текущий контроль	Контрольный урок	2,5	1	1,5
5	Тональность фа-диез минор	Урок	5	2	3
6	Ритм две шестнадцатых и восьмая	Урок	5	2	3
7	Переменный лад	Урок	5	2	3
8	Текущий контроль	Контрольный урок	2,5	1	1,5
9	Тональности Ми-бемоль мажор и до минор	Урок	7,5	3	4,5
10	Интервалы м.6 и б.6	Урок	5	2	3
11	Обращения интервалов	Урок	5	2	3

12	Главные трезвучия лада	Урок	5	2	3
13	Текущий контроль	Контрольный урок	2,5	1	1,5
14	Размер 3/8	Урок	2,5	1	1,5
15	Обращения трезвучий	Урок	5	2	3
16	Повторение	Урок	5	2	3
16	Промежуточный контроль	Контрольный урок	2,5	1	1,5
17	Резервный урок	Урок	2,5	1	1,5
	ИТОГО:		82,5	33	49,5

4 класс

Таблица 6

1	Повторение материала 3 класса	Урок	7,5	3	4,5
2	Тональность Ми мажор	Урок	2,5	1	1,5
3	Пунктирный ритм	Урок	5	2	3
4	Главные трезвучия лада	Урок	5	2	3
5	Текущий контроль	Контрольный урок	2,5	1	1,5
6	Тональность до-диез минор	Урок	5	2	3
7	Синкопа	Урок	5	2	3
8	Тритоны на IV и на VII (повышенной) ст. в мажоре и гарм. миноре	Урок	5	2	3
9	Текущий контроль	Контрольный урок	2,5	1	1,5
10	Триоль	Урок	5	2	3
11	Тональность Ля-бемоль мажор	Урок	5	2	3
12	Размер 6/8	Урок	5	2	3
13	Интервал м.7	Урок	2,5	1	1,5
14	Доминантовый септаккорд в мажоре и гармоническом миноре	Урок	5	2	3

15	Текущий контроль	Контрольный урок	2,5	1	1,5
16	Тональность фа минор	Урок	5	2	3
17	Повторение тритонов	Урок	5	2	3
18	Повторение доминантового септаккорда	Урок	2,5	1	1,5
19	Промежуточный контроль	Контрольный урок	2,5	1	1,5
20	Резервный урок	Урок	2,5	1	1,5
	ИТОГО:		82,5	33	49,5

5 класс

Таблица 7

1	Повторение материала 4 класса	Урок	7,5	3	4,5
2	Доминантовое трезвучие с обращениями и разрешениями	Урок	5	2	3
3	Ритмическая группа четверть с точкой и две шестнадцатые	Урок	5	2	3
4	Текущий контроль	Контрольный урок	2,5	1	1,5
5	Субдоминантовое трезвучие с обращениями и разрешениями	Урок	7,5	3	4,5
6	Повторение тритонов на IV и VII ступенях в мажоре и гармоническом миноре	Урок	2,5	1	1,5
7	Уменьшенное трезвучие на VII ступени в мажоре и гармоническом миноре	Урок	5	2	3
8	Текущий контроль	Контрольный урок	2,5	1	1,5

9	Тональности Си мажор, соль-диез минор	Урок	7,5	3	4,5
10	Различные виды синкоп	Урок	7,5	3	4,5
11	Построение мажорных и минорных трезвучий, секстаккордов, квартсекстаккордов от звука	Урок	7,5	3	4,5
12	Текущий контроль	Контрольный урок	2,5	1	1,5
13	Тональности Ре-бемоль мажор, си-бемоль минор	Урок	5	2	3
14	Буквенные обозначения тональностей	Урок	2,5	1	1,5
15	Период, предложения, фраза	Урок	2,5	1	1,5
16	Повторение	Урок	5	2	3
17	Промежуточный контроль	Контрольный урок	2,5	1	1,5
18	Резервный урок	Урок	2,5	1	1,5
	ИТОГО:		82,5	33	49,5

6 класс

Таблица 8

1	Повторение материала 5 класса	Урок	7,5	3	4,5
2	Обращения Доминантового септаккорда, разрешения	Урок	7,5	3	4,5
3	Ритмические фигуры с шестнадцатыми в размерах 3/8, 6/8	Урок	5	2	3
4	Текущий контроль	Контрольный урок	2,5	1	1,5

5	Гармонический мажор	Урок	2,5	1	1,5
6	Субдоминанта в гармоническом мажоре	Урок	2,5	1	1,5
7	Тритоны в гармоническом мажоре и натуральном миноре	Урок	7,5	3	4,5
8	Ритм триоль (шестнадцатые)	Урок	2,5	1	1,5
9	Текущий контроль	Контрольный урок	2,5	1	1,5
10	Тональности Фа-диез мажор, ре-диез минор	Урок	5	2	3
11	Уменьшенное трезвучие в гармоническом мажоре	Урок	2,5	1	1,5
12	Уменьшенное трезвучие в натуральном миноре	Урок	2,5	1	1,5
13	Ритмические группы с залигованными нотами	Урок	5	2	3
15	Хроматизм, альтерация. IV повышенная ступень в мажоре и в миноре	Урок	5	2	3
15	Отклонение, модуляция в параллельную тональность, в тональность доминанты	Урок	2,5	1	1,5
16	Текущий контроль	Контрольный урок	2,5	1	1,5

17	Тональности Соль-бемоль мажор, ми-бемоль минор	Урок	5	2	3
18	Энгармонизм тональностей с 6 знаками	Урок	2,5	1	1,5
19	Квинтовый круг тональностей	Урок	2,5	1	1,5
20	Повторение	Урок	5	2	3
21	Текущий контроль	Контрольный урок	2,5	1	1,5
22	Резервный урок	Урок	2,5	1	1,5
	ИТОГО:		82,5	33	49,5

7 класс

Таблица 9

1	Повторение материала 6 класса	Урок	10	4	6
2	Характерные интервалы ув.2 и ум.7 в гармоническом мажоре и гармоническом миноре	Урок	5	2	3
3	Характерные интервалы ум.4 и ув.5 в гармоническом мажоре	Урок	2,5	1	1,5
4	Характерные интервалы ум.4 и ув.5 в гармоническом миноре	Урок	2,5	1	1,5
5	Текущий контроль	Контрольный урок	2,5	1	1,5
6	Малый вводный септаккорд в натуральном мажоре	Урок	5	2	3

7	Уменьшенный вводный септаккорд в гармоническом мажоре	Урок	2,5	1	1,5
8	Уменьшенный вводный септаккорд в гармоническом миноре	Урок	2,5	1	1,5
9	Различные виды внутритактовых синкоп	Урок	5	2	3
10	Текущий контроль	Контрольный урок	2,5	1	1,5
11	Тональности с семью знаками в ключе	Урок	5	2	3
12	Построение и разрешение тритонов от звука	Урок	5	2	3
13	Построение и разрешение ув.2 и ум.7 от звука	Урок	2,5	1	1,5
14	Диатонические лады	Урок	2,5	1	1,5
15	Пентатоника	Урок	2,5	1	1,5
16	Переменный размер	Урок	2,5	1	1,5
17	Размеры 6/4, 3/2	Урок	2,5	1	1,5
18	Текущий контроль	Контрольный урок	2,5	1	1,5
19	Тональности 1 степени родства	Урок	2,5	1	1,5
20	Период, отклонения, модуляция в родственные тональности	Урок	2,5	1	1,5
21	Альтерации неустойчивых ступеней	Урок	2,5	1	1,5
22	Повторение	Урок	5	2	3
23	Промежуточный контроль	Контрольный урок	2,5	1	1,5

24	Резервный урок	Урок	2,5	1	1,5
	ИТОГО:		82,5	33	49,5

8 класс

Таблица 10

1	Повторение материала 7 класса	Урок	10	4	6
2	Вспомогательные хроматические звуки	Урок	2,5	1	1,5
3	Проходящие хроматические звуки	Урок	2,5	1	1,5
4	Размеры 9/8, 12/8	Урок	5	2	3
5	Текущий контроль	Контрольный урок	2,5	1	1,5
6	Правописание хроматической гаммы (основа – мажорный лад)	Урок	2,5	1	1,5
7	Правописание хроматической гаммы (основа – минорный лад)	Урок	2,5	1	1,5
8	Септаккорд II ступени в мажоре и миноре	Урок	5	2	3
9	Междутактовые синкопы	Урок	5	2	3
10	Текущий контроль	Контрольный урок	2,5	1	1,5
11	Прерванный оборот в мажоре и гармоническом миноре	Урок	2,5	1	1,5
12	Увеличенное трезвучие в гармоническом мажоре и миноре	Урок	5	2	3
13	Сложные виды синкоп	Урок	2,5	1	1,5
14	Виды септаккордов	Урок	2,5	1	1,5

15	Построение септаккордов от звука и их разрешение в тональности	Урок	5	2	3
16	Построение от звука обращений малого мажорного септаккорда и разрешение его как доминантового в мажоре и гармоническом миноре	Урок	5	2	3
17	Текущий контроль	Контрольный урок	2,5	1	1,5
18	Повторение	Урок	10	4	6
19	Письменные контрольные работы	Урок	5	2	3
20	Текущий контроль	Контрольный урок	5	2	3
21	Резервный урок	Урок	2,5	1	1,5
	ИТОГО:		82,5	33	49,5

9-й класс

Таблица 11

1	Повторение: кварто-квинтовый круг, буквенные обозначения тональностей, тональности 1 степени родства	Урок	5	2	3
2	Натуральный, гармонический, мелодический вид мажора и минора	Урок	2,5	1	1,5
3	Тритоны в мелодическом мажоре и миноре	Урок	2,5	1	1,5
4	Диатонические интервалы в	Урок	5	2	3

	тональности с разрешением				
5	Хроматические проходящие и вспомогательные звуки	Урок	2,5	1	1,5
6	Правописание хроматической гаммы (с опорой на мажор и минор)	Урок	2,5	1	1,5
7	Текущий контроль	Контрольный урок	2,5	1	1,5
8	Главные и побочные трезвучия в тональности, их обращения и разрешения	Урок	5	2	3
9	Уменьшенные трезвучия в натуральном и гармоническом виде мажора и минора, их обращения и разрешения	Урок	2,5	1	1,5
10	Увеличенное трезвучие в гармоническом виде мажора и минора, его обращения и разрешения. Энгармонизм увеличенного трезвучия	Урок	5	2	3
11	Главные септаккорды, их обращения и разрешения	Урок	5	2	3
12	Энгармонизм уменьшенного септаккорда	Урок	2,5	1	1,5
13	Текущая аттестация	Контрольный урок	2,5	1	1,5
14	7 видов септаккордов	Урок	2,5	1	1,5

15	Побочные септаккорды в тональности, способы их разрешения	Урок	7,5	3	4,5
16	Альтерированные ступени, интервал уменьшенная терция	Урок	5	2	3
17	Гармония II низкой ступени («неаполитанский» аккорд)	Урок	2,5	1	1,5
18	Период, предложения, каденции, расширение, дополнение в периоде	Урок	5	2	3
19	Текущий контроль	Контрольный урок	2,5	1	1,5
20	Повторение		7,5	3	4,5
21	Письменные контрольные работы		5	2	3
22	Устные контрольные работы		2,5	1	1,5
23	Промежуточный контроль	Контрольный урок	2,5	1	1,5
23	Резервный урок	Урок	2,5	1	1,5
	ИТОГО:		82,5	33	49,5

Срок обучения 5 (6) лет
1 класс

Таблица 12

№№	Наименование раздела, темы	Вид учебного занятия	Общий объем времени (в часах)		
			Максимальная учебная нагрузка	Самостоятельная работа	Аудиторные занятия
1	Нотная грамота	Урок	5	2	3
2	Гамма До мажор. Устойчивые и неустойчивые ступени	Урок	2,5	1	1,5
3	Разрешение неустойчивых ступеней, вводные звуки	Урок	2,5	1	1,5
4	Опевание устойчивых ступеней. Тоническое трезвучие	Урок	2,5	1	1,5
5	Длительности, размер, такт	Урок	2,5	1	1,5
6	Размер 2/4	Урок	5	2	3
7	Текущий контроль	Контрольный урок	2,5	1	1,5
8	Изучение элементов гаммы Соль мажор	Урок	5	2	3
9	Размер 3/4	Урок	5	2	3
10	Устные диктанты	Урок	5	2	3
11	Текущий контроль	Контрольный урок	2,5	1	1,5
12	Изучение элементов гаммы Ре мажор	Урок	5	2	3
13	Изучение элементов гаммы Фа мажор	Урок	5	2	3
14	Гамма ля минор	Урок	2,5	1	1,5
15	Запись одноголосных диктантов в размере 2/4	Урок	2,5	1	1,5

16	Затакт четверть, две восьмые в размере 2/4	Урок	5	2	3
17	Текущий контроль	Контрольный урок	2,5	1	1,5
18	Изучение элементов гаммы Си-бемоль мажор	Урок	2,5	1	1,5
19	Запись одноголосных диктантов в размере 3/4	Урок	5	2	3
20	Размер 4/4	Урок	2,5	1	1,5
21	Повторение	Урок	7,5	3	4,5
22	Промежуточный контроль	Контрольный урок	2,5	1	1,5
	ИТОГО:		82,5	33	49,5

2 класс

Таблица 13

1	Повторение материала 1 класса	Урок	7,5	3	4,5
2	Три вида минора. Тональность ля минор	Урок	5	2	3
3	Тональность ми минор	Урок	2,5	1	1,5
4	Тональность ре минор	Урок	2,5	1	1,5
5	Затакт четверть в размере 3/ 4	Урок	2,5	1	1,5
6	Текущий контроль	Контрольный урок	2,5	1	1,5
7	Интервалы ч.1, м.2, б.2	Урок	2,5	1	1,5
8	Интервалы м.3, б.3	Урок	2,5	1	1,5
9	Ритм четверть с точкой и восьмая	Урок	2,5	1	1,5
10	Затакт восьмая	Урок	2,5	1	1,5
11	Интервалы ч.4, ч.5	Урок	2,5	1	1,5
12	Тоническое трезвучие	Урок	2,5	1	1,5
13	Текущий контроль	Контрольный урок	2,5	1	1,5

14	Ритмическая группа четыре шестнадцатых	Урок	5	2	3
15	Тональность си минор	Урок	2,5	1	1,5
16	Интервалы м.6, б.6	Урок	5	2	3
17	Обращения интервалов	Урок	2,5	1	1,5
18	Обращения тонического трезвучия	Урок	2,5	1	1,5
19	Текущий контроль	Контрольный урок	2,5	1	1,5
20	Тональность соль минор	Урок	2,5	1	1,5
21	Ритм восьмая и две шестнадцатых	Урок	2,5	1	1,5
22	Ритм две шестнадцатых и восьмая	Урок	2,5	1	1,5
23	Повторение	Урок	7,5	3	4,5
24	Промежуточный контроль	Контрольный урок	2,5	1	1,5
25	Резервный урок	Урок	2,5	1	1,5
	ИТОГО:		82,5	33	49,5

3 класс

Таблица 14

1	Повторение материала 2 класса	Урок	7,5	3	4,5
2	Тональности Ля мажор, фа-диез минор	Урок	5	2	3
3	Ритмы восьмая и две шестнадцатых, две шестнадцатых и восьмая	Урок	7,5	3	4,5
4	Текущий контроль	Контрольный урок	2,5	1	1,5
5	Главные трезвучия лада	Урок	5	2	3
6	Тональности Ми-бемоль мажор, до минор	Урок	5	2	3

7	Интервалы м.7, б.7	Урок	2,5	1	1,5
8	Доминантовый септаккорд	Урок	2,5	1	1,5
9	Текущий контроль	Контрольный урок	2,5	1	1,5
10	Тональности Ми мажор, до-диез минор	Урок	5	2	3
11	Пунктирный ритм	Урок	5	2	3
12	Тритоны в натуральном мажоре и гармоническом миноре	Урок	5	2	3
13	Обращения трезвучий	Урок	5	2	3
14	Ув.2 в гармоническом миноре	Урок	2,5	1	1,5
15	Текущий контроль	Контрольный урок	2,5	1	1,5
16	Тональности Ля-бемоль мажор и фа минор	Урок	5	2	3
17	Размер 3/ 8	Урок	5	2	3
18	Повторение	Урок	5	2	3
19	Текущий контроль	Контрольный урок	2,5	1	1,5
20	Резервный урок	Урок	2,5	1	1,5
	ИТОГО:		82,5	33	49,5

4 класс

Таблица 15

1	Повторение материала 3 класса	Урок	7,5	3	4,5
2	Тональности Си мажор, соль-диез минор	Урок	5	2	3

3	Доминантовое трезвучие с обращениями	Урок	5	2	3
4	Ритм четверть с точкой и две шестнадцатые	Урок	2,5	1	1,5
5	Текущий контроль	Контрольный урок	2,5	1	1,5
6	Субдоминантовое трезвучие с обращениями	Урок	5	2	3
7	Синкопа	Урок	5	2	3
8	Отклонение, модуляция	Урок	5	2	3
9	Текущий контроль	Контрольный урок	2,5	1	1,5
10	Тональности Ре-бемоль мажор, си-бемоль минор	Урок	5	2	3
11	Триоль	Урок	5	2	3
12	Уменьшенное трезвучие на VII ступени мажора и гармонического минора	Урок	5	2	3
13	Обращения доминантового септаккорда	Урок	7,5	3	4,5
14	Текущий контроль	Контрольный урок	2,5	1	1,5
15	Размер 6/8	Урок	5	2	3
16	Повторение	Урок	10	4	6
17	Промежуточный контроль	Контрольный урок	2,5	1	1,5
18	Резервный урок	Урок	2,5	1	1,5
	ИТОГО:		82,5	33	49,5

5 класс

Таблица 16

1	Повторение материала 4 класса	Урок	7,5	3	4,5
2	Тональности Фа-диез мажор, ре-диез минор	Урок	2,5	1	1,5
3	Тональности Соль-бемоль мажор, ми-бемоль минор	Урок	2,5	1	1,5
4	Гармонический мажор	Урок	2,5	1	1,5
5	Тритоны на II и VI ступенях натурального минора и гармонического мажора	Урок	5	2	3
6	Текущий контроль	Контрольный урок	2,5	1	1,5
7	Ув.2 и ум.7 в гармоническом мажоре и миноре	Урок	5	2	3
8	Вводные септаккорды в мажоре и миноре	Урок	5	2	3
9	Ритмические фигуры с залигованными нотами	Урок	5	2	3
10	Текущий контроль	Контрольный урок	2,5	1	1,5
11	Тональности с 7 знаками в ключе. Квинтовый круг тональностей	Урок	5	2	3
12	Буквенные обозначения звуков и тональностей	Урок	2,5	1	1,5
13	Ум.4 и ув.5 в гармоническом мажоре и миноре	Урок	2,5	1	1,5
14	Хроматизм, альтерация.	Урок	5	2	3

	Хроматические вспомогательные звуки				
15	Хроматические проходящие звуки. Хроматическая гамма	Урок	5	2	3
16	Ритмические группы с шестнадцатыми в размерах 3/8,6/8	Урок	2,5	1	1,5
17	Текущий контроль	Контрольный урок	2,5	1	1,5
18	Повторение	Урок	7,5	3	4,5
19	Письменные контрольные работы	Урок	5	2	3
20	Текущий контроль	Контрольный урок	5	2	3
21	Резервный урок	Урок	2,5	1	1,5
	ИТОГО:		82,5	33	49,5

6-й класс

Таблица 17

1	Повторение: кварто-квинтовый круг, буквенные обозначения тональностей, тональности 1 степени родства	Урок	5	2	3
2	Натуральный, гармонический, мелодический вид мажора и минора	Урок	2,5	1	1,5
3	Тритоны в натуральном и гармоническом мажоре и миноре	Урок	2,5	1	1,5
4	Характерные интервалы гармонического мажора и минора (ум.7, ув.2, ум.4, ув.5)	Урок	5	2	3

5	Хроматические проходящие и вспомогательные звуки	Урок	2,5	1	1,5
6	Правописание хроматической гаммы (в основе мажор и минор)	Урок	2,5	1	1,5
7	Текущий контроль	Контрольный урок	2,5	1	1,5
8	Главные и побочные трезвучия в тональности. Обращения и разрешения главных трезвучий	Урок	5	2	3
9	Уменьшенные трезвучия в натуральном и гармоническом виде мажора и минора, их разрешения	Урок	2,5	1	1,5
10	Увеличенное трезвучие в гармоническом виде мажора и минора, разрешения	Урок	5	2	3
11	Главные септаккорды. Повторение Доминантового септаккорда с обращениями	Урок	2,5	1	1,5
12	Вводный септаккорд в натуральном и гармоническом мажоре и гармоническом миноре	Урок	2,5	1	1,5
13	Септаккорд II ступени в натуральном и гармоническом мажоре и миноре	Урок	2,5	1	1,5

14	Текущий контроль	Контрольный урок	2,5	1	1,5
15	Разрешение диатонических интервалов	Урок	7,5	3	4,5
16	Сложные виды синкоп, ритмические фигуры с залигованными нотами	Урок	7,5	3	4,5
17	Период, предложения, каденции, расширение, дополнение в периоде	Урок	5	2	3
18	Текущий контроль	Контрольный урок	2,5	1	1,5
19	Повторение	Урок	7,5	3	4,5
20	Письменные контрольные работы	Урок	5	2	3
21	Текущий контроль	Контрольный урок	5	2	3
22	Резервный урок	Урок	2,5	1	1,5
	ИТОГО:		82,5	33	49,5

Распределение учебного материала по годам обучения

Срок обучения 8 (9) лет

1 класс

Высокие и низкие звуки, регистр.

Звукоряд, гамма, ступени, вводные звуки.

Цифровое обозначение ступеней.

Устойчивость и неустойчивость.

Тоника, тоническое трезвучие, аккорд.

Мажор и минор.

Тон, полутон.

Диез, бемоль.

Строение мажорной гаммы.

Тональности До мажор, Соль мажор, Фа мажор, Ре мажор, ля минор (для продвинутых групп).

Ключевые знаки.

Скрипичный и басовый ключи.

Транспонирование.

Темп.

Размер (2/4, 3/4, для подвинутых групп - 4/4).

Длительности – восьмые, четверти, половинная, целая.

Ритм.

Такт, тактовая черта.

Сильная доля.

Затакт.

Пауза (восьмая, четвертная, для подвинутых групп – половинная, целая).

2 класс

Параллельные тональности.

Натуральный, гармонический, мелодический вид минора.

Тональности Си-бемоль мажор, ля минор, ми минор, си минор, ре минор, соль минор.

Тетрахорд.

Бекар.

Интервалы (ч.1, м.2, б.2, м.3, б.3, ч.4, ч.5, ч.8).

Мотив, фраза.

Секвенция.

Канон.

Ритмические длительности: целая, четверть с точкой и восьмая, четыре шестнадцатых.

Затакт восьмая и две восьмые

Паузы (половинная, целая).

3 класс

Мажорные и минорные тональности до трех знаков в ключе.

Переменный лад.

Обращение интервала.

Интервалы м.6 и б.6.

Главные трезвучия лада.

Обращения трезвучия – секстаккорд, квартсекстаккорд.

Тоническое трезвучие с обращениями.

Ритмические группы восьмая и две шестнадцатых, восьмая и четверть в размерах 2/4, 3/4, 4/4.

Размер 3/8.

4 класс

Тональности до 4 знаков в ключе.

Трезвучия главных ступеней - тоника, субдоминанта, доминанта.

Септима.

Доминантовый септаккорд.

Тритон, увеличенная кварта, уменьшенная квинта.

Пунктирный ритм.

Синкопа.

Триоль.

Размер 6/8.

5 класс

Тональности до 5 знаков в ключе.

Буквенные обозначения тональностей.

Обращения и разрешения главных трезвучий.

Построение от звука мажорных и минорных трезвучий, секстаккордов, квартсекстаккордов.

Уменьшенное трезвучие в мажоре и гармоническом миноре.

Ритм четверть с точкой и две шестнадцатых.

Различные виды синкоп.

Период, предложение, фраза, каденция.

6 класс

Тональности до 6 знаков в ключе.

Гармонический вид мажора.

Энгармонизм.

Квинтовый круг тональностей.

Альтерация.

Хроматизм.

Отклонение.

Модуляция.

Тритоны в гармоническом мажоре и натуральном миноре.

Диатонические интервалы в тональности и от звука.

Обращения доминантового септаккорда в тональности

Уменьшенное трезвучие в гармоническом мажоре и натуральном миноре.

Ритмические группы с шестнадцатыми в размерах 3/8, 6/8.

Ритмические группы с залигованными нотами.

7 класс

Тональности до 7 знаков в ключе.

Характерные интервалы гармонического мажора и минора.

Энгармонически равные интервалы.

Малый вводный септаккорд.

Уменьшенный вводный септаккорд.

Диатонические лады.

Пентатоника.

Переменный размер.

Тональности 1 степени родства.

Модуляции в родственные тональности.

Различные виды внутритактовых синкоп.

8 класс

Все употребительные тональности.

Параллельные, одноименные, энгармонически равные тональности.

Вспомогательные и проходящие хроматические звуки.

Правописание хроматической гаммы.

Прерванный оборот в мажоре и гармоническом миноре.

Септаккорд II ступени в мажоре и в миноре.

Увеличенное трезвучие в гармоническом мажоре и гармоническом миноре.

Виды септаккордов: малый мажорный, малый минорный, малый с уменьшенной квинтой, уменьшенный.

Размеры 9/8, 12/8.

Междутактовые синкопы.

Для продвинутых групп:

Обращения вводного септаккорда.

Обращения септаккорда II ступени.

Обращения увеличенных трезвучий.

Обращения уменьшенных трезвучий.

Мелодический вид мажора.

9 класс

Кварто-квинтовый круг тональностей.

Буквенные обозначения тональностей.

Натуральный, гармонический, мелодический виды мажора и минора.

Тональности первой степени родства.

Энгармонически равные тональности.

Хроматические проходящие и вспомогательные звуки.

Хроматическая гамма.

Диатонические интервалы.

Тритоны натурального, гармонического, мелодического вида мажора и минора.

Характерные интервалы в гармоническом мажоре и миноре.

Энгармонизм тритонов.

Энгармонизм диатонических и характерных интервалов.

Хроматические интервалы – уменьшенная терция.

Главные и побочные трезвучия с обращениями и разрешениями.

7 видов септаккордов.

Главные и побочные септаккорды с разрешением.

Уменьшенное, увеличенное трезвучие с обращениями и разрешениями.

Энгармонизм увеличенного трезвучия, уменьшенного септаккорда.

«Неаполитанский» аккорд (II низкой ступени).

Период, предложения, каденции, расширение, дополнение.

Срок обучения 5 лет

1 класс

Понятие о высоких и низких звуках. Регистр.

Октавы. Знакомство с клавиатурой фортепиано.

Названия звуков.

Нотный стан.

Формирование навыков нотного письма.

Звукоряд, гамма, ступени, вводные звуки, опевание.

Цифровое обозначение ступеней.

Устойчивость и неустойчивость.

Тональность, тоника, тоническое трезвучие.

Мажор и минор (сопоставление одноименных ладов).

Аккорд.

Тон, полутон.

Строение мажорной гаммы.

Скрипичный и басовый ключи.

Диез, бемоль.

Ключевые знаки.

Тональности До, Соль, Ре, Фа, Си-бемоль мажор.

Тональность ля минор – для подвинутых групп.

Транспонирование.

Темп.

Размер. Размеры 2/4, 3/4, 4/4.

Такт, тактовая черта, сильная доля.

Длительности: четверть, две восьмые, половинная, половинная с точкой в простых ритмических группах.

Паузы: целая, половинная, четвертная, восьмая.

Затакт четверть, две восьмые.

Фраза.

2 класс

Тональности до 2-х знаков в ключе.

Параллельные тональности.

Натуральный, гармонический, мелодический вид минора.

Тетрахорд.

Бекар.

Переменный лад.

Интервалы ч.1, м.2, б.2, м.3, б.3, ч.4, ч.5, м.6, б.6, ч.8 и их обращения.

Обращение трезвучий.

Тоническое трезвучие с обращениями

Секвенция.

Ритмическая группа четверть с точкой и восьмая.

Ритмическая группа четыре шестнадцатых.

Ритмические группы восьмая и две шестнадцатых, две шестнадцатых и восьмая (для подвинутых групп).

Затакты четверть, две восьмые, одна восьмая.

3 класс

Тональности до 4 знаков в ключе.

Главные трезвучия лада.

Обращения трезвучий.

Доминантовый септаккорд.

Ритмические группы восьмая и две шестнадцатых, две шестнадцатых и восьмая.

Пунктирный ритм.

Размер 3/8.

Интервалы м.7, б.7.

Тритоны: ув.4 на IV ступени, ум.5 на VII (повышенной) ступени в мажоре и гармоническом миноре.

Ув.2 в гармоническом миноре (для подвинутых групп).

4 класс

Тональности до 5 знаков в ключе.

Трезвучия главных ступеней с обращениями.

Уменьшенное трезвучие на VII ступени в мажоре и гармоническом миноре.

Обращения доминантового септаккорда.

Отклонение, модуляция.

Ритмическая группа восьмая с точкой и две шестнадцатые.

Синкопа.

Триоль.

Размер 6/8.

5 класс

Квинтовый круг тональностей.

Тональности до 7 знаков в ключе.

Буквенные обозначения звуков, тональностей.

Гармонический мажор.

Альтерация, хроматизм.

Хроматические проходящие и вспомогательные звуки.

Хроматическая гамма.

Ум.5 на II и ув.4 на VI в гармоническом мажоре и натуральном миноре.

Характерные интервалы ув.2, ум.7 (для подвинутых групп - ум. 4, ув.5) в гармоническом мажоре и миноре.

Вводные септаккорды в натуральном и гармоническом мажоре, гармоническом миноре.

Ритмические группы с залигованными нотами.

Ритмические группы шестнадцатыми в размерах 3/8, 6/8.

Переменный размер.

6 класс

Кварто-квинтовый круг тональностей.

Буквенные обозначения тональностей.

Натуральный, гармонический, мелодический вид мажора и минора.

Тональности первой степени родства.

Энгармонически равные тональности.

Хроматические проходящие и вспомогательные звуки.

Хроматическая гамма.

Диатонические интервалы.

Тритоны натурального и гармонического вида мажора и минора.

Характерные интервалы в гармоническом мажоре и миноре.

Энгармонизм тритонов.

Энгармонизм диатонических и характерных интервалов.

Главные и побочные трезвучия.

Главные септаккорды с разрешением.

Уменьшенное, увеличенное трезвучие с разрешением.

Период, предложения, каденции, расширение, дополнение.

Формы работы на уроках сольфеджио

Основные формы работы и виды заданий на уроках сольфеджио служат для развития музыкального слуха, памяти, чувства ритма, творческой инициативы, помогают практическому освоению теоретического материала, формируют навыки чтения с листа, чистого интонирования, слухового

анализа, записи мелодий по слуху, подбора аккомпанемента. На каждом уроке необходимо пропорционально сочетать упражнения по развитию интонационных навыков, сольфеджированию, ритмические упражнения, слуховой анализ, различные виды музыкальных диктантов, задания на освоение теоретических понятий, творческие упражнения.

Интонационные упражнения

Одной из задач учебного предмета сольфеджио является формирование навыка чистого интонирования. Интонационные упражнения включают в себя пение гамм и различных тетрахордов, отдельных ступеней, мелодических оборотов, секвенций, интервалов в тональности и от звука, аккордов в тональности и от звука. На начальном этапе обучения рекомендуется петь интонационные упражнения хором или группами, а затем переходить к индивидуальному исполнению. Интонационные упражнения исполняются без аккомпанемента на фортепиано с предварительной настройкой, но в отдельных случаях допустима «помощь» фортепиано в виде гармонического аккомпанемента, подчеркивающего тяготение, ладовую краску. Интонационные упражнения в начале обучения выполняются в среднем темпе, в свободном ритме; в дальнейшем желательна определенная ритмическая организация. На начальном этапе обучения рекомендуется использовать ручные знаки, карточки с порядковыми номерами ступеней, «лесенку», изображающую ступени гаммы и другие наглядные пособия.

Интонационные упражнения могут быть многоголосными. Рекомендуется пропевание интервалов, аккордов и их последовательностей в гармоническом (двухголосном, трехголосном) звучании.

Интонационные упражнения выполняются как в ладу, так и от звука (вверх и вниз). С помощью интонационных упражнений можно прорабатывать теоретический материал, подготовиться к

сольфеджированию, чтению с листа, активизировать слух и память перед музыкальным диктантом или слуховым анализом.

Сольфеджирование и чтение с листа

Сольфеджирование способствует выработке правильных певческих навыков, интонационной точности, формированию дирижерского жеста, развитию чувства ритма, воспитанию сознательного отношения к музыкальному тексту.

С первых уроков необходимо следить за правильным звукоизвлечением, дыханием, положением корпуса при пении. Следует учитывать особенности детского голосового аппарата, работать в удобном диапазоне («до» первой октавы – «ре», «ми» второй), постепенно расширяя его. Примеры для сольфеджирования и для чтения с листа должны исполняться с дирижированием (на начальном этапе возможно тактирование). В младших классах рекомендуется сольфеджирование и чтение с листа хором, группами с постепенным переходом к индивидуальному исполнению. Развитию внутреннего слуха и внимания способствует исполнение мелодии фрагментами хором и одним учеником, вслух и про себя.

Сольфеджирование и чтение с листа предполагает пение без аккомпанемента фортепиано, но в трудных интонационных оборотах или при потере ощущения лада можно поддержать пение гармоническим сопровождением. Отдельным видом работы является исполнение песен с аккомпанементом фортепиано по нотам (на начальном этапе – с сопровождением педагога, в старших классах – со своим собственным).

Примеры для сольфеджирования и чтения с листа должны опираться на интонации пройденных интервалов, аккордов, знакомые мелодические обороты, включать известные ритмические фигуры. Естественно, примеры для чтения с листа должны быть проще. Перед началом исполнения любого примера необходимо его проанализировать с точки зрения известных мелодических оборотов, движения по звукам аккордов, интервалов,

нахождения определенных ритмических рисунков. Как подготовительное упражнение можно использовать сольмизацию примеров (проговаривание названий звуков в ритме с дирижированием). Очень важна художественная ценность исполняемых примеров, доступность их для данного возраста, стилистическое разнообразие.

Как можно раньше следует вводить пение двухголосных примеров с использованием параллельного движения голосов, подголосочного склада с преобладанием унисонов. Работа над имитационным двухголосием начинается с пения канонов. Двухголосные примеры исполняются вначале группами, затем с аккомпанементом одного из голосов (педагогом, другим учеником, самостоятельно), дуэтами. В двухголосии также необходимо приучать учеников к дирижированию, в том числе и при исполнении одного из голосов на фортепиано.

В старших классах одним из видов сольфеджирования является исполнение песен, романсов с собственным аккомпанементом на фортепиано по нотам. Этот вид задания должен учитывать степень владения учеником фортепиано, технические и координационные трудности не должны заслонять от учеников первоочередную задачу – исполнение музыкального произведения. Очень важен подбор репертуара для подобных заданий: он должен быть посильным, понятным ученикам и в то же время представлять несомненную художественную ценность. Воспитание музыкального вкуса – еще одна из задач уроков сольфеджио, и наибольшее возможности для этого представляют такие формы работы как сольфеджирование, слуховой анализ.

Ритмические упражнения

Ритмические упражнения необходимы для развития чувства метроритма – важной составляющей комплекса музыкальных способностей. На начальном этапе обучения следует опираться на то, что у детей восприятие ритма связано с двигательной реакцией, будь то ходьба, танцевальные движения, бег, хлопки. Поэтому целесообразно на уроках сольфеджио на начальном этапе уделять большое внимание различным

двигательным упражнениям. Можно рекомендовать самые разнообразные ритмические упражнения:

- простукивание ритмического рисунка знакомой песни, мелодии (карандашом, хлопками, на ударных инструментах);
- повторение ритмического рисунка, исполненного педагогом;
- простукивание ритмического рисунка по нотной записи, на карточках;
- проговаривание ритмического рисунка с помощью закрепленных за длительностями определенных слогов;
- исполнение ритмического остинато к песне, пьесе;
- ритмический аккомпанемент к мелодии, песне, пьесе;
- ритмическая партитура, двух- и трехголосная;
- ритмические каноны (с текстом, на слоги);
- ритмический диктант (запись ритмического рисунка мелодии или ритмического рисунка, исполненного на ударном инструменте, хлопками, карандашом).

Каждая новая ритмическая фигура должна быть, прежде всего, воспринята эмоционально и практически проработана в ритмических упражнениях, а затем – включена в другие виды работы: сольфеджирование, чтение с листа, музыкальный диктант.

Большую роль в развитии чувства метроритма играет дирижирование. Необходимо на раннем этапе обучения обращать внимание учеников на ритмическую пульсацию (доли), вводить различные упражнения – тактирование, выделение сильной доли – для дальнейшего перехода к дирижированию. На протяжении нескольких лет планомерно отрабатываются навыки дирижерского жеста в разных размерах, в том числе, при чтении с листа и при пении двухголосия. Начинать работу с дирижерским жестом лучше при пении знакомых выученных мелодий и слушании музыки.

Слуховой анализ

Этот вид работы подразумевает развитие музыкального восприятия учеников. Не следует ограничивать слуховой анализ лишь умением правильно определять сыгранные интервалы или аккорды в ладу или от звука. Слуховой анализ – это, прежде всего, осознание услышанного. Соответственно, необходимо учить детей эмоционально воспринимать услышанное и уметь слышать в нем конкретные элементы музыкального языка. Для этого нужно использовать и примеры из музыкальной литературы, и специальные инструктивные упражнения.

При прослушивании одноголосной мелодии необходимо обращать внимание на ладовые, структурные особенности (членение на фразы, повторы, секвенции), определять размер, узнавать в ней знакомые мелодические и ритмические обороты.

При прослушивании многоголосного построения необходимо обращать внимание на знакомые гармонические обороты из аккордов, интервалов, на тип фактуры.

При слуховом анализе фрагментов из музыкальной литературы необходимо обращать внимание учеников на соотношение определенных элементов музыкального языка и эмоциональной выразительности музыки. В дидактических примерах можно требовать более детального разбора:

- анализ звукорядов, гамм, отрезков гамм;
- отдельных ступеней лада и мелодических оборотов;
- ритмических оборотов;
- интервалов в мелодическом звучании вверх и вниз от звука и в тональности;
- интервалов в гармоническом звучании от звука и в тональности;
- последовательности из нескольких интервалов в тональности (с определением величины интервала и его положения в тональности);
- аккордов в мелодическом звучании с различным чередованием звуков в тональности и от звука;

- аккордов в гармоническом звучании от звука и в тональности (с определением их функциональной принадлежности);

- последовательности из аккордов в тональности (с определением их функциональной принадлежности);

Желательно, чтобы дидактические упражнения были организованы ритмически.

На начальном этапе обучения слуховой анализ проходит, как правило, в устной форме. В старших классах возможно использование письменной формы работы, но рекомендуется это делать после предварительного устного разбора, так как это способствует осознанию целостности музыкального построения и развитию музыкальной памяти.

Музыкальный диктант

Музыкальный диктант – форма работы, которая способствует развитию всех составляющих музыкального слуха и учит осознанно фиксировать услышанное. Работа с диктантами в классе предполагает различные формы:

- устные диктанты (запоминание и пропевание на нейтральный слог и с названием нот 2-4-тактовой мелодии после двух-трех проигрываний);
- диктант по памяти (запись выученной в классе или дома мелодии);
- ритмический диктант (запись данного ритмического рисунка или запись ритмического рисунка мелодии);
- музыкальный диктант с предварительным разбором (совместный анализ с преподавателем особенностей структуры мелодии, размера, ладовых особенностей, движения мелодии, использованных ритмических рисунков). На предварительный разбор отводится 2-3 проигрывания (5-10 минут), затем ученики приступают к записи мелодии. Эту форму диктанта целесообразно широко использовать в младших классах, а также при записи мелодий, в которых появляются новые элементы музыкального языка;
- музыкальный диктант без предварительного разбора (запись диктанта в течение установленного времени за определенное количество

проигрываний, обычно 8-10 прогрываний в течение 20-25 минут). Эта форма диктанта наиболее целесообразна для учащихся старших классов, так как предполагает уже сформированное умение самостоятельно анализировать мелодию.

Перед началом работы над мелодическим диктантом необходима тщательная настройка в тональности, для которой можно использовать интонационные упражнения, сольфеджирование, задания по слуховому анализу.

Навык записи мелодии формируется постепенно и требует постоянной тщательной работы на каждом уроке. Записанный диктант предполагает его проверку с анализом допущенных ошибок и дальнейшую работу в классе и дома. Ученики могут определить и подписать в диктанте новые или знакомые мелодические обороты, ритмические фигуры, подобрать к диктанту второй голос или аккомпанемент, выучить его наизусть, транспонировать письменно или устно в другие тональности.

Музыкальным материалом для диктанта могут служить примеры из музыкальной литературы, специальных сборников диктантов, а также мелодии, сочиненные самим преподавателем.

Творческие задания

Развитие творческих способностей учащихся играет в процессе обучения огромную роль. В творческих заданиях ученик может реализовать свою индивидуальность, психологически раскрепоститься, испытать радостные эмоции. Все это вместе способствует формированию интереса к музыкальной деятельности. Творческие задания на уроках сольфеджио активизируют слуховое внимание, тренируют различные стороны музыкального слуха, музыкальную память, развивают художественный вкус. Вместе с тем необходимо творческие задания тесно связывать с основными разделами курса сольфеджио, так как их целью является закрепление теоретических знаний, формирование основных умений и навыков (запись мелодий, определение на слух, интонирование).

Творческие задания можно начинать с начального этапа обучения. Детям более доступны творческие упражнения, связанные с ритмической импровизацией. Простейшие мелодические задания на начальном этапе могут состоять в допевании, досочинении мелодии (формирование ощущения ладового тяготения). В дальнейшем задания могут содержать импровизацию ритмических и мелодических вариантов, и, наконец, сочинение собственных мелодических и ритмических построений. Постепенно в творческие задания добавляются упражнения, связанные с подбором и сочинением второго голоса, аккомпанемента, сначала из предложенных звуков или аккордов, затем с самостоятельным поиском гармонических средств. Данные задания каждый педагог может разнообразить, опираясь на собственный опыт и музыкальный вкус.

Творческие задания эффективны на всех этапах обучения. Кроме того, они помогают выявить детей, имеющих склонности к импровизации, композиции, и направить внимание на развитие данных способностей, а возможно, и будущую профессиональную ориентацию.

III. Требования к уровню подготовки учащихся

Результатом освоения программы учебного предмета «Сольфеджио» является приобретение учащимися следующих знаний, умений и навыков:

сформированный комплекс знаний, умений и навыков, отражающий наличие у обучающегося художественного вкуса, сформированного звуковысотного музыкального слуха и памяти, чувства лада, метроритма, знания музыкальных стилей, способствующих творческой самостоятельности, в том числе:

первичные теоретические знания, в том числе, профессиональной музыкальной терминологии;

умение сольфеджировать одноголосные, двухголосные музыкальные примеры, записывать музыкальные построения средней трудности с использованием навыков слухового анализа, слышать и анализировать аккордовые и интервальные цепочки;

умение осуществлять анализ элементов музыкального языка;

умение импровизировать на заданные музыкальные темы или ритмические построения;

навыки владения элементами музыкального языка (исполнение на инструменте, запись по слуху и т.п.).

Результатом освоения программы учебного предмета «Сольфеджио» с дополнительным годом обучения является приобретение учащимися также следующих знаний, умений и навыков:

– умения осуществлять элементарный анализ нотного текста с точки зрения его построения и роли выразительных средств (лад, звукоряд, гармония, фактура) в контексте музыкального произведения;

– формирование навыков сочинения и импровизации музыкального текста;

– формирование навыков восприятия современной музыки.

IV. Формы и методы контроля, система оценок

1. *Аттестация: цели, виды, форма, содержание аттестации учащихся*

Цели аттестации: установить соответствие достигнутого учеником уровня знаний и умений на определенном этапе обучения программным требованиям.

Формы контроля: текущий, промежуточный, итоговый.

Текущий контроль осуществляется регулярно преподавателем на уроках, он направлен на поддержание учебной дисциплины, ответственную организацию домашних занятий. При выставлении оценок учитываются качество выполнения предложенных заданий, инициативность и самостоятельность при выполнении классных и домашних заданий, темпы продвижения ученика. Особой формой текущего контроля является контрольный урок в конце каждой четверти

Промежуточный контроль – контрольный урок в конце каждого учебного года. Учебным планом предусмотрен промежуточный контроль в

форме экзамена в 6 классе (при 8-летнем плане обучения) и в 3 классе (при 5-летнем сроке обучения).

Итоговый контроль – осуществляется по окончании курса обучения. При 8-летнем сроке обучения – в 8 классе, при 9-летнем – в 9 классе, при 5-летнем сроке обучения – в 5 классе, при 6-летнем – в 6 классе.

Виды и содержание контроля:

- устный опрос (индивидуальный и фронтальный), включающий основные формы работы – сольфеджирование одноголосных и двухголосных примеров, чтение с листа, слуховой анализ интервалов и аккордов вне тональности и в виде последовательности в тональности, интонационные упражнения;
- самостоятельные письменные задания – запись музыкального диктанта, слуховой анализ, выполнение теоретического задания;
- «конкурсные» творческие задания (на лучший подбор аккомпанемента, сочинение на заданный ритм, лучшее исполнение и т. д.).

2. Критерии оценки

Уровень приобретенных знаний, умений и навыков должен соответствовать программным требованиям.

Задания должны выполняться в полном объеме и в рамках отведенного на них времени, что демонстрирует приобретенные учеником умения и навыки. Индивидуальный подход к ученику может выражаться в разном по сложности материале при однотипности задания.

Для аттестации учащихся используется дифференцированная 5-балльная система оценок.

Музыкальный диктант

Оценка 5 (отлично) – музыкальный диктант записан полностью без ошибок в пределах отведенного времени и количества проигрываний. Возможны небольшие недочеты (не более двух) в группировке длительностей или записи хроматических звуков.

Оценка 4 (хорошо) – музыкальный диктант записан полностью в пределах отведенного времени и количества проигрываний. Допущено 2-3 ошибки в записи мелодической линии, ритмического рисунка, либо большое количество недочетов.

Оценка 3 (удовлетворительно) – музыкальный диктант записан полностью в пределах отведенного времени и количества проигрываний, допущено большое количество (4-8) ошибок в записи мелодической линии, ритмического рисунка, либо музыкальный диктант записан не полностью (но больше половины).

Оценка 2 (неудовлетворительно) – музыкальный диктант записан в пределах отведенного времени и количества проигрываний, допущено большое количество грубых ошибок в записи мелодической линии и ритмического рисунка, либо музыкальный диктант записан меньше, чем наполовину.

Сольфеджирование, интонационные упражнения, слуховой анализ

Оценка 5 (отлично) – чистое интонирование, хороший темп ответа, правильное дирижирование, демонстрация основных теоретических знаний.

Оценка 4 (хорошо) – недочеты в отдельных видах работы: небольшие погрешности в интонировании, нарушения в темпе ответа, ошибки в дирижировании, ошибки в теоретических знаниях.

Оценка 3 (удовлетворительно) – ошибки, плохое владение интонацией, замедленный темп ответа, грубые ошибки в теоретических знаниях.

Оценка 2 (неудовлетворительно) – грубые ошибки, невладение интонацией, медленный темп ответа, отсутствие теоретических знаний.

3. Контрольные требования на разных этапах обучения

На каждом этапе обучения ученики, в соответствии с требованиями программы, должны уметь:

- записывать музыкальный диктант соответствующей трудности,
- сольфеджировать разученные мелодии,

- пропеть незнакомую мелодию с листа,

- исполнить двухголосный пример (в ансамбле, с собственной игрой второго голоса, для продвинутых учеников – и с дирижированием);

- определять на слух пройденные интервалы и аккорды;

- строить пройденные интервалы и аккорды в пройденных тональностях письменно, устно и на фортепиано;

- анализировать музыкальный текст, используя полученные теоретические знания;

- исполнять вокальное произведение с собственным аккомпанементом на фортепиано (в старших классах);

- знать необходимую профессиональную терминологию.

Экзаменационные требования

Нормативный срок обучения – 8 лет

Примерные требования на экзамене в 6 классе

Письменно – записать самостоятельно музыкальный диктант, соответствующий требованиям настоящей программы.

Устно:

- пение пройденных гамм, отдельных ступеней, в том числе альтерированных,

- пение пройденных интервалов от звука вверх и вниз,

- пение пройденных интервалов в тональности,

- пение пройденных аккордов от звука вверх и вниз,

- пение пройденных аккордов в тональности,

- определение на слух отдельно взятых интервалов и аккордов,

- определение на слух последовательности интервалов или аккордов в тональности,

- чтение одноголосного примера с листа,

- пение одноголосного примера, заранее выученного наизусть.

Образец устного опроса:

1. Спеть три вида гаммы соль-диез минор.

2. Спеть натуральный и гармонический вид гаммы Ре-бемоль мажор.

3. Спеть с разрешением в тональности Си мажор IV повышенную, VI пониженную ступени.

4. Спеть с разрешением в тональности си-бемоль минор IV повышенную, VII повышенную ступени.

5. Спеть от звука ре вверх м.2, м.6, от звука си вниз ч.4, м.7, от звука ми вверх б.3, б.6.

6. Спеть в тональностях Ля-бемоль мажор и до-диез минор тритоны в натуральном и гармоническом виде с разрешением.

7. Спеть в тональностях Ми мажор и фа минор уменьшенные трезвучия с разрешением.

8. Данный от звука ре малый мажорный септаккорд разрешить как доминантовый в две тональности.

9. Определить на слух сыгранные вне тональности аккорды и интервалы.

10. Определить на слух последовательность из интервалов или аккордов в тональности (см. нотные примеры 25, 26 в разделе «Методические рекомендации»).

11. Спеть один из заранее выученных наизусть одноголосных примеров (например, Б.Калмыков, Г.Фридкин. Одноголосие: №№571, 576).

12. Прочитать с листа мелодию соответствующей трудности (например, Г.Фридкин. Чтение с листа: №№352, 353).

Примерные требования на итоговом экзамене в 8 классе

Письменно – записать самостоятельно музыкальный диктант, соответствующий требованиям настоящей программы. Уровень сложности диктанта может быть различным в группах, допускаются диктанты разного уровня сложности внутри одной группы.

Устно: индивидуальный опрос должен охватывать ряд обязательных тем и форм работы, но уровень трудности музыкального материала может быть также различным.

1. Спеть с листа мелодию соответствующей программным требованиям трудности и дирижированием.
2. Спеть один из голосов выученного двухголосного примера (в дуэте или с фортепиано).
3. Спеть по нотам романс или песню с собственным аккомпанементом на фортепиано.
4. Спеть различные виды пройденных мажорных и минорных гамм.
5. Спеть или прочитать хроматическую гамму.
6. Спеть от звука вверх или вниз пройденные интервалы.
7. Спеть в тональности тритоны и хроматические интервалы с разрешением.
8. Определить на слух несколько интервалов вне тональности.
9. Спеть от звука вверх или вниз пройденные аккорды.
10. Спеть в тональности пройденные аккорды.
11. Определить на слух аккорды вне тональности.
12. Определить на слух последовательность из 8-10 интервалов или аккордов.

Пример устного опроса:

- спеть с листа одноголосный пример (А.Рубец. Одноголосное сольфеджио: №66),
- спеть один из голосов двухголосного примера в дуэте или с фортепиано (Б.Калмыков, Г.Фридкин. Двухголосие: №226),
- спеть с собственным аккомпанементом по нотам романс М.Глинки «Признание»,
- спеть гармонический вид гаммы Ре-бемоль мажор вниз, мелодический вид гаммы соль-диез минор вверх,

- спеть или прочитать хроматическую гамму Си мажор вверх, до-диез минор вниз,

- спеть от звука ми вверх все большие интервалы, от звука си вниз все малые интервалы,

- спеть тритоны с разрешением в тональностях фа минор, Ми-бемоль мажор, характерные интервалы в тональностях фа-диез минор, Си-бемоль мажор,

- определить на слух несколько интервалов вне тональности,

- спеть от звука ре мажорный и минорный секстаккорды, разрешить их как главные в возможные тональности,

- спеть в тональности си минор вводный септаккорд с разрешениями,

- разрешить малый септаккорд с уменьшенной квинтой, данный от звука ми, во все возможные тональности,

- определить на слух последовательность из интервалов или аккордов (см. нотные примеры №№39-42 в разделе «Методические указания»).

Примерные требования на экзамене в 9 классе

Письменно:

- написать диктант в объеме 8-10 тактов в пройденных тональностях и размерах, включающий отклонения в тональности первой степени родства, хроматические проходящие и вспомогательные звуки, движение по звукам пройденных аккордов, скачки на пройденные интервалы (возможны скачки шире октавы), обороты с альтерированными ступенями, ритмические фигуры – различные виды внутритактовых и междутактовых синкоп, триолей, ритмов с залигованными нотами.

Пример устного опроса:

- спеть с листа мелодию, соответствующую программным требованиям трудности, с дирижированием;

- спеть различные виды пройденных мажорных и минорных гамм от любой ступени;

- спеть или прочитать хроматическую гамму;

- спеть от звука вверх или вниз пройденные интервалы;

- спеть в тональности тритоны, характерные и хроматические интервалы с разрешением;

- разрешить данный интервал в возможные тональности. При необходимости сделать энгармоническую замену;

- определить на слух несколько интервалов вне тональности;

- спеть от звука вверх или вниз пройденные аккорды;

- спеть в тональности пройденные аккорды;

- разрешить данный мажорный или минорный аккорд как главный и как побочный в возможные тональности;

- разрешить данный септаккорд в возможные тональности;

- определить на слух аккорды вне тональности;

- определить на слух последовательность из 8-10 интервалов или аккордов.

Данные задания могут быть вариативны и изменяться в сторону упрощения заданий.

Нормативный срок обучения – 5 лет

Примерные требования на экзамене в 3 классе

Письменно – записать самостоятельно музыкальный диктант, соответствующий требованиям настоящей программы.

Устно:

- пение пройденных гамм, отдельных ступеней, в том числе альтерированных;

- пение пройденных интервалов от звука вверх и вниз;

- пение пройденных интервалов в тональности;

- пение пройденных аккордов от звука вверх и вниз;

- пение пройденных аккордов в тональности;

- определение на слух отдельно взятых интервалов и аккордов;

- определение на слух последовательности интервалов или аккордов в тональности;

- чтение одноголосного примера с листа;

- пение одноголосного примера, заранее выученного наизусть.

Образец устного опроса:

- спеть три вида гаммы до-диез минор,

- спеть натуральный и гармонический вид гаммы Ля-бемоль мажор,

- спеть с разрешением в тональности фа минор II, IV,VI, VII повышенную ступени,

- спеть от звука ре вверх м.2, м.6, от звука си вниз ч.4, м.7, от звука ми вверх б.3, б.6:

- спеть в тональностях Ми мажор и до минор субдоминантовое и доминантовое трезвучия с разрешением;

- спеть в тональностях Ля мажор и фа-диез минор доминантовый септаккорд с разрешением;

- определить на слух сыгранные вне тональности аккорды и интервалы;

- определить на слух последовательность из интервалов или аккордов в тональности (см. нотный пример №60 в «Методических рекомендациях»);

- спеть один из заранее выученных наизусть одноголосных примеров (например, Б.Калмыков, Г.Фридкин. Одноголосие: № 442, 469);

- прочитать с листа мелодию соответствующей трудности (Б.Фридкин, Чтение с листа: №№280, 283).

Примерные требования на итоговом экзамене в 5 классе

Письменно – записать самостоятельно музыкальный диктант, соответствующий требованиям настоящей программы. Уровень сложности диктанта может быть различным в группах, допускаются диктанты разного уровня сложности внутри одной группы.

Устно - индивидуальный опрос должен охватывать ряд обязательных тем и форм работы, но уровень трудности музыкального материала может быть различным:

- пение пройденных гамм, отдельных ступеней, в том числе альтерированных,

- пение пройденных интервалов от звука вверх и вниз,

- пение пройденных интервалов в тональности,

- пение пройденных аккордов от звука вверх и вниз,

- пение пройденных аккордов в тональности,

- определение на слух отдельно взятых интервалов и аккордов,

- определение на слух последовательности интервалов или аккордов в тональности,

- чтение одноголосного примера с листа,

- пение одноголосного примера, заранее выученного наизусть.

Образец устного опроса:

- спеть с листа мелодию с дирижированием, соответствующую по трудности программным требованиям (Г.Фридкин.Чтение с листа: № 381);

- спеть один из голосов выученного двухголосного примера в дуэте или с фортепиано (Б.Калмыков, Г.Фридкин. Двухголосие: № 201);

- спеть гармонический вид гаммы Ля-бемоль мажор, мелодический вид гаммы фа-диез минор;

- спеть или прочитать вверх хроматическую гамму Ми-бемоль мажор, вниз до-диез минор;

- спеть от звука ре вверх все большие интервалы, от звука си-бемоль вниз все малые интервалы;

- спеть в тональности Си-бемоль мажор тритоны, в тональности фа минор характерные интервалы с разрешением;

- определить на слух несколько интервалов вне тональности;

- спеть от звука соль вверх мажорный и минорный квартсектаккорды;

- спеть в тональности Ми мажор вводный септаккорд с разрешением;

- определить на слух аккорды вне тональности;

- определить на слух последовательность из 8-10 интервалов или аккордов (см. нотные примеры №№ 71-74 в разделе «Методические указания»).

Примерные требования на экзамене в 6 классе

Письменно:

- написать диктант в объеме 8-10 тактов в пройденных тональностях и размерах, включающий отклонения в тональности первой степени родства, хроматические проходящие и вспомогательные звуки, движение по звукам пройденных аккордов, скачки на пройденные интервалы, ритмические фигуры – различные виды внутритактовых и междутактовых синкоп, триолей, ритмов с залигованными нотами.

Устно:

- спеть с листа мелодию соответствующей программным требованиям трудности и дирижированием;

- спеть различные виды пройденных мажорных и минорных гамм от любой ступени;

- спеть или прочитать хроматическую гамму;

- спеть от звука вверх или вниз пройденные интервалы;

- спеть в тональности (натуральный и гармонический вид) тритоны и характерные интервалы с разрешением;

- разрешить данный интервал в возможные тональности. При необходимости сделать энгармоническую замену;

- определить на слух несколько интервалов вне тональности;

- спеть от звука вверх или вниз пройденные аккорды;

- спеть в тональности пройденные аккорды;

- разрешить данный мажорный или минорный аккорд как главный в возможные тональности;

- разрешить данный септаккорд как главный в возможные тональности;

- определить на слух аккорды вне тональности;

- определить на слух последовательность из 6-8 интервалов или аккордов.

Данные задания могут быть вариативны и изменяться в сторону упрощения заданий.

V. Методическое обеспечение учебного процесса

В этом разделе содержатся методические рекомендации для преподавателей. Рекомендации преподавателям составлены по основным формам работы для каждого класса 8-летней и 5-летней программы обучения.

1. Методические рекомендации педагогическим работникам по основным формам работы

Нормативный срок обучения 8 лет

1 класс

Интонационные упражнения

Выработка равномерного дыхания, умения распределять его на музыкальную фразу.

Слуховое осознание чистой интонации.

Пение песен-упражнений из 2-3-х соседних звуков (двух-трехступенных ладов) с постепенным расширением диапазона и усложнением (с ручными знаками, с названиями нот, на слоги и т.д. по выбору педагога).

Пение мажорных гамм вверх и вниз, отдельных тетрахордов.

Пение устойчивых ступеней, неустойчивых ступеней с разрешениями, опевания устойчивых ступеней.

Сольфеджирование, пение с листа

Пение выученных песен от разных звуков, в пройденных тональностях.

Пение по нотам простых мелодий с дирижированием.

Пение одного из голосов в двухголосном примере.

Ритмические упражнения

Движения под музыку.

Повторение ритмического рисунка (простукивание, проговаривание на слоги).

Исполнение ритмического рисунка по записи (ритмические карточки, нотный текст).

Узнавание мелодии по ритмическому рисунку.

Ритмические фигуры в размере 2/4 (две четверти, четверть и две восьмые, две восьмые и четверть, четыре восьмые, половинная).

Ритмические фигуры в размере ¾ (три четверти, половинная и четверть, четверть и половинная, половинная с точкой).

Навыки тактирования и дирижирования в размерах 2/4, ¾.

Определение размера в прослушанном музыкальном построении.

Исполнение ритмического сопровождения (к выученным песням, с аккомпанементом фортепиано или без) на основе изученных ритмических фигур.

Исполнение двух- и трехголосных ритмических партитур на основе изученных ритмических фигур (с сопровождением фортепиано или без).

Ритмические диктанты.

Слуховой анализ

Определение на слух и осознание характера музыкального произведения.

Определение на слух лада (мажор, минор, сопоставление одноименного мажора и минора).

Определение на слух структуры, количества фраз.

Определение на слух устойчивости, неустойчивости отдельных оборотов.

Определение на слух размера музыкального построения, знакомых ритмических фигур.

Определение на слух отдельных мелодических оборотов (поступенное движение вверх и вниз, повторность звуков, движение по устойчивым звукам, скачки, опевания).

Определение на слух мажорного и минорного трезвучия.

Музыкальный диктант

Развитие музыкальной памяти и внутреннего слуха.

Устные диктанты: запоминание небольшой фразы и ее воспроизведение (на слоги, с названием нот, проигрывание на фортепиано).

Подбор и запись мелодических построений от разных нот.

Запись ритмического рисунка мелодии.

Запись мелодий, предварительно спетых с названием звуков.

Запись мелодий в объеме 4-8 тактов в пройденных тональностях.

Пример 1



Пример 2



Творческие упражнения

Допевание мелодии до устойчивого звука.

Импровизация мелодии на заданный ритм.

Импровизация мелодии на заданный текст.

Импровизация простейшего ритмического аккомпанемента к исполняемым примерам.

Подбор баса к выученным мелодиям.

Запись сочиненных мелодий.

Рисунки к песням, музыкальным произведениям.

2 класс

Интонационные упражнения

Пение мажорных гамм.

Пение минорных гамм (три вида).

Пение отдельных тетрахордов.

Пение устойчивых ступеней.

Пение неустойчивых ступеней с разрешением.

Пение опеваний устойчивых ступеней.

Пение интервалов одноголосно и двухголосно в мажоре (м.2 на VII, II, б.2 на I, II, V, б.3 на I, IV ,V), м.3 на VII, II, ч.5 на I, ч.4 на V, ч.8 на I).

Пение интервалов одноголосно и двухголосно в миноре (м.2 на II, V, б.2 на I, VII, м.3 на I, IV, V, VII повышенной, ч.5 на I, ч.4 на V, ч.8 на I).

Пение простых секвенций с использованием прорабатываемых мелодических оборотов

Пример 3

Сольфеджирование, пение с листа

Разучивание по нотам мелодий, включающих прорабатываемые мелодические и ритмические обороты, в пройденных тональностях, в размерах 2/4 3/4 4/4 с дирижированием.

Пение мелодий, выученных наизусть.

Транспонирование выученных мелодий в пройденные тональности.

Чтение с листа простейших мелодий.

Чередование пения вслух и про себя, поочередное пение фразами, группами и индивидуально.

Разучивание и пение двухголосия по нотам (группами, с аккомпанементом педагога).

Ритмические упражнения

Повторение данного на слух ритмического рисунка: на слоги, простукиванием.

Повторение записанного ритмического рисунка на слоги, простукиванием.

Новые ритмические фигуры в размере 2/4 (четверть с точкой и восьмая, четыре шестнадцатых).

Новые ритмические фигуры с восьмыми в размере ¾.

Основные ритмические фигуры в размере 4/4.

Определение размера в прослушанном музыкальном построении.

Дирижирование в размерах 2/4, 3/ 4, 4/4.

Паузы – половинная, целая.

Дирижирование в пройденных размерах.

Упражнения на ритмические остинато.

Ритмический аккомпанемент к выученным мелодиям.

Исполнение простейших ритмических партитур, в том числе ритмического канона.

Ритмические диктанты.

Слуховой анализ

Определение на слух лада (мажор, минор трех видов).

Определение на слух устойчивых и неустойчивых ступеней, мелодических оборотов.

Мажорного, минорного трезвучия в мелодическом и гармоническом звучании.

Пройденных интервалов в мелодическом и гармоническом звучании, скачков на ч.4, ч.5, ч.8.

Музыкальный диктант

Продолжение работы по развитию музыкальной памяти и внутреннего слуха.

Устные диктанты: запоминание фразы в объеме 2-4-х тактов и ее воспроизведение (на слоги, с названием нот, проигрывание на фортепиано).

Запись мелодий с предварительным разбором в объеме 4-8 тактов в пройденных размерах, с пройденными мелодическими оборотами, в пройденных тональностях.

Пример 4



Пример 5

Творческие задания

Досочинение мелодии.

Сочинение мелодических вариантов фразы.

Сочинение мелодии на заданный ритм.

Сочинение мелодии на заданный текст.

Сочинение ритмического аккомпанемента.

Подбор второго голоса к заданной мелодии.

Подбор баса к заданной мелодии.

3 класс

Интонационные упражнения

Пение мажорных гамм до 3-х знаков в ключе.

Пение минорных гамм (три вида) до 3-х знаков в ключе.

Пение тетрахордов пройденных гамм.

Пение в пройденных тональностях устойчивых ступеней.

Пение в пройденных тональностях неустойчивых ступеней с разрешением.

Пение опеваний устойчивых ступеней.

Пение секвенций с использованием прорабатываемых мелодических оборотов.

Пример 6



Пение пройденных интервалов в тональности.

Пение пройденных интервалов от звука.

Пение пройденных интервалов двухголосно.

Пение мажорного и минорного трезвучия.

Пение в тональности обращений тонического трезвучия.

Пение в тональности главных трезвучий.

Сольфеджирование, пение с листа

Разучивание по нотам мелодий, включающих прорабатываемые мелодические и ритмические обороты, в пройденных тональностях, в размерах 2/4 3/4 4/4 3/8 с дирижированием.

Пение мелодий, выученных наизусть.

Транспонирование выученных мелодий в пройденные тональности.

Чтение с листа несложных мелодий.

Пение двухголосия (для продвинутых учеников – с проигрыванием другого голоса на фортепиано).

Ритмические упражнения

Новые ритмические фигуры в пройденных размерах 2/4, 3/4, 4/4 (восьмая и две шестнадцатых, две шестнадцатых и восьмая).

Размер 3/8, основные ритмические фигуры.

Повторение записанного ритмического рисунка простукиванием (с дирижированием).

Определение размера в прослушанном музыкальном построении.

Ритмические диктанты.

Исполнение выученных мелодий с собственным ритмическим аккомпанементом.

Исполнение ритмических партитур, ритмического остинато.

Новые ритмические фигуры в размере 2/4.

Затакты восьмая, две восьмые, три восьмые.

Слуховой анализ

Определение на слух:

пройденных мелодических оборотов (движение по звукам трезвучия и его обращений, скачки на пройденные интервалы, опевания устойчивых ступеней, остановки на V, II ступенях и т.д.);

пройденных интервалов, взятых отдельно в мелодическом и гармоническом звучании (в ладу, от звука);

пройденных интервалов в ладу, взятых последовательно (3-4 интервала);

Примеры 7, 8

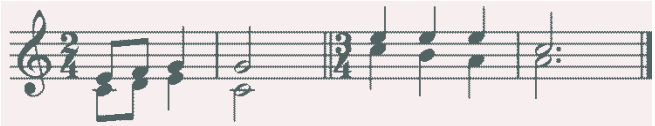

мажорного и минорного трезвучия, взятого от звука;

трезвучий главных ступеней в мажоре и миноре (для подвинутых групп).

Музыкальный диктант

Различные формы устного диктанта.

Запись выученных мелодий.

Письменный диктант в пройденных тональностях, в объеме 8 тактов, включающий:

пройденные мелодические обороты (движение по звукам трезвучия и его обращений, скачки на пройденные интервалы, опевания устойчивых ступеней, остановки на V, II ступенях и т.д.);

ритмические группы восьмая и две шестнадцатых, две шестнадцатых и восьмая в размерах 2/4, 3/ 4, 4/4;

затакты восьмая, две восьмые, три восьмые в размерах 2/4, 3/4, 4/4;

паузы – восьмые;

Пример 9

Пример 10



Творческие упражнения

Сочинение мелодии на заданный ритм.

Сочинение мелодии на заданный текст.

Сочинение мелодии с использованием интонаций пройденных интервалов, аккордов.

Сочинение ритмического аккомпанемента.

Сочинение мелодических и ритмических вариантов фразы, предложения.

Сочинение ответного (второго) предложения.

Подбор второго голоса к заданной мелодии.

Подбор баса к заданной мелодии.

Подбор аккомпанемента к мелодии из предложенных аккордов.

4 класс

Интонационные упражнения

Пение пройденных гамм, отдельных ступеней, мелодических оборотов.

Пение трезвучий главных ступеней с разрешением.

Пение доминантового септаккорда с разрешением в пройденных тональностях.

Пение ранее пройденных интервалов от звука и в тональности.

Пение м.7 на V ступени в мажоре и миноре.

Пение ум.5 на VII (повышенной) ступени и ув.4 на IV ступени в натуральном мажоре и гармоническом миноре.

Пение интервальных последовательностей в тональности (до 5 интервалов) мелодически и двухголосно, с проигрыванием одного из голосов.

Пение аккордовых последовательностей (4-5 аккордов) мелодически и одного из голосов с проигрыванием аккордов на фортепиано.

Пение диатонических секвенций с использованием пройденных мелодических оборотов, включающих движение по звукам аккордов, скачки на пройденные интервалы.

Пример 11



Сольфеджирование, пение с листа

Пение по нотам мелодий с более сложными мелодическими и ритмическими оборотами в тональностях до 4-х знаков, с пройденными ритмическими оборотами.

Пение мелодий, выученных наизусть.

Транспонирование выученных мелодий.

Чтение с листа несложных мелодий в пройденных тональностях, включающих движение по звукам главных трезвучий, доминантовому септаккорду, пройденные ритмические фигуры.

Пение одного из голосов двухголосных примеров, в том числе канонов.

Пение одного из голосов двухголосного примера с одновременным проигрыванием другого голоса на фортепиано.

Ритмические упражнения

Простукивание записанных ритмических упражнений, включающих новые ритмические фигуры (в размерах 2/4, 3/4, 4/4 – пунктирный ритм, синкопа, триоль, в размерах 3/8 и 6/8 ритмические группы с четвертями и восьмыми) с одновременным дирижированием.

Размер 6/8, работа над дирижерским жестом.

Определение размера в прослушанном музыкальном построении.

Пение с ритмическим аккомпанементом.

Исполнение ритмического двухголосия группами и индивидуально.

Исполнение ритмических партитур.

Ритмические диктанты.

Сольмизация выученных примеров и примеров с листа.

Слуховой анализ

Определение в прослушанной музыкальном построении его структуры (повторность, вариативность, секвенции).

Определение на слух и осознание мелодических оборотов, включающих движение по звукам трезвучий, септаккорда.

Определение на слух и осознание мелодических оборотов, включающих скачки на тритоны на пройденных ступенях.

Определение на слух пройденных интервалов вне тональности.

Определение на слух последовательности интервалов в пройденных тональностях (до 5 интервалов).

Пример 12



Определение на слух мажорного и минорного трезвучия, секстаккорда, квартсекстваккорда вне тональности.

Определение последовательности аккордов в пройденных тональностях (до 5 аккордов), осознание функциональной окраски аккордов в тональности

Пример 13



Музыкальный диктант

Устные диктанты.

Запись выученных мелодий по памяти.

Письменный диктант в тональностях до 4-х знаков в объеме 8 тактов, включающий пройденные мелодические обороты и ритмические группы

Примеры 14



Пример 15



Пример 16

Творческие упражнения

Импровизация и сочинение мелодических и ритмических вариантов фразы, предложения.

Сочинение мелодий различного жанра, характера (марша, колыбельная, мазурка).

Сочинение мелодий, использующих движение по пройденным аккордам, скачки на изученные интервалы.

Сочинение мелодий на заданный ритмический рисунок.

Сочинение мелодий с использованием пройденных ритмических рисунков.

Сочинение подголоска к мелодии.

Подбор басового голоса к данной мелодии с использованием главных ступеней.

Подбор аккомпанемента к мелодии с помощью изученных аккордов.

Пение мелодий с собственным аккомпанементом.

Пение выученных мелодий с аккомпанементом (собственным или другого ученика, или педагога).

5 класс

Интонационные упражнения

Пение гамм до 5 знаков, отдельных ступеней, мелодических оборотов.

Пение пройденных интервалов в тональности и от звука.

Пение трезвучий главных ступеней с обращениями и разрешениями.

Пение мажорного и минорного квартсекстаккорда от звука.

Пение доминантового септаккорда от звука с разрешением в две тональности.

Пение последовательностей интервалов (мелодически и двухголосно).

Пение одного из голосов в двухголосных упражнениях с проигрыванием второго голоса на фортепиано

Пение последовательностей аккордов (мелодически, группами, с одновременной игрой на фортепиано)

Пение одноголосных секвенций.

Пример 17



Пение двухголосных диатонических секвенций

Пример 18



Сольфеджирование, чтение с листа

Пение выученных мелодий по нотам в пройденных тональностях и размерах с более сложными мелодическими и ритмическими оборотами

Пение с листа мелодий в пройденных тональностях и размерах, включающих интонации тритонов, движение по звукам главных аккордов, доминантового септаккорда, уменьшенного трезвучия.

Пение двухголосных примеров с большей самостоятельностью каждого голоса (в ансамбле и с проигрыванием одного из голосов на фортепиано).

Пение с листа канонов и несложных двухголосных примеров.

Транспонирование выученных мелодий.

Ритмические упражнения

Простукивание записанного ритмического рисунка в пройденных размерах.

Определение размера в прослушанном музыкальном построении.

Ритм четверть с точкой и две шестнадцатых в размерах 2/4, 3/4, 4/4.

Продолжение работы над дирижерским жестом в размере 6/8.

Дирижирование в простых размерах при пении двухголосия с собственным аккомпанементом.

Исполнение мелодий с ритмическим аккомпанементом.

Двухголосные ритмические упражнения группами и индивидуально (двумя руками).

Ритмические диктанты.

Сольмизация выученных примеров и с листа.

Слуховой анализ

Определение на слух и осознание в прослушанном музыкальном построении его формы (период, предложения, фразы, секвенции, каденции).

Определение на слух и осознание мелодических оборотов, включающих движение по звукам обращений главных трезвучий, уменьшенному трезвучию, скачки на тритоны.

Определение на слух интервалов в мелодическом и гармоническом звучании вне тональности.

Определение на слух последовательности интервалов в пройденных тональностях (до 6 интервалов).

Пример 19



Определение на слух аккордов в мелодическом и гармоническом звучании вне тональности.

Определение на слух последовательности из аккордов в пройденных тональностях (до 6 аккордов).

Пример 20



Музыкальный диктант

Различные формы устного диктанта.

Запись мелодий по памяти.

Письменный диктант в пройденных тональностях в объеме 8 тактов, включающих пройденные мелодические обороты, скачки на пройденные интервалы, движение по звукам пройденных аккордов, изученные ритмические фигуры.

Пример 21



Пример 22



Творческие задания

Импровизация и сочинение мелодий различного характера и жанра.

Импровизация и сочинение мелодий с использованием интонаций пройденных интервалов, движением по звукам пройденных аккордов.

Импровизация и сочинение мелодий на заданный ритм.

Импровизация и сочинение мелодий с использованием изученных ритмических фигур.

Импровизация и сочинение подголоска.

Подбор аккомпанемента к выученным мелодиям с использованием пройденных аккордов.

6 класс

Интонационные навыки

Пение гамм до 6 знаков в ключе (три вида минора, натуральный и гармонический вид мажора).

Пение мелодических оборотов с использованием альтерированных ступеней.

Пение тритонов в натуральном и гармоническом виде мажора и минора.

Пение всех диатонических интервалов в тональности и от звука вверх и вниз.

Пение доминантового септаккорда и его обращений с разрешениями в пройденных тональностях.

Пение уменьшенного трезвучия в натуральном и гармоническом виде мажора и минора.

Пение последовательностей интервалов (мелодически и двухголосно).

Пение одного из голосов в двухголосных упражнениях с проигрыванием второго голоса на фортепиано.

Пение последовательностей аккордов (мелодически, группами, с одновременной игрой на фортепиано).

Пение одноголосных диатонических и модулирующих секвенций.

Пример 23

Пение двухголосных диатонических и модулирующих секвенций.

Пример 24



Сольфеджирование, пение с листа

Пение мелодий с более сложными мелодическими и ритмическими оборотами, элементами хроматизма, модуляциями в пройденных тональностях и размерах с дирижированием.

Чтение с листа мелодий в пройденных тональностях, включающих движение по звукам обращений доминантового септаккорда, уменьшенного трезвучия, скачки на все пройденные интервалы, несложные виды хроматизма.

Пение двухголосных примеров дуэтами и с собственным исполнением второго голоса на фортепиано и дирижированием.

Пение мелодий, песен, романсов с собственным аккомпанементом по нотам.

Транспонирование выученных мелодий.

Транспонирование с листа на секунду вверх и вниз.

Ритмические упражнения

Ритмические упражнения с использованием пройденных длительностей и ритмических групп:

- ритмы с залигованными нотами,

- ритм триоль шестнадцатых,

- ритмы с восьмыми в размерах 3/8, 6/8.

Пение мелодий с ритмическим аккомпанементом.

Двухголосные ритмические упражнения группами и индивидуально.

Ритмические диктанты.

Сольмизация выученных примеров и с листа.

Слуховой анализ

Определение на слух и осознание в прослушанном музыкальном построении его формы (период, предложения, фразы, секвенции, каденции).

Определение мелодических оборотов, включающих движение по звукам обращений доминантового септаккорда, уменьшенного трезвучия, субдоминантовых аккордов в гармоническом мажоре, скачки на пройденные интервалы.

Определение альтерации в мелодии (IV повышенная ступень в мажоре и в миноре).

Определение модуляции в параллельную тональность, в тональность доминанты.

Определение интервалов в ладу и от звука, последовательностей из интервалов в тональности (6-7 интервалов).

Пример 25



Определение аккордов в ладу и от звука, последовательностей из нескольких аккордов (6-7 аккордов).

Пример 26



Музыкальный диктант

Различные формы устного диктанта, запись мелодий по памяти.

Письменный диктант в объеме 8 тактов, в пройденных тональностях и размерах, включающий пройденные обороты (элементы гармонического мажора, повышение IV ступени), движение по звукам пройденных аккордов, скачки на пройденные интервалы, изученные ритмические фигуры с залигованными нотами, триоли. Возможно модулирующее построение в параллельную тональность или тональность доминанты.

Пример 27



Пример 28



Творческие задания

Импровизация и сочинение мелодий в пройденных тональностях, в том числе в гармоническом виде мажора, включающих обороты с альтерацией IV ступени, модулирующих построений.

Импровизация и сочинение мелодий, включающих движения по звукам пройденных аккордов, скачки на изученные интервалы.

Импровизация и сочинение мелодий с использованием ритмических фигур с залигованными нотами, триолей шестнадцатых, ритмических фигур с восьмыми в размерах 3/8, 6/8.

Импровизация и сочинение мелодий на заданный ритмический рисунок.

Сочинение, подбор подголоска.

Сочинение, подбор аккомпанемента к мелодии с использованием пройденных аккордов в разной фактуре.

7 класс

Интонационные упражнения

Пение гамм до 7 знаков в ключе (три вида минора, натуральный и гармонический вид мажора).

Пение мелодических оборотов с использованием альтерированных ступеней.

Пение диатонических ладов.

Пение мажорной и минорной пентатоники.

Пение всех пройденных диатонических интервалов от звука и в тональности вверх и вниз.

Пение характерных интервалов в гармоническом виде мажора и минора.

Пройденных интервалов от звука и в тональности двухголосно.

Пение вводных септаккордов в натуральном и гармоническом виде мажора и минора.

Пение одного из голосов аккордовой или интервальной последовательности с проигрыванием остальных голосов на фортепиано.

Пение секвенций (одноголосных, двухголосных, однотональных или модулирующих).

Пример 29



Пример 30

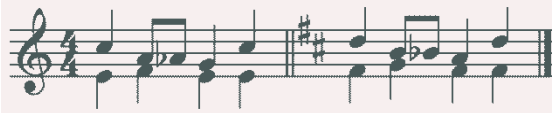

Сольфеджирование, чтение с листа

Разучивание и пение с дирижированием мелодий в пройденных тональностях, включающих альтерированные ступени, отклонения и модуляции в родственные тональности, интонации пройденных интервалов и аккордов, с использованием пройденных ритмических фигур в изученных размерах, в том числе в размерах 3/2, 6/4.

Разучивание и пение мелодий в диатонических ладах.

Чтение с листа мелодий, включающих пройденные интонационные и ритмические трудности.

Пение двухголосных примеров дуэтом и с собственным исполнением второго голоса на фортепиано.

Пение выученных мелодий, песен, романсов с собственным аккомпанементом на фортепиано по нотам.

Транспонирование выученных мелодий на секунду и терцию.

Ритмические упражнения

Ритмические упражнения с использованием всех пройденных длительностей и размеров.

Различные виды внутритактовых синкоп.

Дирижерский жест в размерах 3/2, 6/4.

Дирижерский жест в переменных размерах.

Ритмические диктанты.

Сольмизация выученных примеров и при чтении с листа.

Слуховой анализ

Определение на слух и осознание в прослушанном музыкальном построении его формы (период, предложения, фразы, секвенции, каденции), размера, ритмических особенностей

Определение мелодических оборотов, включающих движение по звукам вводных септаккордов, обращений доминантового септаккорда, скачки на пройденные диатонические и характерные интервалы

Определение альтерации в мелодии (IV повышенная в мажоре и в миноре, VI пониженная в мажоре, II пониженная в миноре, II повышенная в мажоре).

Определение модуляции в родственные тональности.

Определение диатонических ладов, пентатоники.

Определение всех пройденных интервалов в ладу и от звука, последовательностей из интервалов в тональности (7-8 интервалов).

Пример 31



Пример 32



Определение всех пройденных аккордов от звука, функций аккордов в ладу, последовательностей из нескольких аккордов (7-8 аккордов).

Пример 33



Пример 34

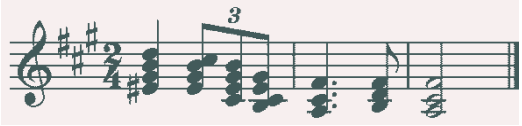

Музыкальный диктант

Различные формы устного диктанта, запись мелодий по памяти.

Письменный диктант в объеме 8-10 тактов, в пройденных тональностях и размерах, включающий пройденные мелодические обороты, альтерации неустойчивых ступеней, движение по звукам пройденных аккордов, скачки на пройденные интервалы, изученные ритмические фигуры с различными видами синкоп. Возможно модулирующее построение в родственные тональности.

Пример 35



Пример 36



Запись простейших двухголосных примеров, последовательности интервалов.

Запись аккордовой последовательности.

Творческие задания

Импровизация и сочинение мелодий в пройденных тональностях и размерах, включающих интонации пройденных интервалов и аккордов, альтерированных ступеней, отклонений и модуляций в первую степень родства, пройденные ритмические фигуры.

Импровизация и сочинение мелодий на заданный ритмический рисунок.

Импровизация и сочинение мелодий различного характера, формы, жанра.

Импровизация и сочинение мелодий в диатонических ладах. в пентатонике.

Подбор подголоска к мелодии.

Подбор аккомпанемента к мелодии.

Сочинение и запись двухголосных построений.

Сочинение и запись аккордовых последовательностей.

8 класс

Интонационные упражнения

Пение гамм до 7 знаков в ключе (три вида минора, натуральный и гармонический вид мажора, в продвинутых группах – мелодический вид мажора).

Пение мелодических оборотов с использованием хроматических вспомогательных, хроматических проходящих звуков.

Пение хроматической гаммы, оборотов с ее фрагментами.

Пение всех пройденных интервалов от звука и в тональности вверх и вниз.

Пение пройденных интервалов от звука и в тональности двухголосно.

Пение септаккордов (малый мажорный, малый минорный, малый с уменьшенной квинтой, уменьшенный).

Пение обращений малого мажорного септаккорда.

Пение увеличенного трезвучия.

Пение одного из голосов аккордовой или интервальной последовательности с проигрыванием остальных голосов на фортепиано

Пение секвенций (одноголосных, двухголосных, диатонических или модулирующих).

Пример 37



Пример 38



Сольфеджирование, чтение с листа

Разучивание и пение с дирижированием мелодий в пройденных тональностях, включающих хроматические вспомогательные и проходящие звуки, элементы хроматической гаммы, отклонения и модуляции в родственные тональности, интонации пройденных интервалов и аккордов, с использованием пройденных ритмических фигур в изученных размерах, в том числе в размерах 9/8, 12/8.

Закрепление навыка чтения с листа и дирижирования.

Пение двухголосных примеров дуэтом и с собственным исполнением второго голоса на фортепиано.

Пение выученных мелодий, песен, романсов с собственным аккомпанементом на фортепиано по нотам.

Транспонирование выученных мелодий на секунду и терцию, закрепление навыка транспонирования.

Ритмические упражнения

Ритмические упражнения с использованием всех пройденных длительностей и размеров.

Различные виды междутактовых синкоп.

Размеры 9/8, 12/8.

Ритмические диктанты.

Сольмизация выученных примеров и при чтении с листа.

Слуховой анализ

Определение на слух и осознание в прослушанном музыкальном построении его формы (период, предложения, фразы, секвенции, каденции), размера, ритмических особенностей.

Определение мелодических оборотов, включающих движение по звукам пройденных септаккордов, увеличенного трезвучия, скачки на пройденные интервалы.

Определение хроматических вспомогательных и проходящих звуков, фрагментов хроматической гаммы в мелодии.

Определение отклонений и модуляций в родственные тональности.

Определение всех пройденных интервалов в ладу и от звука, в мелодическом и гармоническом звучании, последовательностей из интервалов в тональности (8-10 интервалов).

Пример 39



Пример 40



Определение всех пройденных аккордов от звука, функций аккордов в ладу, последовательностей из нескольких аккордов (8-10 аккордов).

Пример 41

Пример 42

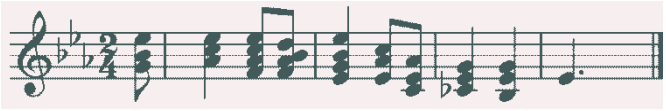

Музыкальный диктант

Различные формы устного диктанта, запись мелодий по памяти

Письменный диктант в объеме 8-10 тактов в пройденных тональностях и размерах, включающий пройденные мелодические обороты, хроматические вспомогательные и хроматические проходящие звуки, движение по звукам пройденных аккордов, скачки на пройденные интервалы, изученные

ритмические фигуры с различными видами синкоп, триолей, залигованных нот. Возможно модулирующее построение в родственные тональности.

Пример 43



Пример 44



Запись простейших двухголосных примеров, последовательности интервалов.

Запись аккордовых последовательностей.

Творческие задания

Импровизация и сочинение мелодий в пройденных тональностях и размерах, включающих интонации пройденных интервалов и аккордов, хроматические проходящие и вспомогательные звуки, отклонения и модуляции в тональности первой степени родства, пройденные ритмические фигуры.

Импровизация и сочинение мелодий на заданный ритмический рисунок.

Импровизация и сочинение мелодий различного характера, формы, жанра.

Подбор подголоска к мелодии.

Подбор аккомпанемента к мелодии.

Сочинение и запись двухголосных построений.

Сочинение и запись аккордовых последовательностей.

<u>9 класс</u>

Интонационные упражнения

Пение гамм до 7 знаков в ключе (натуральный, гармонический, мелодический мажор и минор) от разных ступеней.

Пение различных звукорядов от заданного звука.

Пение мелодических оборотов с использованием хроматических вспомогательных, хроматических проходящих звуков.

Пение хроматической гаммы, оборотов с ее фрагментами.

Пение всех пройденных интервалов от звука и в тональности вверх и вниз.

Пение пройденных интервалов от звука и в тональности двухголосно.

Пение всех трезвучий от звука и в тональности с обращениями вверх и вниз.

Пение 7 видов септаккордов от звука вверх и вниз.

Пение одного из голосов аккордовой или интервальной последовательности с проигрыванием остальных голосов на фортепиано.

Пение секвенций (одноголосных, двухголосных, диатонических или модулирующих).

Пример 45



Пример 46

Сольфеджирование, чтение с листа

Разучивание и пение с дирижированием мелодий в пройденных тональностях, включающих хроматические вспомогательные и проходящие звуки, элементы хроматической гаммы, отклонения и модуляции в родственные тональности, сопоставления одноименных тональностей, интонации пройденных интервалов и аккордов, с использованием пройденных ритмических фигур в изученных размерах. Примеры

исполняются по нотам с дирижированием, а также наизусть с дирижированием.

Транспонирование выученных мелодий на секунду и терцию, закрепление навыка транспонирования.

Закрепление навыка чтения с листа и дирижирования. Транспонирование с листа на секунду.

Пение двухголосных примеров гармонического, полифонического склада дуэтом и с собственным исполнением второго голоса на фортепиано и дирижированием.

Пение выученных мелодий, песен, романсов с собственным аккомпанементом на фортепиано по нотам.

Ритмические упражнения

Ритмические упражнения с использованием всех пройденных длительностей и размеров, двухголосные ритмические упражнения в ансамбле и индивидуально, включающие ритмические фигуры: различные виды междутактовых и внутритактовых синкоп, залигованные ноты, различные виды триолей, паузы.

Ритмические диктанты.

Сольмизация выученных примеров и при чтении с листа.

Слуховой анализ

Определение на слух и осознание в прослушанном музыкальном построении его формы (период, предложения, фразы, секвенции, каденции, расширение, дополнение), размера, ритмических особенностей.

Определение мелодических оборотов, включающих движение по звукам пройденных септаккордов, увеличенного трезвучия, скачки на пройденные интервалы.

Определение хроматических вспомогательных и проходящих звуков, фрагментов хроматической гаммы в мелодии.

Определение отклонений и модуляций в родственные тональности.

Определение ладовых особенностей мелодии.

Определение всех пройденных интервалов в ладу и от звука, в мелодическом и гармоническом звучании, последовательностей из интервалов в тональности (8-10 интервалов).

Пример 47

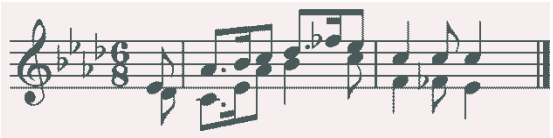

Пример 48



Определение всех пройденных аккордов от звука, функций аккордов в ладу, различных оборотов, последовательностей из нескольких аккордов (8-10 аккордов).

Пример 49



Пример 50

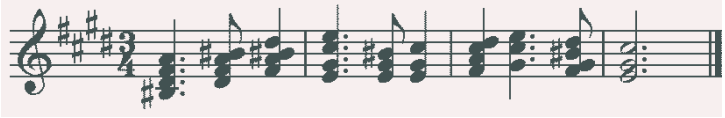

Музыкальный диктант

Различные формы устного диктанта, запись мелодий по памяти.

Письменный диктант в объеме 8-10 тактов, в пройденных тональностях и размерах, включающий пройденные мелодические обороты, хроматические вспомогательные и хроматические проходящие звуки, движение по звукам пройденных аккордов, скачки на пройденные интервалы (возможны скачки шире октавы), изученные ритмические фигуры с различными видами синкоп, триолей, залигованных нот, паузы, отклонения в тональности 1

степени родства. Возможно модулирующее построение в родственные тональности.

Пример 51



Пример 52



Запись несложных двухголосных диктантов (4-8 тактов), последовательности интервалов.

Пример 53



Запись аккордовых последовательностей.

Творческие задания

Импровизация и сочинение мелодий в пройденных тональностях и размерах, включающих интонации пройденных интервалов и аккордов, хроматические проходящие и вспомогательные звуки, отклонения и модуляции в тональности первой степени родства, пройденные ритмические фигуры.

Импровизация и сочинение мелодий на заданный ритмический рисунок.

Импровизация и сочинение мелодий различного характера, формы, жанра.

Подбор подголоска к мелодии.

Подбор аккомпанемента к мелодии.

Сочинение и запись двухголосных построений.

Сочинение и запись аккордовых последовательностей.

Нормативный срок обучения 5 лет

1 класс

Интонационные упражнения

Выработка равномерного дыхания, умения распределять его на музыкальную фразу.

Слуховое осознание чистой интонации.

Пение песен-упражнений из 2-3-х соседних звуков с постепенным расширением диапазона и усложнением (с ручными знаками, с названиями нот, на слоги и т.д. по выбору педагога).

Пение мажорных гамм вверх и вниз, отдельных тетрахордов.

Пение тонического трезвучия с разной последовательностью звуков.

Пение устойчивых ступеней, неустойчивых ступеней с разрешениями, опеваний устойчивых ступеней.

Пение мажорного и минорного трезвучия от звука.

Сольфеджирование, чтение с листа

Пение несложных песен с текстом, с сопровождением и без сопровождения.

Пение выученных песен от разных звуков, в пройденных тональностях.

Пение простых мелодий по нотам, с названием нот и тактированием (мелодии включают поступенное движение вверх и вниз, повторяющиеся звуки, скачки на тонику, ритмические длительности – четверть, две восьмые, половинная) в размер 2/4, половинная с точкой в размере 3/4, целая в размере 4/4, затакт четверть, две восьмые)

Пение мелодий с названием нот и тактированием наизусть.

Ритмические упражнения

Повторение данного ритмического рисунка условно выбранными слогами, простукиванием.

Простукивание, повторение слогами ритмического рисунка прослушанной мелодии.

Простукивание, исполнение на слоги записанного ритмического рисунка (использование ритмических карточек, таблиц на усмотрение педагога).

Узнавание мелодии по ритмическому рисунку.

Проработка размеров 2/4, 3/4, 4/4, различных ритмических групп с восьмыми, четвертями, половинными.

Навыки тактирования и дирижирования.

Понятие «ритмическое остинато». Исполнение простого ритмического остинато на основе элементарных ритмоформул.

Использование ритмического остинато как аккомпанемента к выученным песням (возможно с использованием шумовых ударных инструментов).

Исполнение простейших ритмических партитур.

Сольмизация музыкальных примеров.

Слуховой анализ

Определение на слух и осознание в прослушанном музыкальном примере лада, размера, сильных и слабых долей, темпа, количества фраз, структуры.

Определение на слух различных мелодических оборотов, включающих в себя поступенное движение вверх и вниз, повторение звука, скачки на устойчивые звуки.

Определение на слух отдельных ступеней лада.

Определение на слух мажорного и минорного трезвучий в мелодическом и гармоническом звучании.

Музыкальный диктант

Работа над развитием музыкальной памяти и внутреннего слуха.

Подготовительные упражнения к диктанту:

- запоминание без предварительного пропевания небольшой фразы и воспроизведение ее на нейтральный слог или с текстом;

- устные диктанты, воспроизведение на слоги или с названием нот небольших попевок после проигрывания (с тактированием или без);

- воспитание навыков нотного письма.

Запись:

- знакомых, ранее выученных мелодий, предварительно спетых с названием звуков,

- ритмического рисунка мелодии,

- мелодий в объеме 2-4 тактов (для продвинутых групп - 8 тактов) в пройденных тональностях с использованием пройденных мелодических оборотов и ритмических фигур

Пример 54



Пример 55



Творческие задания

Допевание мелодии на нейтральный слог, с названием звуков.

Импровизация простейших мелодий на заданный текст.

Импровизация простейшего ритмического аккомпанемента к проработанным мелодиям.

Импровизация и сочинение мелодии на заданный ритмический рисунок.

Запись сочиненных мелодий.

2 класс

Интонационные упражнения

Пение гамм.

Пение верхнего тетрахорда в различных видах минора.

Пение в мажоре и миноре тонического трезвучия, отдельных ступеней, мелодических оборотов, включающих опевания, скачки на устойчивые ступени (по ручным знакам, цифровке, таблице на усмотрение педагога).

Пение пройденных интервалов на ступенях гаммы (м.2, б.2, м.3, б.3, устойчивые ч.4 ,ч.5, ч.8).

Пение пройденных интервалов (терции, кварты, квинты, октавы) двухголосно.

Пение простейших секвенций.

Пример 56

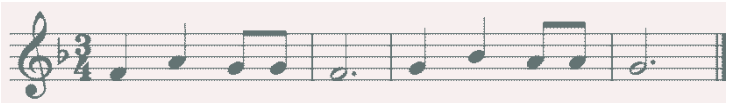

Сольфеджирование, чтение с листа

Пение несложных песен с текстом, выученных на слух (с сопровождением фортепиано и без).

Разучивание по нотам мелодий в пройденных тональностях, в размерах 2/4, 3/4, 4/4 с дирижированием.

Транспонирование выученных мелодий в пройденные тональности.

Пение с листа простых мелодий с названием нот или на нейтральный слог, с дирижированием.

Пение простых двухголосных примеров группами, с игрой одного из голосов.

Ритмические упражнения

Повторение данного ритмического рисунка на слоги.

Простукивание ритмического рисунка по слуху.

Простукивание ритмического рисунка исполненной мелодии.

Простукивание ритмического рисунка по записи, по карточкам и т.д.

Дирижирование в размерах 2/4, 3/4, 4/4.

Ритмические фигуры четверть с точкой и восьмая, четыре шестнадцатых, в продвинутых группах – восьмая и две шестнадцатых, две шестнадцатых и восьмая.

Ритмический аккомпанемент к выученным мелодиям.

Ритмическое остинато, ритмические партитуры.

Сольмизация нотных примеров.

Ритмические диктанты.

Слуховой анализ

Определение на слух и осознание лада (мажор, минор трех видов), размера, особенностей структуры, ритма в прослушанном музыкальном построении.

Определение мелодических оборотов, включающих движение по звукам тонического трезвучия, опевания устойчивых ступеней, разрешения неустойчивых ступеней в устойчивые.

Определение пройденных интервалов в гармоническом и мелодическом звучании.

Определение мажорного и минорного трезвучия в гармоническом и мелодическом звучании.

Музыкальный диктант

Продолжение работы над развитием музыкальной памяти и внутреннего слуха (устные диктанты, запись выученных мелодий по памяти).

Письменный диктант в объеме 4-8 тактов с предварительным разбором, в пройденных тональностях, включающий знакомые мелодические и ритмические обороты, затакты (две восьмые, четверть, восьмая), паузы четвертные, восьмые.

Пример 57



Пример 58



Запись мелодий, подобранных на фортепиано.

Творческие задания

Досочинение мелодии (на нейтральный слог, с названием звуков).

Сочинение мелодических вариантов фразы.

Сочинение мелодии на заданный ритм.

Сочинение мелодии на заданный текст.

Запоминание запись сочиненных мелодий.

Подбор баса к мелодии.

3 класс

Интонационные упражнения

Пение мажорных и минорных гамм (три вида минора), отдельных тетрахордов.

Пение тонических трезвучий с обращениями.

Пение главных трезвучий лада с разрешениями.

Пение устойчивых и неустойчивых звуков с разрешениями, опеваний.

Пение диатонических секвенций с использованием пройденных мелодических и ритмических оборотов.

Пение пройденных интервалов на ступенях тональности и от звука вверх и вниз.

Пение интервалов двухголосно.

Пение мажорного и минорного трезвучия трёхголосно.

Пение доминантового септаккорда с разрешением в мажоре и гармоническом миноре.

Пение диатонических секвенций, включающих пройденные обороты.

Пример 59



Сольфеджирование и чтение с листа

Пение в пройденных тональностях более сложных песен, выученных на слух и по нотам, с названием звуков и с текстом, включающих основные изученные интонационные обороты и ритмические фигуры, с дирижированием.

Пение с листа мелодий в пройденных тональностях, включающих движение по звукам тонического трезвучия и его обращений, движение по звукам главных трезвучий лада, доминантового септаккорда, скачки на пройденные интервалы.

Разучивание и пение по нотам двухголосных примеров группами, дуэтом, с одновременной игрой второго голоса на фортепиано.

Транспонирование выученных мелодий в пройденные тональности.

Ритмические упражнения

Ритмические упражнения с использованием пройденных длительностей: простукивание ритмического рисунка по нотной записи, по слуху.

Ритмические фигуры восьмая и две шестнадцатых, две шестнадцатых и восьмая, пунктирный ритм в размерах 2/4, 3/4, 4/4.

Размер 3/8, основные ритмические фигуры.

Затакты восьмая, две восьмые, три восьмые.

Ритмический аккомпанемент.

Ритмическое остинато.

Ритмические партитуры (ритмическое двухголосие двумя руками).

Ритмические диктанты.

Сольмизация выученных и незнакомых примеров.

Слуховой анализ

Определение на слух лада, размера, структуры, ритмических особенностей, знакомых мелодических оборотов в прослушанном музыкальном построении.

Определение на слух интервалов в гармоническом и мелодическом звучании от звука, в ладу, последовательностей в ладу из 3 интервалов.

Пример 60

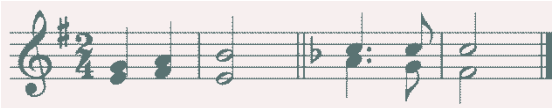

Определение на слух мажорного и минорного трезвучия и его обращений в гармоническом и мелодическом звучании, взятых от звука.

Определение на слух функциональной краски главных трезвучий, доминантового септаккорда в пройденных тональностях.

Музыкальный диктант

Различные формы устного диктанта.

Запись выученных мелодий.

Письменный диктант в пройденных тональностях, в объеме 4-8 тактов, включающий знакомые мелодические обороты, ритмические фигуры, затакты, в размерах 2/4, 3/4, 4/4.

Пример 61



Пример 62



Творческие задания

Импровизация и сочинение мелодий на заданный ритм.

Импровизация и сочинение мелодий на данный текст.

Импровизация и сочинение второго предложения (с повтором начала, в параллельной тональности).

Сочинение мелодии с использованием изученных мелодических и ритмических оборотов, в пройденных размерах.

Подбор аккомпанемента из предложенных аккордов.

4 класс

Интонационные упражнения

Пение гамм в пройденных тональностях (до 5 знаков в ключе).

Пение отдельных ступеней, мелодических оборотов.

Пение трезвучий главных ступеней с обращениями и разрешениями, доминантового септаккорда с разрешением, уменьшенного трезвучия на VII ступени с разрешением, обращений доминантового септаккорда с разрешением.

Пение ранее пройденных интервалов в тональности и от звука вверх и вниз.

Пение последовательности интервалов одноголосно и двухголосно группами.

Пение одного из голосов в двухголосном упражнении с проигрыванием другого голоса на фортепиано.

Пение диатонических секвенций с использованием пройденных мелодических и ритмических оборотов.

Пример 63



Сольфеджирование, пение с листа

Пение мелодий с более сложными мелодическими и ритмическими оборотами, с отклонениями в тональность доминанты и параллельную тональность, включающих изученные мелодические и ритмические обороты, в пройденных тональностях, в пройденных размерах с дирижированием.

Пение мелодий с листа, в пройденных тональностях и размерах, включающих движение по звукам главных трезвучий, доминантового септаккорда с обращениями,

Пение одного из голосов двухголосного примера с одновременным проигрыванием другого голоса на фортепиано.

Транспонирование выученных мелодий в пройденные тональности.

Ритмические упражнения

Ритмические упражнения в размерах 2/4, ¾, 4/4 с использованием ритмических групп четверть с точкой и две шестнадцатые, триоль, синкопа, в размерах 3/8 и 6/8 с восьмыми и четвертями.

Ритмический аккомпанемент к исполняемым мелодиям.

Двухголосные ритмические упражнения группами и индивидуально (двумя руками).

Ритмически е диктанты.

Сольмизация нотных примеров (выученных и с листа).

Слуховой анализ

Определение на слух лада (включая наличие простейших отклонений и модуляций), размера, структуры, ритмических особенностей, знакомых мелодических оборотов в прослушанном музыкальном построении.

Определение на слух пройденных интервалов в ладу и от звука в гармоническом и мелодическом звучании.

Определение на слух последовательности из 4-5 интервалов в ладу.

Пример 64



Пример 65



Определение на слух пройденных аккордов в тональности и от звука.

Определение на слух последовательности из 3-5 аккордов в тональности.

Пример 66



Пример 67



Музыкальный диктант

Различные формы устных диктантов.

Запись мелодий по памяти.

Письменный диктант в пройденных тональностях в объеме 8-10 тактов, включающий пройденные мелодические обороты, ритмические группы в размерах 2/4, 3/4, 4/4, для подвинутых групп – модулирующие диктанты в тональность доминанты или параллельную.

Пример 68



Пример 69



Творческие задания

Импровизация и сочинение мелодических и ритмических вариантов фразы, предложения.

Импровизация и сочинение мелодий с использованием интонаций пройденных интервалов, аккордов, мелодических оборотов, включающих движения по главных трезвучиям, доминантовому септаккорду и их обращениям.

Подбор баса и аккомпанемента к мелодии из главных аккордов.

Сочинение мелодий на заданный ритмический рисунок или с использованием пройденных ритмических оборотов.

Пение мелодий с собственным сочиненным аккомпанементом.

5 класс

Интонационные упражнения

Пение всех гамм (мажор – натуральный и гармонический вид, минор – три вида).

Пение отдельных ступеней и мелодических оборотов, включающих простейшие альтерации ступеней.

Пение диатонических секвенций с использованием пройденных мелодических и ритмических оборотов.

Пример 70



Пение всех пройденных интервалов от звука вверх и вниз.

Пение всех пройденных интервалов в тональности, в том числе тритонов на II и VI ступенях минора и гармонического мажора, характерных интервалов в гармоническом мажоре и миноре.

Пение интервальных последовательностей одноголосно и двухголосно, с исполнением второго голоса на фортепиано.

Пение всех пройденных аккордов от звука и в тональности.

Пение последовательности аккордов одноголосно и группами.

Сольфеджирование и чтение с листа

Пение более сложных мелодий в пройденных тональностях, включающих элементы хроматизма и модуляций, пройденные ритмические группы, с дирижированием.

Пение с листа мелодий, включающих знакомые мелодические обороты, с дирижированием.

Пение двухголосных примеров дуэтами, с собственным исполнением второго голоса на фортепиано.

Пение выученных мелодий (песен) с собственным аккомпанементом на фортепиано по нотам.

Транспонирование выученных мелодий в другие тональности.

Ритмические упражнения

Ритмические упражнения с использованием ритмических групп с залигованными нотами, внутритактовых, меджутактовых синкоп в размерах 2/4, 3/4, 4/4, с использованием ритмических фигур с шестнадцатыми в размерах 3/8, 6/8.

Ритмический аккомпанемент к мелодиям.

Двухголосные ритмические упражнения группами и индивидуально.

Ритмические диктанты.

Сольмизация выученных и незнакомых примеров.

Слуховой анализ

Определение на слух лада, размера, структуры, ритмических особенностей, наличия отклонений и модуляций в прослушанном музыкальном построении.

Определение мелодических оборотов, включающих движение по звукам обращений главных трезвучий, доминантового септаккорда, по звукам уменьшенного трезвучия и вводных септаккордов.

Определение на слух мелодических оборотов, включающих интонации тритонов, характерных интервалов, остальных пройденных интервалов.

Определение на слух всех пройденных интервалов в гармоническом звучании отдельно от звука или в тональности, последовательности из 4-6 интервалов в тональности.

Пример 71

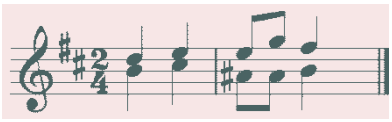

Пример 72



Определение на слух всех пройденных аккордов в гармоническом звучании отдельно от звука или в тональности, последовательности из 4-6 аккордов в тональности.

Пример 73

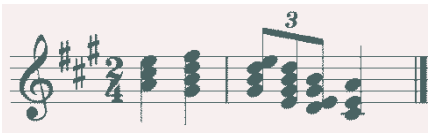

Пример 74



Музыкальный диктант

Различные формы устного диктанта.

Запись знакомых мелодий по памяти.

Письменный диктант в объеме 8-10 тактов, в пройденных размерах, включающий изученные мелодические обороты, в том числе с хроматическими звуками, отклонениями, изученные ритмические обороты, в том числе с залигованными нотами, разными видами синкоп.

Пример 75



Пример 76

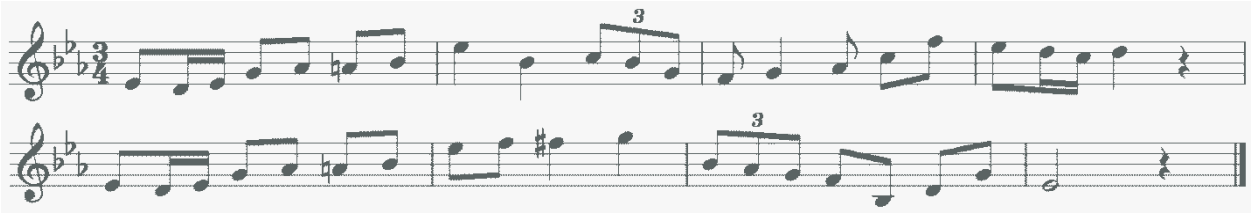

Творческие задания

Импровизация и сочинение мелодий разного характера, жанра.

Мелодий с интонациями пройденных интервалов, движением по звукам изученных аккордов, с использованием хроматических звуков.

Подбор аккомпанемента к мелодиям.

Подбор второго голоса к мелодии.

Сочинение интервальных и аккордовых последовательностей.

6 класс

Интонационные упражнения

Пение гамм до 7 знаков в ключе (натуральный, гармонический, мелодический мажор и минор) от разных ступеней.

Пение мелодических оборотов с использованием хроматических вспомогательных, хроматических проходящих звуков.

Пение хроматической гаммы, мелодических оборотов с ее фрагментами.

Пение всех пройденных интервалов от звука и в тональности вверх и вниз.

Пение пройденных интервалов от звука и в тональности двухголосно.

Пение всех трезвучий от звука вверх и вниз.

Пение главных трезвучий с обращениями в тональности.

Пение главных септаккордов в тональности вверх и вниз.

Пение одного из голосов аккордовой или интервальной последовательности с проигрыванием остальных голосов на фортепиано.

Пение одноголосных секвенций (диатонических или модулирующих).

Пример 77



Сольфеджирование, чтение с листа

Разучивание и пение с дирижированием мелодий в пройденных тональностях, включающих хроматические вспомогательные и проходящие звуки, элементы хроматической гаммы, отклонения и модуляции в родственные тональности, сопоставления одноименных тональностей, интонации пройденных интервалов и аккордов, с использованием пройденных ритмических фигур в изученных размерах. Примеры исполняются по нотам с дирижированием, а также наизусть с дирижированием.

Транспонирование выученных мелодий на секунду.

Закрепление навыка чтения с листа и дирижирования.

Пение двухголосных примеров гармонического, полифонического склада дуэтом и с собственным исполнением второго голоса на фортепиано.

Пение выученных мелодий, песен, романсов с собственным аккомпанементом на фортепиано по нотам

Ритмические упражнения

Ритмические упражнения с использованием всех пройденных длительностей и размеров, двухголосные ритмические упражнения в ансамбле и индивидуально, включающих ритмические фигуры: различные виды междутактовых и внутритактовых синкоп, залигованные ноты, различные виды триолей, паузы.

Ритмические диктанты

Сольмизация выученных примеров и при чтении с листа.

Слуховой анализ

Определение на слух и осознание в прослушанном музыкальном построении его формы (период, предложения, фразы, секвенции, каденции, расширение, дополнение), размера, ритмических особенностей.

Определение мелодических оборотов, включающих движение по звукам пройденных септаккордов, увеличенного трезвучия, скачки на пройденные интервалы.

Определение хроматических вспомогательных и проходящих звуков, фрагментов хроматической гаммы в мелодии.

Определение отклонений и модуляций в родственные тональности.

Определение всех пройденных интервалов в ладу и от звука, в мелодическом и гармоническом звучании, последовательностей из интервалов в тональности (6-8 интервалов).

Пример 78



Пример 79

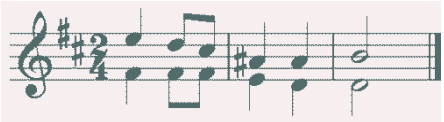

Определение всех пройденных аккордов от звука, функций аккордов в ладу, различных оборотов, последовательностей из нескольких аккордов (6-8 аккордов).

Пример 80

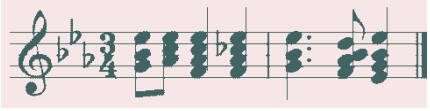

Пример 81

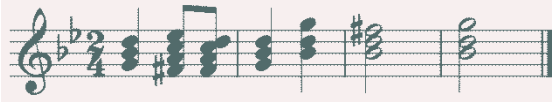

Музыкальный диктант

Различные формы устного диктанта, запись мелодий по памяти.

Письменный диктант в объеме 8-10 тактов, в пройденных тональностях и размерах, включающий пройденные мелодические обороты, хроматические вспомогательные и хроматические проходящие звуки, движение по звукам пройденных аккордов, скачки на пройденные интервалы, изученные ритмические фигуры с различными видами синкоп, триолей, залигованных нот, паузы, отклонения в тональности 1 степени родства. Возможно модулирующее построение в родственные тональности.

Пример 82



Пример 83



Запись интервальной последовательности.

Запись аккордовых последовательностей.

Творческие задания

Импровизация и сочинение мелодий в пройденных тональностях и размерах, включающих интонации пройденных интервалов и аккордов, хроматические проходящие и вспомогательные звуки, отклонения и модуляции в тональности первой степени родства, пройденные ритмические фигуры

Импровизация и сочинение мелодий на заданный ритмический рисунок.

Импровизация и сочинение мелодий различного характера, формы, жанра.

Подбор подголоска к мелодии.

Подбор аккомпанемента к мелодии.

Сочинение и запись двухголосных построений.

Сочинение и запись аккордовых последовательностей.

2. Методические рекомендации по организации самостоятельной работы учащихся

Самостоятельная работа учащихся по сольфеджио основана на выполнении домашнего задания. Время, предусмотренное на выполнение домашнего задания, рассчитывается исходя из затрат времени на отдельные виды заданий (сольфеджирование, интонационные упражнения, теоретические задания, творческие задания и др.) и составляет от 1 часа в неделю. Целесообразно равномерно распределять время на выполнение домашнего задания в течение недели (от урока до урока), затрачивая на это 10-20 минут в день. Домашнюю подготовку рекомендуется начинать с заданий, в которых прорабатывается новый теоретический материал и с упражнений на развитие музыкальной памяти (выучивание примеров наизусть, транспонирование), чтобы иметь возможность несколько раз вернуться к этим заданиям на протяжении недели между занятиями в классе. Должное время необходимо уделить интонационным упражнениям и сольфеджированию. Ученик должен иметь возможность проверить чистоту своей интонации и научиться это делать самостоятельно на фортепиано (или на своем инструменте).

Организация занятий

Самостоятельные занятия по сольфеджио являются необходимым условием для успешного овладения теоретическими знаниями, формирования умений и навыков. Самостоятельная работа опирается на домашнее задание, которое должно содержать новый изучаемый в данный момент материал и закрепление пройденного, а также включать разные формы работы:

- выполнение теоретического (возможно письменного) задания,
- сольфеджирование мелодий по нотам,
- разучивание мелодий наизусть,
- транспонирование,
- интонационные упражнения (пение гамм, оборотов, интервалов, аккордов),
- исполнение двухголосных примеров с собственным аккомпанементом,
- игру на фортепиано интервалов, аккордов, последовательностей,
- ритмические упражнения,
- творческие задания (подбор баса, аккомпанемента, сочинение мелодии, ритмического рисунка).

Объем задания должен быть посильным для ученика. Необходимо разъяснить учащимся, что домашние занятия должны быть регулярными от урока к уроку, ежедневными или через день, по 10-20 минут. Задания должны выполняться в полном объеме. Начинать подготовку к следующему уроку лучше с той части задания, которая предусматривает проработку новых теоретических сведений, с упражнений на развитие музыкальной памяти (заучивание наизусть, транспонирование), или с тех форм работы, которые вызывают у ученика наибольшие трудности, чтобы иметь возможность в течение недели проработать данное задание несколько раз. На уроках нужно показывать ученикам, как работать над каждым видом домашнего задания (как разучить одноголосный, двухголосный пример, как прорабатывать интервальные, аккордовые последовательности, интонационные упражнения). Ученикам надо объяснить, как можно самостоятельно работать над развитием музыкального слуха и памяти, подбирая по слуху различные музыкальные примеры, записывая мелодии по памяти, сочиняя и записывая музыкальные построения.

VI. Список рекомендуемой учебно-методической литературы

Учебная литература

1. Баева Н., Зебряк Т. Сольфеджио 1 -2 класс. «Кифара», 2006
2. Давыдова Е., Запорожец С. Сольфеджио. 3 класс. М. «Музыка» 1993
3. Давыдова Е. Сольфеджио 4 класс. М. «Музыка», 2007
4. Давыдова Е. Сольфеджио 5 класс. М. «Музыка», 1991
5. Драгомиров П. Учебник сольфеджио. М. «Музыка» 2010
6. Золина Е. Домашние задания по сольфеджио 1-7 классы. М. ООО «Престо», 2007
7. Золина Е., Синяева Л., Чустова Л. Сольфеджио. Интервалы. Аккорды. 6-8 классы. М. «Классика XXI», 2004
8. Золина Е., Синяева Л., Чустова Л. Сольфеджио. Музыкальный синтаксис. Метроритм. 6-8 классы. М. «Классика XXI», 2004
9. Золина Е., Синяева Л., Чустова Л. Сольфеджио. Диатоника. Лад. Хроматика. Модуляция. 6-8 классы. М. «Классика XXI», 2004
10. Калинина Г. Рабочие тетради по сольфеджио 1-7 классы. М. 2000-2005
11. Калмыков Б., Фридкин Г. Сольфеджио. Часть 1. Одноголосие. М. Музыка, 1971
12. Калмыков Б., Фридкин Г. Сольфеджио. Часть 2. Двухголосие. М. Музыка, 1970
13. Калужская Т. Сольфеджио 6 класс. М. «Музыка», 2005
14. Ладухин Н. Одноголосное сольфеджио.
15. Металлиди Ж. Сольфеджио. Мы играем, сочиняем и поем. Для 1-7 классов детской музыкальной школы. СПб: "Композитор», 2008
16. Никитина Н. Сольфеджио (1-7 классы). М., 2009
17. Островский А., Соловьев С., Шокин В. Сольфеджио. М. «Классика-XXI», 2003

18. Панова Н. Конспекты по элементарной теории музыки. М. «Престо» 2003

19. Панова Н. Прописи по сольфеджио для дошкольников. М. «Престо», 2001

20. Рубец А. Одноголосное сольфеджио

21. Стоклицкая Т. 100 уроков сольфеджио для маленьких. Приложение для детей, ч.1 и 2. М.: «Музыка», 1999

22. Фридкин Г. Чтение с листа на уроках сольфеджио. М., 1982

Учебно-методическая литература

1. Алексеев Б., Блюм Д. Систематический курс музыкального диктанта. М. «Музыка», 1991

2. Базарнова В. 100 диктантов по сольфеджио. М., 1993.

3. Быканова Е. Стоклицкая Т. Музыкальные диктанты 1-4 классы. ДМШ. М., 1979

4. Музыкальные диктанты для детской музыкальной школы (сост. Ж.Металлиди, А.Перцовская). М. СПб. «Музыка», 1995

5. Ладухин Н. 1000 примеров музыкального диктанта. М.: «Композитор», 1993

6. Лопатина И. Сборник диктантов. Одноголосие и двухголосие. М.: «Музыка», 1985

7. Русяева И. Одноголосные диктанты. М., 1999

8. Русяева И. Развитие гармонического слуха на уроках сольфеджио. М., 1993

9. Жуковская Г., Казакова Т., Петрова А. Сборник диктантов по сольфеджио. М., 2007

Методическая литература

1. Давыдова Е. Сольфеджио. 3 класс. ДМШ Методическое пособие. М., «Музыка», 1976

2. Давыдова Е. Сольфеджио. 4 класс. ДМШ Методическое пособие. М., «Музыка», 2005

3. Давыдова Е. Сольфеджио. 5 класс. ДМШ Методическое пособие. М., «Музыка», 1981

4. Калужская Т. Сольфеджио 6 класс ДМШ. Учебно-методическое пособие. М., «Музыка», 1988

5. Стоклицкая Т. 100 уроков сольфеджио для самых маленьких. Ч.1 и 2. М. «Музыка», 1999

БПОУ ВО «ВОЛОГОДСКИЙ ОБЛАСТНОЙ КОЛЛЕДЖ ИСКУССТВ»
ОТДЕЛ ДОПОЛНИТЕЛЬНЫХ ОБЩЕОБРАЗОВАТЕЛЬНЫХ ПРОГРАММ

ДОПОЛНИТЕЛЬНЫЕ ПРЕДПРОФЕССИОНАЛЬНЫЕ ОБЩЕОБРАЗОВАТЕЛЬНЫЕ ПРОГРАММЫ В ОБЛАСТИ МУЗЫКАЛЬНОГО ИСКУССТВА «ФОРТЕПИАНО», «СТРУННЫЕ ИНСТРУМЕНТЫ», «ДУХОВЫЕ И УДАРНЫЕ ИНСТРУМЕНТЫ», «НАРОДНЫЕ ИНСТРУМЕНТЫ»

Предметная область
ПО.02. ТЕОРИЯ И ИСТОРИЯ МУЗЫКИ

РАБОЧАЯ ПРОГРАММА

по учебному предмету

ПО.02.УП.02. СЛУШАНИЕ МУЗЫКИ

Вологда 2020

ОДОБРЕНО
Методической комиссией музыкально-теоретических дисциплин Отдела дополнительных общеобразовательных программ 26.08.2020

УТВЕРЖДАЮ
Директор БПОУ ВО «Вологодский областной колледж искусств»
Л.И. Трайнин _____
31.08.2020

Разработчики:

А.Е. Погодина, преподаватель БПОУ ВО «Вологодский областной колледж искусств»;

Н.В. Корбут, преподаватель БПОУ ВО «Вологодский областной колледж искусств».

СТРУКТУРА ПРОГРАММЫ УЧЕБНОГО ПРЕДМЕТА

I. Пояснительная записка

- *Характеристика учебного предмета, его место и роль в образовательном процессе;*
- *Срок реализации учебного предмета;*
- *Объем учебного времени, предусмотренный учебным планом образовательного учреждения на реализацию учебного предмета;*
- *Форма проведения учебных аудиторных занятий;*
- *Цель и задачи учебного предмета;*
- *Обоснование структуры программы учебного предмета;*
- Методы обучения;
- Описание материально-технических условий реализации учебного предмета;

II. Учебно-тематический план

III. Содержание учебного предмета

- *Сведения о затратах учебного времени;*
- *Годовые требования. Содержание разделов;*

IV. Требования к уровню подготовки учащихся

V. Формы и методы контроля, система оценок

- *Аттестация: цели, виды, форма, содержание;*
- *Требования к промежуточной аттестации;*
- *Критерии оценки;*

VI. Методическое обеспечение учебного процесса

- *Методические рекомендации педагогическим работникам;*

VII. Материально-технические условия реализации программы

VIII. Список рекомендуемой учебной и методической литературы

- *Список методической литературы;*
- *Учебная литература*

I. ПОЯСНИТЕЛЬНАЯ ЗАПИСКА

1. *Характеристика учебного предмета, его место и роль в образовательном процессе*

Программа учебного предмета «Слушание музыки» разработана на основе с учетом федеральных государственных требований к дополнительным предпрофессиональным общеобразовательным программам в области музыкального искусства «Фортепиано», «Струнные инструменты», «Духовые и ударные инструменты», «Народные инструменты», «Хоровое пение».

Предмет «Слушание музыки» направлен на создание предпосылок для творческого, музыкального и личностного развития учащихся, формирование эстетических взглядов на основе развития эмоциональной отзывчивости и овладения навыками восприятия музыкальных произведений, приобретение детьми опыта творческого взаимодействия в коллективе.

Программа учитывает возрастные и индивидуальные особенности учащихся и ориентирована на:

- развитие художественных способностей детей и формирование у обучающихся потребности общения с явлениями музыкального искусства;

- воспитание детей в творческой атмосфере, обстановке доброжелательности, способствующей приобретению навыков музыкально-творческой деятельности;

- формирование комплекса знаний, умений и навыков, позволяющих в дальнейшем осваивать профессиональные образовательные программы в области музыкального искусства.

«Слушание музыки» находится в непосредственной связи с другими учебными предметами, такими, как «Сольфеджио», «Музыкальная литература» и занимает важное место в системе обучения детей. Этот предмет является базовой составляющей для последующего изучения предметов в области теории и истории музыки, а также необходимым условием в освоении учебных предметов в области музыкального исполнительства.

2. Срок реализации учебного предмета «Слушание музыки»

Срок реализации учебного предмета «Слушание музыки» для детей, поступивших в образовательное учреждение в 1 класс в возрасте с шести лет шести месяцев до девяти лет, составляет 3 года.

3. *Объем учебного времени и виды учебной работы*

Вид учебной работы, нагрузки, аттестации	Затраты учебного времени, график промежуточной						Всего часов
Классы	1		2		3		
	1 полугодие	2 полугодие	1 полугодие	2 полугодие	1 полугодие	2 полугодие	
Аудиторные занятия	16	16	16	17	16	17	98
Самостоятельная работа	8	8	8	8.5	8	8.5	49
Максимальная учебная нагрузка	24	24	24	25.5	24	25.5	147
Вид промежуточной аттестации		контр. урок		контр. урок		зачет	

4. Форма проведения учебных аудиторных занятий

Реализация учебного плана по предмету «Слушание музыки» проводится в форме мелкогрупповых занятий численностью от 4 до 10 человек.

Для учащихся 1-3 классов занятия по предмету «Слушание музыки» предусмотрены 1 раз в неделю по 1 часу.

5. Цель и задачи учебного предмета

Цель:

- воспитание культуры слушания и восприятия музыки на основе формирования представлений о музыке как виде искусства, а также развитие музыкально-творческих способностей, приобретение знаний, умений и навыков в области музыкального искусства.

Задачи:

- развитие интереса к классической музыке;

- знакомство с широким кругом музыкальных произведений и формирование навыков восприятия образной музыкальной речи;

- воспитание эмоционального и интеллектуального отклика в процессе слушания;

- приобретение необходимых качеств слухового внимания, умений следить за движением музыкальной мысли и развитием интонаций;

- осознание и усвоение некоторых понятий и представлений о музыкальных явлениях и средствах выразительности;

- накопление слухового опыта, определенного круга интонаций и развитие музыкального мышления;

- развитие одного из важных эстетических чувств - синестезии (особой способности человека к межсенсорному восприятию);

- развитие ассоциативно-образного мышления.

С целью активизации слухового восприятия в ходе слушания используются особые методы слуховой работы - игровое и графическое моделирование. Дети постигают содержание музыки в разных формах музыкально-творческой деятельности.

Результат освоения программы «Слушание музыки» заключается в осознании выразительного значения элементов музыкального языка и овладении практическими умениями и навыками целостного восприятия несложных музыкальных произведений.

6. Обоснование структуры программы учебного предмета

Обоснованием структуры программы являются ФГТ, отражающие все аспекты работы преподавателя с учеником.

Программа содержит следующие разделы:

- сведения о затратах учебного времени, предусмотренного на освоение учебного предмета;
- распределение учебного материала по годам обучения;
- описание дидактических единиц учебного предмета;
- требования к уровню подготовки учащихся;

- формы и методы контроля, система оценок;
- методическое обеспечение учебного процесса.

В соответствии с данными направлениями строится основной раздел программы "Содержание учебного предмета".

Программа обучения построена таким образом, что каждый год имеет единую стержневую тему, вокруг нее объединяются остальные разделы содержания, постепенно укрупняется масштаб изучения, нарастает сложность поставленных задач (концентрический метод).

Первый год обучения посвящен способам показа тематического материала и тому, как влияют на характер музыки лад, темп, ритм, фактура. Речь идет о том, как понимать интонацию и слышать музыкально-звуковое пространство во всем его красочном многообразии. Знакомство с произведениями музыки и литературы, раскрывающими сказочные темы, настроение человека и темы природы, программная музыка, оперный и балетный спектакль.

Второй год обучения посвящен изучению способов музыкального развития, вопросам восприятия музыки как музыкальной речи (музыкальный синтаксис, развитие музыкальной фабулы), а также тому, как в процессе этого развития раскрывается образное содержание произведения. Музыкальная ткань, ее элементы и способы музыкального развития. Строение музыкального произведения – знакомство с музыкальными формами.

На третьем году обучения решается задача восприятия художественного целого. Учащиеся приобретают первое представление о музыкальных жанрах и простых формах, постепенно осознают жанр как особый тип изложения, а форму - как результат развития интонаций. Это помогает восприятию художественного целого. Музыка и движение, знакомство с музыкальной православной культурой, русскими былинными героями, с музыкальными произведениями устного народного творчества. Знакомство с музыкальными тембрами инструментов симфонического и народного оркестра.

7. Методы обучения

Для достижения поставленной цели и реализации задач предмета используются следующие методы обучения:

- объяснительно-иллюстративные (объяснение материала происходит в ходе знакомства с конкретным музыкальным примером);

- поисково-творческие (творческие задания, участие детей в обсуждении, беседах);

- игровые (разнообразные формы игрового моделирования).

8. Описание материально-технических условий реализации учебного предмета

Материально-техническая база образовательного учреждения соответствует санитарным и противопожарным нормам, нормам охраны труда.

Учебные аудитории, предназначенные для реализации учебного предмета оснащены пианино/роялями, звукотехническим оборудованием, учебной мебелью (досками, столами, стульями, стеллажами, шкафами) и оформляются наглядными пособиями.

Для работы со специализированными материалами аудитория оснащается современным мультимедийным оборудованием для просмотра видеоматериалов и прослушивания музыкальных произведений.

II. УЧЕБНО-ТЕМАТИЧЕСКИЙ ПЛАН

Учебно-тематический план отражает последовательность изучения разделов и тем программы с указанием распределения учебных часов по разделам и темам учебного предмета.

Первый год обучения

№	**Тема**	Кол-во часов
1.	Музыка, ее связь с другими видами искусств. Характеристика музыкального звука. Колокольный звон, колокольные созвучия в музыке разных композиторов. Состояние внутренней тишины. Высота звука, длительность, окраска	2
2.	Метроритм. Тембровое своеобразие музыки.	6

	Музыкальные часы, «шаги» музыкальных героев. Пластика танцевальных движений (полька, вальс, гавот, менуэт) Художественный образ. Музыкальный образ. Выразительные и изобразительные свойства музыки.	
3.	Мелодический рисунок, его выразительные свойства, фразировка. Разные типы мелодического движения. Кантилена, скерцо, речитатив	6
4.	Сказочные сюжеты в музыке. Первое знакомство с балетом. Пантомима. Дивертисмент	2
5.	Интонация в музыке как совокупность всех элементов музыкального языка. Разные типы интонации в музыке и речи. Связь музыкальной интонации с первичным жанром (пение, речь, движение, звукоизобразительность, сигнал). Освоение песенок-моделей, отражающих выразительный смысл музыкальных интонаций. Первое знакомство с оперой.	6
6.	Музыкально-звуковое пространство. Фактура. Характеристика фактуры с точки зрения плотности, прозрачности, многослойности звучания. Ладогармонические краски. Тембр.	6
7.	Сказка в музыке. Сказочные сюжеты в музыке как обобщающая тема. Пространственно-звуковой образ стихии воды и огня. Голоса музыкальных инструментов. Симфоническая сказка С.С. Прокофьева «Петя и волк». Инструменты оркестра - голоса героев	4
Всего часов:		32

Второй год обучения

№	**Тема**	Кол-во часов
1.	Музыкальная тема, музыкальный образ. Связь музыкального образа с исходными (первичными) типами интонаций: пение, речь, движение (моторное, танцевальное), звукоизобразительность, сигнал (на примере музыкального материала первого класса). Сопоставление, дополнение, противопоставление музыкальных тем и образов. Контраст как средство выразительности	4
2.	Основные приемы развития в музыке.	5

	Понятие о структурных единицах: мотив, фраза, предложение. Первое знакомство с понятием содержания музыки. Сравнение пьес из детских альбомов разных композиторов (Бах, Шуман, Чайковский, Прокофьев, Дебюсси): музыкальный герой, музыкальная речь, как складывается комплекс индивидуальных особенностей музыкального языка, то есть стиль композиторов. Представление о музыкальном герое (персонаж, повествователь, лирический, оратор) в программных пьесах из детского репертуара.	
3.	Музыкальный синтаксис. Фраза как структурная единица (периодичность, суммирование, дробление). Понятие о цезуре.	3
4.	Процесс становления формы в сонате. Развитие как воплощение музыкальной фабулы, действенного начала. Мотивная работа как способ воплощения процесса динамичного развития. Отслеживание процесса развития музыкальных «событий». Сопоставление образов, возврат первоначальной темы. Единство и непрерывное обновление интонаций, «жизнь» музыкальных образов от начала до конца произведения	5
5.	Кульминация как этап развития. Способы развития и кульминация в полифонических пьесах И. С. Баха. Имитации, контрастная полифония, мотивы-символы и музыкальный образ. Разные формы игрового моделирования и практического освоения приемов полифонического развертывания	5
6.	Выразительные возможности вокальной музыки. Дуэт, трио, квартет, канон. Вариации как способ развития и форма. Орнаментальные, тембровые вариации. Подголосочная полифония	4
7.	Программная музыка. Роль и значение программы в музыке. Одна программа - разный замысел. Музыкальный портрет, пейзаж, бытовая сценка как импульс для выражения мыслей и чувств композитора	2
8.	Создание комических образов: игровая логика, известные приемы развития и способы изложения в неожиданной интерпретации. Приемы создания комических образов: утрирование интонаций, неожиданные, резкие смены в звучании (игровая логика)	5

Всего часов	33

Третий год обучения

№	**Тема**	Кол-во часов
1.	Народное творчество. Годовой круг календарных праздников. Календарные песни. Традиции, обычаи разных народов. Особенности бытования и сочинения народных песен. Одна модель и много вариантов песен. Народный календарь - совокупность духовной жизни народа. Соединение в нем праздников земледельческого, православного и современного государственного календаря. Праздники и обряды матушки Осенины. Жнивные, игровые, шуточные, величальные (свадебные) песни	3
2.	Жанр в музыке. Простые жанры: песня, танец, марш. Вокальные жанры в народной музыке. Русская песня, её разновидности. Протяжные лирические песни. Хороводные. Шуточные. Плясовые. Былины. Исторические песни. Колыбельные.	4
3.	Городская песня, канты. Связь с музыкой городского быта, с профессиональным творчеством. Пение и анализ текста, мелодии, аккомпанемента. Куплет, форма периода. Кант как самая ранняя многоголосная городская песня. Виваты	2
4.	Марши и понятие о маршевости. Жанровые признаки марша, образное содержание. Марши военные, детские, сказочные, спортивные, марши-шествия (свадебный, траурный, праздничный). Инструментарий, особенности оркестровки	2
5.	Обычаи и традиции зимних праздников. Древний праздник зимнего солнцеворота - Коляда. Зимние посиделки. Сочельник. Рождество Христово. Святки. Ряженье, гадания. Жанровое разнообразие песен: колядки, авсеньки, щедровки, виноградья, подблюдные, корильные. Слушание и анализ авторских обработок песен (А.Лядов, Н.Римский-Корсаков)	3
6.	Танцы и танцевальность в музыке. Танцы народов мира: особенности музыкального языка, костюмы,	4

	пластика движения. Танцы 19 века (вальс, лендлер, полонез, мазурка, менуэт, полька, тарантелла, хота) Разнообразие выразительных средств, пластика, формы бытования. Оркестровка, народные инструменты, симфонический оркестр	
7	Цикл весенне-летних праздников. Сретенье - встреча зимы и весны. Масленица - один из передвижных праздников Сюжеты песен. Обряд проводов масленицы. Встреча весны (образы птиц). Заклички, веснянки. Разные типы хороводов, драматизация, разыгрывание песен весеннее - летнего цикла	4
8.	Музыкальные формы. Восприятие музыкального содержания как единства всех его сторон в художественном целом. Вступление, его образное содержание. Период: характеристика интонаций, речь музыкального героя. 1-я частная форма 2-х частная форма (песенно-танцевальные жанры) Введение буквенных обозначений структурных единиц. Трехчастная форма: анализ пьес из детского репертуара и пьес из собственного исполнительского репертуара учащихся. Вариации. Рондо Сонатно-симфонический цикл.	7
9.	Симфонический оркестр. Схема расположения инструментов в оркестре. «Биографии» отдельных музыкальных инструментов. Партитура. Обобщение и закрепление пройденного материала	4
Всего часов:		33

III. СОДЕРЖАНИЕ УЧЕБНОГО ПРЕДМЕТА

Программа по предмету «Слушание музыки» реализуется в структуре дополнительной предпрофессиональной общеобразовательной программы в области музыкального искусства, рассчитанной на 8-9 лет обучения.

Годовые требования. Содержание разделов

Первый год обучения

Раздел 1: Характеристика музыкального звука. Музыка – всеобщий язык общения, инструмент познания, способ выражения мыслей и чувств. Музыка и ее связь с другими видами искусств. Колокольный звон, колокольные созвучия в музыке разных композиторов. Состояние внутренней тишины. Слушание музыки и изображение ударов колокола различными движениями, пластикой.

Самостоятельная работа: сочинение своей звуковой модели колокольного звона, основанного на равномерной метрической пульсации.

Музыкальный материал: Колокольная музыка. П.И. Чайковский: «Детский альбом», «Утренняя молитва», «В церкви». В.А. Моцарт опера «Волшебная флейта». Тема волшебных колокольчиков.

Раздел 2: Пластика движения в музыке. Метроритм. Тембровое своеобразие музыки. Музыкальные часы, «шаги» музыкальных героев. Метроритмическое своеобразие музыки, эмоционально-чувственное восприятие доли-пульса, ритмического рисунка. Пластика танцевальных движений (полька, вальс, гавот, менуэт). Музыкальный образ: лирический и активный. Элементы звукоизобразительности. Зрительно-слуховой анализ средств выразительности. Первое знакомство с инструментами симфонического оркестра.

Самостоятельная работа: Сочинение музыкальных «шагов» какого-либо персонажа сказки «Теремок». Зрительно-слуховой анализ средств выразительности в пьесах из собственного исполнительского репертуара.

Музыкальный материал: С.С. Прокофьев балет «Золушка»: Полночь, Гавот

В. Гаврилин «Часы»

Л. Шитте этюд соч.160 №6 «Мячик»

Русская народная песня «Дроздок»

Э. Григ «В пещере горного короля»

Н.А. Римский-Корсаков опера «Сказка о царе Салтане»: Три чуда

П.И. Чайковский «Детский альбом»: «Болезнь куклы», «Марш деревянных солдатиков», Вальс, Полька

П.И. Чайковский балет «Щелкунчик»: «Трепак»

М.И. Глинка опера «Руслан и Людмила»: Марш Черномора

М.П. Мусоргский «Картинки с выставки»: « Быдло», « Прогулка»

Р. Шуман «Альбом для юношества»: «Дед Мороз», «Солдатский марш»

Л. Боккерини Менуэт

Раздел 3: Мелодический рисунок, его выразительные свойства, фразировка. Волнообразное строение мелодии, кульминация как вершина мелодической волны. Разные типы мелодического движения, мелодический рисунок. Кантилена, скерцо, речитатив - особенности фразировки и звуковысотной линии мелодии. Зрительно-слуховой анализ звуковысотной линии мелодии, определение кульминации в нотных примерах из учебника и пьесах по специальности. Способы игрового моделирования.

Самостоятельная работа: Кроссворд по пройденным музыкальным примерам.

Рисунки, отражающие звуковысотную линию мелодии, кульминацию.

Музыкальный материал:

А. Рубинштейн Мелодия

Ф.Шуберт Ave Maria

М.П. Мусоргский «Картинки с выставки»: «Балет невылупившихся птенцов»

К. Сен-Санс «Лебедь»

Р. Шуман «Грезы»

Н.А. Римский-Корсаков «Сказка о царе Салтане»: «Полет шмеля»

С.С. Прокофьев «Детская музыка»: «Дождь и радуга»

С.С. Прокофьев балет «Золушка»: Гавот

В.А. Моцарт «Турецкое рондо»

А.С. Даргомыжский «Старый капрал»

Ф. Шуберт «Шарманщик»

И.С. Бах Токката d-moll (фрагм.)

М.П. Мусоргский цикл «Детская»: «В углу», «С няней»

Раздел 4: Сказочные сюжеты в музыке. Первое знакомство с балетом: П.И. Чайковский «Щелкунчик». Пантомима. Дивертисмент. Закрепление пройденных тем на новом музыкальном материале. Определение на слух тембра знакомых инструментов. Создание своей пантомимы.

Самостоятельная работа: Создание своей пантомимы.

Музыкальный материал: П.И.Чайковский «Щелкунчик»: дивертисмент из 2 действия.

Раздел 5: Интонация в музыке как совокупность всех элементов музыкального языка. Разные типы интонации в музыке и речи: интонация вздоха, удивления, вопроса, угрозы, насмешки, фанфары, ожидания, скороговорки. Колыбельные песни. Связь музыкальной интонации с первичным жанром (пение, речь, движение, звукоизобразительность, сигнал). Освоение песенок-моделей, отражающих выразительный смысл музыкальных интонаций. Осознание способов и приемов выразительного музыкального интонирования. Первое знакомство с оперой.

Самостоятельная работа: Подготовка народной колыбельной для пения в классе в театрализованном действии. Письменная работа: отметить знаками-символами смену динамики, регистра, темпа, речевой интонации. Сочинение музыкальных интонаций для героев какой-либо сказки.

Музыкальный материал:

Д.Б. Кабалевский «Плакса», «Злюка», «Резвушка»

Н.А. Римский-Корсаков опера «Сказка о царе Салтане»: хор «О-хо-хо-нюшки-ох!»

П.И. Чайковский опера «Евгений Онегин»: Вступление (фрагм.)

Р. Шуман «Первая утрата»

В. Калинников «Киска»

Народные колыбельные

Н.А. Римский-Корсаков опера «Садко»: колыбельная Волховы

А. Гречанинов Мазурка a-moll

В.А. Моцарт опера «Свадьба Фигаро»: ария Фигаро «Мальчик резвый»

Н.А. Римский-Корсаков «Шехеразада»: тема Шахриара и Шехеразады

Дж. Россини «Дуэт кошечек»

М. Глинка опера «Руслан и Людмила»: канон «Какое чудное мгновенье» и рондо Фарлафа

Ф. Шуберт «Лесной царь»

Раздел 6: Музыкально-звуковое пространство. Фактура, тембр, ладогармонические краски. Характеристика фактуры с точки зрения плотности, прозрачности, многослойности звучания. Хороводы как пример организации пространства. Одноголосная фактура, унисон, гомофонно-гармоническая фактура, аккордовая фактура, многоголосие полифонического типа, первое знакомство с имитацией и контрапунктом. Исполнение ритмических канонов, детских песен-канонов, игра знакомых детских песенок с басом, двухголосно (например, песни «Во саду ли», «Ой, звоны», «Как пошли наши подружки»). Зрительно-слуховой анализ фактуры в пьесах по специальности и в нотных примерах из учебника.

Самостоятельная работа: Рисунки нефигуративного, бессюжетного типа, отражающие характер музыкально-звукового пространства. Сочинение музыкальных примеров на тему «диссонанс, консонанс».

Музыкальный материал:

Э. Григ «Ариэтта», «Птичка», «Бабочка», «Весной», сюита «Пер Гюнт»: «Утро»

М. Мусоргский «Картинки с выставки»: «Быдло», «Прогулка»

П.И. Чайковский «Старинная французская песенка», «В церкви», «Сладкая греза»

С.С. Прокофьев «Детская музыка»: «Утро», «Дождь и радуга»

С.С. Прокофьев кантата «Александр Невский»: «Ледовое побоище» (фрагмент)

В.А. Моцарт опера «Волшебная флейта»: дуэт Папагено и Папагены

Г.В. Свиридов «Колыбельная песенка»

А. Вивальди «Времена года»: Весна

В.А. Моцарт Симфония №40 I часть ГП и ПП

Раздел 7: Сказка в музыке. Голоса музыкальных инструментов. Сказочные сюжеты в музыке как обобщающая тема. Пространственно-звуковой образ стихии воды и огня.

Симфоническая сказка С.С. Прокофьева «Петя и волк». Инструменты оркестра - голоса героев. Способы воплощения действия в музыке. Работа со схемой расположения инструментов оркестра из учебника.

Самостоятельная работа: Сочинение музыкальных примеров на тему «Стихия воды и огня».

Чтение сказки «Жар-птица», русских народных сказок про Бабу Ягу, былины о Садко.

Музыкальный материал:

П.И. Чайковский «Детский альбом»: «Баба Яга»

М.П. Мусоргский «Картинки с выставки»: «Избушка на курьих ножках»

А.К. Лядов «Кикимора»

С.С. Прокофьев «Дождь и радуга»

Ф. Шуберт «В путь», «Форель»

Н.А. Римский-Корсаков опера «Садко»: вступление «Океан — море синее», «Пляска ручейков и речек», «Пляс золотых рыбок»

Н.А. Римский-Корсаков «Шехеразада»: тема моря

К. Сен-Санс «Аквариум»

Э. Григ «Ручеек»

Г.В. Свиридов «Дождик»

И.Ф. Стравинский балет «Жар-птица»: «Пляс Жар-птицы»

С.С. Прокофьев Симфоническая сказка «Петя и волк»

Второй год обучения

Раздел 1: Музыкальная тема, способы создания музыкального образа. Музыкальная тема, музыкальный образ. Связь музыкального образа с исходными (первичными) типами интонаций: пение, речь, движение (моторное, танцевальное), звукоизобразительность, сигнал (на примере музыкального материала первого

класса). Сопоставление, дополнение, противопоставление музыкальных тем и образов. Контраст как средство выразительности.

Самостоятельная работа: Определение в знакомых произведениях типов интонаций, связанных с первичными жанрами и музыкального образа в пьесах из своего исполнительского репертуара. Работа с нотным текстом из учебника (определение фактуры, темпа, динамики, изменений музыкальной речи). Составление кроссвордов по терминам. Сочинение контрастных четверостиший к данному стихотворению.

Музыкальный материал:

Н.А. Римский-Корсаков «Золотой петушок»: Вступление

С.С. Прокофьев «Детская музыка»: «Утро», «Дождь и радуга»

Р. Шуман «Карнавал» (№2 , №3)

пьесы Э. Грига, Р. Шумана, М. Мусоргского, пройденные в 1 классе

С.С. Прокофьев балет «Ромео и Джульетта»: «Джульетта-девочка», «Танец рыцарей», балет «Золушка»: «Па де шаль»

П.И. Чайковский «Детский альбом»: Вальс

Раздел 2: Основные приемы развития в музыке. Первое знакомство с понятием содержания музыки. Представление о музыкальном герое. Краткие сведения о музыкальных стилях.

Понятие о структурных единицах: мотив, фраза, предложение. Основные приемы развития в музыке: повтор (точный, с изменениями, секвенция), контраст в пьесах из детского репертуара. Первая попытка отслеживания процессов музыкального развития.

Сравнение пьес из детских альбомов разных композиторов (Бах, Шуман, Чайковский, Прокофьев, Дебюсси): музыкальный герой, музыкальная речь (как складывается комплекс индивидуальных особенностей музыкального языка, то есть, стиль композиторов).

Первоначальное знакомство с понятием содержания музыки и программной музыки. Музыкальная речь, возможность воплощения в ней мыслей и чувств

человека. Представление о музыкальном герое (персонаж, повествователь, лирический, оратор) в программных пьесах из детского репертуара.

Конкурс на определение типа музыкального героя в программных пьесах из детского репертуара.

Самостоятельная работа: Подбор иллюстраций к музыкальным стилям. Сочинение музыкальных примеров: от игровых моделей к небольшим пьесам на основе этих элементов, например, от секвенции к этюду.

Музыкальный материал:

Р. Шуман «Альбом для юношества»: «Сицилийская песенка», «Дед Мороз», «Первая утрата»

П.И. Чайковский «Детский альбом»: «Сладкая грёза», «Новая кукла»

Э. Григ «Весной», Вальс a-moll

Г. Гендель Пассакалия

И.С.Бах Полонез g-moll

В.А. Моцарт «Турецкое рондо»

Н.А. Римский-Корсаков «Шехерезада»: тема моря, тема Шехеразады, тема Шемаханской царицы из оперы «Золотой петушок»

В.А. Моцарт увертюра к опере «Свадьба Фигаро»

А. Вивальди III часть («Охота») из концерта «Осень»

Г.В. Свиридов Музыка к повести А. С.Пушкина «Метель»: «Военный марш»

Н.А. Римский-Корсаков «Полет шмеля»

С.С. Прокофьев «Детская музыка»: «Тарантелла», « Пятнашки»

Р. Шуман «Детские сцены»: «Поэт говорит»

С.С. Прокофьев «Мимолетности» (№ 1)

В.А. Моцарт Соната C-dur, К-545

И.С. Бах: Токката d-moll (или Sinfonia из Партиты № 2 c-moll, раздел «Grave»), Полонез g-moll

В.А. Моцарт «Маленькая ночная серенада» (фрагм.)

Ф. Шопен Ноктюрн e-moll (фрагм.)

К. Дебюсси «Снег танцует»

Раздел 3: Музыкальный синтаксис. Фраза как структурная единица. Приемы вариационного изменения музыкальной темы.

Продолжение темы «Приемы развития в музыке». Звук - мотив - фраза - предложение - музыкальная мысль (период). Понятие о цезуре, музыкальном синтаксисе на примере детских песен и простых пьес из детского репертуара. Особенности работы с темой на примере легких вариаций из детского репертуара. Анализ стихотворных текстов (из учебника и других источников) и мелодий знакомых детских песенок (например, «Антошка», «Вместе весело шагать», русские народные песни), определение структуры по фразам, выкладывание графической схемы из карточек (одинаковой длины или разной, чтобы они соответствовали длине фраз в песне). Конкурс на определение синтаксической структуры.

Самостоятельная работа: Сочинение вариации на мелодию русской народной песни (изменение ритма, дублирование мелодии, и др.).

Музыкальный материал: Легкие вариации из детского репертуара.

Р. Шуман «Карнавал»: № 2, 3.

Раздел 4: Процесс становления формы в сонате. Развитие как воплощение музыкальной фабулы, действенного начала.

Мотивная работа как способ воплощения процесса динамичного развития, музыкального действия в классической сонате и сонатине из детского репертуара по программе 2 класса (В. Моцарт, А. Гедике). Разучивание песенки-модели. Отслеживание процесса развития музыкальных «событий». Сопоставление образов, возврат первоначальной темы. Единство и непрерывное обновление интонаций, «жизнь» музыкальных образов от начала до конца. Слушание и слежение по графической схеме за ходом музыкального действия в «Репетиции к концерту» В. Моцарта. Отслеживание процесса становления формы с позиции музыкальной фабулы с помощью карточек. Символическое изображение музыкальных образов трех тем из экспозиции сонаты Д. Скарлатти.

Самостоятельная работа: Символическое изображение музыкальных образов трех тем из экспозиции сонаты Д. Скарлатти.

Музыкальный материал:

В.А. Моцарт Шесть венских сонатин: № 1, № 6

Д. Скарлатти Соната № 27, К-152 (том 1 под ред. А. Николаева)

В.А. Моцарт Симфония № 40, 1 часть (фрагм.), «Детская симфония»

В.А.Моцарт «Репетиция к концерту», Концерт для клавесина

Раздел 5: Кульминация как этап развития.

Развитие музыкального образа. Кульминация как этап развития интонаций. Способы достижения кульминации.

Слушание музыкальных примеров («Рост елки», Па-де-де из балета «Щелкунчик» П. И. Чайковского).

Способы развития и кульминация в полифонических пьесах И. С. Баха. Имитации, контрастная полифония, мотивы-символы и музыкальный образ (Прелюдия до мажор, Инвенция до мажор). Разные формы игрового моделирования и практического освоения приемов полифонического развертывания. Определение на слух в полифонической музыке вступлений темы (прохлопывание, выкладывание карточек).

Самостоятельная работа: В полифонических пьесах по специальности определение приемов имитации, контрапункта, характера взаимоотношения голосов.

Музыкальный материал:

П.И. Чайковский балет «Щелкунчик»: «Рост елки», «Па-де-де», «Марш»

П.И. Чайковский «Времена года»: «Баркарола»

Э. Григ «Утро», «Весной»

М.И. Глинка опера «Руслан и Людмила»: канон «Какое чудное мгновенье»

С.С. Прокофьев Кантата «Александр Невский»: «Ледовое побоище» (фрагм.)

И.С. Бах Маленькие прелюдии и фуги, Инвенция C-dur

Э. Денисов «Маленький канон»

Г.В. Свиридов «Колдун»

С.С.Прокофьев «Раскаяние»

П.И.Чайковский «Детский альбом»: «Старинная французская песенка»

Раздел 6: Выразительные возможности вокальной музыки.

Дуэт, трио, квартет, канон. Выразительные возможности вокальной музыки, способы развития в ней (в том числе, имитация, контрапункт, вариационное развитие). Анализ текста и определение характера голосов в дуэте, квартете. Определение в вариациях смены интонаций, признаков первичных жанров.

Самостоятельная работа: Сочинение подголосков к мелодиям русских народных песен. Сочинение вариаций на мелодию с изменением первичного жанра (смена размера, темпа, динамики, регистра).

Музыкальный материал:

П.И. Чайковский опера «Евгений Онегин»: дуэт «Слыхали ль вы», квартет и канон

В.А. Моцарт дуэт Папагено и Папагены; дуэт Фигаро и Сюзанны

М.И. Глинка опера «Руслан и Людмила»: канон «Какое чудное мгновенье», «Персидский хор»

П.И. Чайковский «Детский альбом»: «Камаринская» (в исполнении фортепиано и оркестра русских народных инструментов)

М.И. Глинка «Камаринская»,

Г.В. Свиридов «Колыбельная песенка»

Раздел 7: Программная музыка. Продолжение темы «Содержание музыки». Роль и значение программы в музыке. Одна программа - разный замысел. Музыкальный портрет, пейзаж, бытовая сценка как импульс для выражения мыслей и чувств композитора. Тема времен года.

Самостоятельная работа: Работа с таблицей из учебника. Запись в тетрадь примеров программной музыки из своего репертуара.

Музыкальный материал:

П.И. Чайковский «Времена года»: «У камелька», «Масленица», «Святки»

А. Вивальди «Времена года»: «Зима»

Г. Свиридов «На тройке»

Ф. Шопен «Революционный этюд» c-moll №12

Раздел 8: Приемы создания комических образов: утрирование интонаций, неожиданные, резкие смены в звучании (игровая логика). Игра ритмов, «неверных» нот, дразнилки, преувеличения. Интонация насмешки и ее соединение со зримым пластическим образом в жанре частушки. Чтение стихов с соответствующей интонацией. Определение на слух типа интонации и неожиданных ситуаций в их развитии. Викторины, кроссворды. Беседа и обмен мнениями о развитии музыкального образа в незнакомом произведении.

Самостоятельная работа: Подготовка к исполнению какой-либо детской частушки (о школьной жизни).

Музыкальный материал:

С.С. Прокофьев «Детская музыка»: «Пятнашки», «Шествие кузнечиков», Марш, Галоп из балета «Золушка», опера «Любовь к трем апельсинам»: Марш, Скерцо

Д.Б. Кабалевский «Клоуны», «Рондо-токката»

С. Джоплин «Рэгтайм»

И.Ф.Стравинский балет «Жар-птица»: Поганый пляс Кощеева царства

К. Дебюсси «Кукольный кэк-уок»

Третий год обучения

Раздел 1: Народное творчество. Годовой круг календарных праздников. Календарные песни. Цикл осенних праздников и песен.

Народное творчество - этимология слов. Традиции, обычаи разных народов. Народный календарь - совокупность духовной жизни народа. Соединение в нем праздников земледельческого, православного и современного государственного календаря. Ведение календаря, отражающего долготу дня, в течение года. Определение характера, структуры мелодии. Драматизация песен («Комара женить мы будем», «А кто у нас гость большой»). Одна модель и много вариантов песен «Во саду ли», «У медведя во бору».

Праздники и обряды матушки Осенины. Жнивные, игровые, шуточные, величальные (свадебные) песни.

Самостоятельная работа: чтение и анализ текста песен (метафоры, олицетворения). Определение характера, структуры мелодии. Создание своего личного (семейного) годового круга праздников.

Музыкальный материал: Колыбельные, потешки, считалки, хороводные, игровые: «Каравай», «Заинька», «У медведя во бору» (два варианта), «Во саду ли» (два варианта), «Курочки и петушки», «Дрема», «Где был, Иванушка», «Комара женить мы будем», «Царь по городу гуляет», «Вью, вью, вью я капусточку»; величальные «Кто у нас хороший», «А кто у нас моден», «А кто у нас гость большой».

Раздел 2: Жанр в музыке. Простые жанры: песня, танец, марш. Вокальные жанры в народной музыке. Русская песня и ее разновидности.

Протяжные лирические песни, плачи. Яркие поэтические образы, особенности мелодии, ритма, многоголосие. Хороводные. Шуточные, плясовые. Былины - эпические сказания. Особенности музыкальной речи, ритмики, размера. Примеры исполнения былин народными сказителями. Исторические песни. Колыбельные. Претворение мелодии русской народной песни «Как за речкою да за Дарьею» в музыке Н. А. Римского-Корсакова «Сеча при Керженце».

Чтение текстов песен, пение и анализ. Чтение былин в манере эпических сказаний.

Самостоятельная работа: Сочинение подголоска (косвенное голосоведение, гетерофония). Изготовление макетов и рисунков щитов русских и монгольских воинов. Работа с графиком.

Музыкальный материал: «Полоса ль моя», «Как по морю», «Не одна-то во поле дороженька», «Вниз по матушке по Волге», «Ты река ль моя», «Не летай, соловей»;

А.П. Бородин опера «Князь Игорь»: Плач Ярославны

М.И. Глинка опера «Руслан и Людмила»: хор «Ах, ты свет, Людмила»

Н.А. Римского-Корсакова Русская народная песня «Как за речкою», обработка; «Сеча при Керженце» из оперы «Сказание о невидимом граде Китеже»

Раздел 3: Городская песня, канты

Городская песня, канты. Связь с музыкой городского быта, с профессиональным творчеством. Пение и анализ текста, мелодии, аккомпанемента. Куплет, форма периода.

Кант как самая ранняя многоголосная городская песня. Виваты. Вариации на темы песен. Черты канта в хоре М. И. Глинки «Славься».

Пение песен, подбор баса, аккордов. Определение признаков песенных жанров в незнакомых музыкальных примерах, в пьесах по специальности. Зрительно-слуховое определение формы периода, двухчастной структуры

Самостоятельная работа: Определение признаков песенных жанров в незнакомых музыкальных примерах, в пьесах по специальности. Зрительно-слуховое определение формы периода, двухчастной структуры.

Музыкальный материал: «Выхожу один я на дорогу», «Среди долины ровныя», «Славны были наши деды», «Степь да степь кругом», «Вечерний звон», «Грянул внезапно гром»; канты: «Орле Российский», «Начну играти я на скрипицах» (или другие по выбору педагога);

М.И. Глинка, Вариации на тему песни «Среди долины ровныя»; опера «Жизнь за царя»: хор «Славься».

Раздел 4: Марши.

Жанровые признаки марша, образное содержание. Марши военные, детские, сказочные, марши-шествия (свадебный, траурный, праздничный). Трехчастная форма. Понятие о маршевости. Инструментарий, особенности оркестровки. Работа с таблицей в учебнике. Слушание и определение признаков марша, структуры.

Самостоятельная работа: Найти примеры различных по характеру маршей. Сочинить маршевые ритмические рисунки.

Музыкальный материал:

Г.В.Свиридов «Военный марш»

Дж. Верди опера «Аида»: Марш

П.И.Чайковский «Детский альбом»: «Марш деревянных солдатиков», «Похороны куклы»

П.И.Чайковский балет «Щелкунчик»: Марш

С.С.Прокофьев опера «Любовь к трем апельсинам»: Марш; балет «Ромео и Джульетта»: «Танец рыцарей»

Э. Григ «В пещере горного короля»

М.И. Глинка «Марш Черномора»

Ф. Шопен Прелюдия c-moll; соната b-moll (II часть)

Раздел 5: Обычаи и традиции зимних праздников.

Древний праздник зимнего солнцеворота - Коляда. Зимние посиделки. Сочельник. Рождество Христово. Святки. Ряженье, гадания.

Жанровое разнообразие песен: колядки, авсеньки, щедровки, виноградья, подблюдные, корильные. Слушание и анализ авторских обработок песен (А.Лядов, Н.Римский-Корсаков). Драматизация, разыгрывание сюжетов.

Самостоятельная работа: Пение песен из пособий по сольфеджио, анализ содержания и структуры песен. Сочинение современной величальной.

Музыкальный материал: Песни «Зазимка-зима», «Сею-вею», «Коляда-маледа», «Как ходила Коляда», «Авсень», «Слава», «Добрый тебе вечер, ласковый хозяин», «Ой, авсень», «Уж я золото хороню» и др.

А.К. Лядов «Восемь русских народных песен» («Коляда»)

Н.А. Римский-Корсаков «Слава»

Раздел 6: Танцы, танцевальность в музыке.

Танцы народов мира: особенности музыкального языка, костюмы, пластика движения.

Танцы 19 века (вальс, лендлер, полонез, мазурка, менуэт, полька, тарантелла, хота).

Разнообразие выразительных средств, пластика, формы бытования. Понятие о танцевальности. Оркестровка, народные инструменты, симфонический оркестр. Слушание и определение элементов музыкальной речи, разделов формы, жанра. Конкурс на лучшего знатока танцевальных жанров. Составление кроссвордов.

Самостоятельная работа: Анализ пьес по специальности, определение жанра. Составление кроссвордов. Сочинение пьес-моделей: период-танец, период-марш и др.

Музыкальный материал: Танцы народов мира.

Европейские танцы 19 века.

Раздел 7: **Масленица. Цикл весеннее-летних праздников.**

Сретенье - встреча зимы и весны. Масленица - один из передвижных праздников. Сюжеты песен. Обряд проводов масленицы в опере Н.А.Римского-Корсакова «Снегурочка». Встреча весны (образы птиц). Заклички, веснянки. Различные типы хороводов, драматизация, разыгрывание песен весенне-летнего цикла.

Самостоятельная работа: Сочинение подголосков. Изготовление поделок (бумажные птицы, чучело масленицы, пшеничные бабы).

Музыкальный материал: «Масленая кукошейка», «Маслена, маслена», «А мы Масленицу», «Ах, масленица», «Середа да пятница», «Ты прощай» и др.

«Ой, кулики», «Весна, весна красная», «Уж мы сеяли, сеяли ленок», «А мы просо сеяли», «Заплетися, плетень», «Вейся, вейся, капустка», «Ай, во поле липенька», «Около сырова дуба», «Во поле береза», «Ой, чье ж это поле», «Со вьюном», «Ходила младешенька», «Бояре», «Где был, Иванушка».

Раздел 8: Музыкальные формы.

Вступление, его образное содержание.

Период: характеристика интонаций, речь музыкального героя (исполнительский репертуар 2, 3 классов). Одночастная форма.

Двухчастная форма - песенно-танцевальные жанры. Введение буквенных обозначений структурных единиц.

Трехчастная форма: анализ пьес из детского репертуара и пьес из собственного исполнительского репертуара учащихся.

Вариации: в народной музыке, старинные (Г. Гендель), классические (В. Моцарт), вариации сопрано остинато (М.И. Глинка).

Рондо. Определение на слух интонационных изменений в вариациях. Чтение текста романса А.П.Бородина «Спящая княжна», обсуждение музыкальной формы. Слушание и анализ произведений в форме рондо из программы 1, 2, 3 классов.

Сонатно-симфонический цикл

Самостоятельная работа: Определение варианта музыкальной формы в сюжете известной сказки. Подготовка к исполнению в классе примеров на простые формы из своего исполнительского репертуара. Изготовление карточек - рисунков к различным музыкальным формам. Сочинение музыкальных примеров по пройденным темам: от игровых моделей к пьесам на основе этих моделей, например, от секвенции к этюду, от первичных жанров к вариациям и т.д.

Музыкальный материал:

Вступление:

Ф. Шуберт «Шарманщик»

П.И. Чайковский «Времена года»: «Песнь жаворонка»

М.И. Глинка романс «Жаворонок»

Н.А. Римский-Корсаков опера «Садко»: вступление, опера «Снегурочка»: вступление.

Период:

И. Гайдн Соната D-dur, часть 1

С.С. Прокофьев симфоническая сказка «Петя и волк»: тема Пети

Ж.Ф. Рамо Тамбурин

П.И. Чайковский «Баркарола»

И.С. Бах Маленькие прелюдии

Одночастная:

Ф. Шопен Прелюдия № 7 A-dur, №20 c-moll

П.И. Чайковский «Утренняя молитва»

2-х и 3-частные формы:

П.И.Чайковский «Детский альбом»: «Шарманщик поет», «Старинная французская песенка»

Р. Шуман « Первая утрата» и др. пьесы и песни по выбору педагога

Рондо:

Ж.Ф. Рамо Тамбурин

Д.Б. Кабалевский Рондо-токката

М.И. Глинка опера «Руслан и Людмила»: Рондо Фарлафа

С.С. Прокофьев опера «Любовь к трем апельсинам»: Марш, балет «Ромео и Джульетта»: Джульетта-девочка

В.А. Моцарт, опера «Свадьба Фигаро»: ария Фигаро «Мальчик резвый»

В.А. Моцарт «Турецкое рондо» из сонаты №11 A-dur

А. Вивальди «Времена года»

А.П. Бородин романс «Спящая княжна»

Вариации:

Г.Ф. Гендель Чакона

В.А. Моцарт опера «Волшебная флейта»: вариации на тему колокольчиков

М.И. Глинка опера «Руслан и Людмила»: «Персидский хор»

М.И. Глинка «Камаринская»

Сонатно-симфонический цикл:

В.А.Моцарт Соната №11 A-dur

Раздел 9: Симфонический оркестр.

Схема расположения инструментов в оркестре. «Биографии» отдельных музыкальных инструментов. Партитура.

Индивидуальные сообщения о музыкальных инструментах и композиторах. Определение на слух тембров инструментов.

Самостоятельная работа: Изготовление карточек - рисунков инструментов симфонического оркестра.

Музыкальный материал:

Б. Бриттен-Перселл «Путешествие по оркестру»

Э. Григ «Танец Анитры»

В.А. Моцарт Концерт для валторны № 4, часть III

П.И.Чайковский балет «Щелкунчик»: Вальс цветов и Испанский танец («Шоколад»)

П.И. Чайковский балет «Лебединое озеро»: Неаполитанский танец

К.В. Глюк опера «Орфей»: Мелодия

IV. Требования к уровню подготовки учащихся

Раздел содержит перечень знаний умений и навыков, приобретение которых обеспечивает программа «Слушание музыки»:

- наличие первоначальных знаний о музыке, как виде искусства, ее основных составляющих, в том числе о музыкальных инструментах, исполнительских коллективах (хоровых, оркестровых), основных жанрах;

- способность проявлять эмоциональное сопереживание в процессе восприятия музыкального произведения;

- умение проанализировать и рассказать о своем впечатлении от прослушанного музыкального произведения, провести ассоциативные связи с фактами своего жизненного опыта или произведениями других видов искусств;

- первоначальные представления об особенностях музыкального языка и средствах выразительности;

- владение навыками восприятия музыкального образа и умение передавать свое впечатление в словесной характеристике (эпитеты, сравнения, ассоциации).

Педагог оценивает следующие виды деятельности учащихся:

- умение давать характеристику музыкальному произведению;
- создание музыкального сочинения;
- «узнавание» музыкальных произведений;
- элементарный анализ строения музыкальных произведений.

V. Формы и методы контроля, система оценок

Аттестация: цели, виды, форма, содержание

Основными принципами проведения и организации всех видов контроля успеваемости является систематичность и учет индивидуальных особенностей обучаемого.

Текущий контроль знаний, умений и навыков происходит на каждом уроке в условиях непосредственного общения с учащимися и осуществляется в следующих формах:

- беседа, устный опрос, викторины по пройденному материалу;

- обмен мнениями о прослушанном музыкальном примере;

- представление своих творческих работ (сочинение музыкальных иллюстраций, письменные работы по графику, схеме, таблицы, рисунки).

Программа «Слушание музыки» предусматривает промежуточный контроль успеваемости учащихся в форме итоговых контрольных уроков, которые проводятся во 2, 4, 6 полугодиях. Контрольный урок проводится на последнем уроке полугодия в рамках аудиторного занятия в течение 1 урока. Рекомендуется в 6 полугодии провести итоговый зачет, оценка по которому заносится в свидетельство об окончании школы.

Требования к промежуточной аттестации

класс	**Форма промежуточной аттестации / требования**	**Содержание промежуточной аттестации**
1	Итоговый контрольный урок - обобщение пройденного понятийного и музыкального материала. • Наличие первоначальных знаний и представлений о *средствах выразительности, элементах музыкального языка*. • Наличие умений и навыков: -слуховое восприятие элементов музыкальной речи, интонации; - умение передавать свое впечатление в словесной характеристике (эпитеты, сравнения); - воспроизведение в жестах, пластике, графике, в песенках-моделях ярких деталей музыкальной речи (невербальные формы выражения собственных впечатлений).	• Первоначальные знания и представления о некоторых музыкальных явлениях: звук и его характеристики, метр, фактура, кантилена, речитатив, скерцо, соло, тутти, кульминация, диссонанс, консонанс, основные типы интонаций, некоторые танцевальные жанры, инструменты симфонического оркестра. • Музыкально-слуховое осознание средств выразительности в незнакомых произведениях с ярким программным содержанием: Э.Григ, К.Сен-Санс, детские альбомы П.И.Чайковского, Р.Шумана, И.С.Баха, С.С.Прокофьева, Г.В.Свиридова, Р.К.Щедрина, В.А.Гаврилина.
2	Итоговый контрольный урок. • Наличие первоначальных знаний и музыкально-слуховых представлений *о способах развития темы и особенностях музыкально-образного содержания*. • Наличие первичных умений и навыков: - умение охарактеризовать некоторые стороны образного содержания и развития музыкальных интонаций; - умение работать с графическими моделями, отражающими детали музыкального развития в незнакомых произведениях, избранных с учетом возрастных и личностных возможностей учащихся.	• Первоначальные знания и музыкально-слуховые представления: - выразительные свойства звуковой ткани, средства создания музыкального образа; - способы развития музыкальной темы (повтор, контраст); - исходные типы интонаций (первичные жанры); - кульминация в процессе развития интонаций. • Осознание особенностей развития музыкальной фабулы и интонаций в музыке, связанной с театрально-сценическими жанрами и в произведениях с ярким программным содержанием.

3	Итоговый контрольный урок (зачет). • Наличие первоначальных знаний и музыкально-слуховых представлений *о музыкальных жанрах, простых формах, инструментах симфонического оркестра.* • Наличие умений и навыков: - умение передавать свое впечатление в словесной характеристике с опорой на элементы музыкальной речи и средства выразительности; - зрительно-слуховое восприятие особенностей музыкального жанра, формы; - умение работать с графической моделью музыкального произведения, отражающей детали музыкальной ткани и развития интонаций; - навык творческого взаимодействия в коллективной работе.	• Первоначальные знания и музыкально-слуховые представления: - об исполнительских коллективах; - о музыкальных жанрах; - о строении простых музыкальных форм и способах интонационно-тематического развития. • Музыкально-слуховое осознание и характеристика жанра и формы в произведениях разных стилей: А. Вивальди, И. С. Бах, К. В. Глюк, Ж. Б. Рамо, Г. Ф. Гендель, Д. Скарлатти, Дж. Россини, В. Моцарт, Э. Григ, К. Дебюсси, Н. А. Римский-Корсаков, П. И. Чайковский, А. П. Бородин, А. К. Лядов, С. С. Прокофьев, Б. Бриттен.

Устный опрос – проверка знаний в форме беседы, которая предполагает знание выразительных средств (согласно календарно-тематическому плану), владение первичными навыками словесной характеристики.

Письменные задания – умение работать с графическими моделями произведений, отражающими детали музыкального развития и выбранными с учетом возрастных и личностных возможностей учащихся.

Критерии оценки

«5» – осмысленный и выразительный ответ, учащийся ориентируется в пройденном материале;

«4» – осознанное восприятие музыкального материала, но учащийся не активен, допускает ошибки;

«3» – учащийся часто ошибается, плохо ориентируется в пройденном материале, проявляет себя только в отдельных видах работы.

VI. Методическое обеспечение учебного процесса

Методические рекомендации педагогическим работникам

Изучение учебного предмета «Слушание музыки» осуществляется в форме мелкогрупповых занятий.

В основу преподавания положена вопросно-ответная (проблемная) методика, дополненная разнообразными видами учебно-практической деятельности.

Наиболее продуктивная форма работы с учащимися младших классов - это

уроки - беседы, включающие в себя диалог, рассказ, краткие объяснения, учебно-практические и творческие задания, где слуховое восприятие дополнено, нередко, двигательно-пластическими действиями. Педагог, добиваясь эмоционального отклика, подводит детей к осмыслению собственных переживаний, использует при этом беседу с учащимися, обсуждение, обмен мнениями. Процесс размышления идет от общего к частному и опять к общему на основе ассоциативного восприятия. Через сравнения, обобщения педагог ведет детей к вопросам содержания музыки.

Программа учебного предмета «Слушание музыки» предполагает наличие многопланового пространства музыкальных примеров. Оно создается при помощи разнообразия форм, жанров, стилевых направлений (в том числе, современной музыки). Учащиеся накапливают слуховой опыт и получают определенную сумму знаний. Однако все формы работы направлены не просто на знания и накопление информации, а на приобретение умений и навыков музыкально-слуховой деятельности - ключа к пониманию музыкального языка.

В программе учебного предмета «Слушание музыки» заложен интонационный подход в изучении музыкальных произведений. Интонация и в речи, и в музыке является носителем смысла. Путь к глубокому изучению музыкальной ткани и музыкального содержания проходит через интонацию (В.В. Медушевский). Сам процесс непрерывного слухового наблюдения и слежения заключается в способности интонирования мотивов, фраз внутренним слухом. Интонационный слух лежит в основе музыкального мышления.

С целью активизации слухового внимания в программе «Слушание музыки» используются особые методы слуховой работы. Прослушивание музыкальных произведений предваряется работой в определенной форме игрового моделирования. Особенностью данного метода является сочетание всех видов деятельности, идея совместного творчества. Слушание музыки сочетается с практическими заданиями по сольфеджио, теории, с творческими заданиями.

На уроке создаются модели - конструкции, которые иллюстрируют наиболее яркие детали музыкального текста и вызывают множественный ассоциативный

ряд. С помощью таких моделей - конструкций учащимся легче понять и более общие закономерности (характер, герой, музыкальная фабула).

Приемы игрового моделирования:

- отражение в пластике телесно-моторных движений особенностей метроритма, рисунка мелодии, фактуры, артикуляции музыкального текста;

- сочинение простейших мелодических моделей с разными типами интонации;

- графическое изображение фразировки, звукового пространства, интонаций;

- игры-драматизации (песни-диалоги, мимические движения, жесты-позы) с опорой на импровизацию в процессе представления;

- исполнение на инструментах детского оркестра ритмических аккомпанементов, вариантов оркестровки небольших пьес.

Осваивая программу, учащиеся должны выработать примерный алгоритм слушания незнакомых произведений. В процессе обучения большую роль играют принципы развивающего (опережающего) обучения: поменьше давать готовых определений и строить педагогическую работу так, чтобы вызывать активность детей, подводить к терминам и определениям путем «живого наблюдения за музыкой» (Б. Асафьев). Термины и понятия являются итогом работы с конкретным музыкальным материалом, используются как обобщение слухового опыта, но не предшествуют ему. «Термин должен обобщать уже известное, но не предшествовать неизвестному» (А. Лагутин).

Слушая музыку, учащиеся могут выступать в роли «ученого-наблюдателя» (когда речь идет о элементах музыкального языка), воспринимать ее в формате сопереживания (эпитеты, метафоры), сотворчества. Главным на уроке становится встреча с музыкальным произведением. Сущность слушания музыки можно определить как внутреннее приобщение мира ребенка к миру героя музыки. Каждая деталь музыкального языка может стать центрообразующей в содержании урока, вызвать комплекс ассоциаций и создать условия для эстетического общения и вхождения в образный мир музыки.

VII. Материально-технические условия реализации программы

Материально-технические условия реализации программы «Слушание музыки» обеспечивают возможность достижения учащимися результатов, установленных Федеральными Государственными требованиями.

Материально-техническая база образовательного учреждения соответствует санитарным и противопожарным нормам, нормам охраны труда. Образовательное учреждение соблюдает своевременные сроки текущего и капитального ремонта.

Минимально необходимый для реализации в рамках программы «Слушание музыки» перечень аудиторий и материально-технического обеспечения включает в себя:

- учебные аудитории для мелкогрупповых занятий с роялем/фортепиано;

- учебную мебель (столы, стулья, стеллажи, шкафы);

- наглядно-дидактические средства: наглядные методические пособия, магнитные доски, интерактивные доски, демонстрационные модели (например, макеты инструментов симфонического и народных оркестров);

- электронные образовательные ресурсы: мультимедийное оборудование (компьютер, аудио- и видеотехника, мультимедийные энциклопедии);

- библиотеку, помещения для работы со специализированными материалами (фонотеку, видеотеку, просмотровый видеозал/класс).

Учебные аудитории имеют звукоизоляцию.

В образовательном учреждении созданы условия для содержания, своевременного обслуживания и ремонта музыкальных инструментов.

VIII. Список рекомендуемой учебной и методической литературы

Список методической литературы

Асафьев Б. Путеводитель по концертам: Словарь наиболее необходимых терминов и понятий. М., 1978

Бернстайн Л. Концерты для молодежи. Л., 1991

Выгодский Л. Психология искусства. М., 1968

Гилярова Н. Хрестоматия по русскому народному творчеству. 1-2 годы обучения. М., 1996

Гильченок Н. Слушаем музыку вместе. СПб, 2006

Газарян С. В мире музыкальных инструментов. М., 1989

Жаворонушки. Русские песни, прибаутки, скороговорки, считалки, сказки, игры. Вып. 4. Сост. Г. Науменко. М.,1986

Книга о музыке. Составители Г. Головинский, М. Ройтерштейн. М., 1988

Конен В. Дж. Театр и симфония. М., 1975

Лядов А. Песни русского народа в обработке для одного голоса и фортепиано. М., 1959

Мазель Л. Строение музыкальных произведений. М., 1979

Музыкальный энциклопедический словарь. М., 1990

Назайкинский Е. Логика музыкальной композиции. М., 1982

Новицкая М. Введение в народоведение. Классы 1 - 2. Родная земля. М., 1997

Попова Т. Основы русской народной музыки. Учебное пособие для музыкальных училищ и институтов культуры. М.,1977

Римский-Корсаков Н. 100 русских народных песен. М.-Л., 1951

Рождественские песни. Пение на уроках сольфеджио. Вып 1. Сост. Г. Ушпикова. М.,1996

Русское народное музыкальное творчество. Хрестоматия. М.,1958

Русское народное музыкальное творчество. Хрестоматия. Учебное пособие для музыкальных училищ. Сост. Б. Фраенова. М., 2000

Русское народное музыкальное творчество. Сост. З.Яковлева. М., 2004

Скребков С. Художественные принципы музыкальных стилей. М., 1973

Слушание музыки. Для 1-3 кл. Сост. Г.Ушпикова. СПб, 2008

Способин И. Музыкальная форма. М., 1972

Царева Н. Уроки госпожи Мелодии. Методическое пособие. М.,2007

Яворский Б. Строение музыкальной речи. М., 1908

Яворский Б. Статьи, воспоминания, переписка. М., 1972

Учебная литература

Царева Н. «Уроки госпожи Мелодии». Учебные пособия (с аудиозаписями), 1,2,3 классы. М., 2007

БПОУ ВО «ВОЛОГОДСКИЙ ОБЛАСТНОЙ КОЛЛЕДЖ ИСКУССТВ»
ОТДЕЛ ДОПОЛНИТЕЛЬНЫХ ОБЩЕОБРАЗОВАТЕЛЬНЫХ ПРОГРАММ

ДОПОЛНИТЕЛЬНЫЕ ПРЕДПРОФЕССИОНАЛЬНЫЕ ОБЩЕОБРАЗОВАТЕЛЬНЫЕ ПРОГРАММЫ В ОБЛАСТИ МУЗЫКАЛЬНОГО ИСКУССТВА «ФОРТЕПИАНО», «СТРУННЫЕ ИНСТРУМЕНТЫ», «ДУХОВЫЕ И УДАРНЫЕ ИНСТРУМЕНТЫ», «НАРОДНЫЕ ИНСТРУМЕНТЫ»

Предметная область
ПО.02. ТЕОРИЯ И ИСТОРИЯ МУЗЫКИ

РАБОЧАЯ ПРОГРАММА

по учебному предмету

ПО.02.УП.03.

МУЗЫКАЛЬНАЯ ЛИТЕРАТУРА

Вологда 2020

ОДОБРЕНО
Методической комиссией музыкально-теоретических дисциплин Отдела дополнительных общеобразовательных программ 26.08.2020

УТВЕРЖДАЮ
Директор БПОУ ВО «Вологодский областной колледж искусств»
Л.И. Трайнин _____
31.08.2020

Разработчики:

А.Е. Погодина, преподаватель БПОУ ВО «Вологодский областной колледж искусств»;

Н.В. Корбут, преподаватель БПОУ ВО «Вологодский областной колледж искусств».

Структура программы учебного предмета

I. Пояснительная записка

- Характеристика учебного предмета, его место и роль в образовательном процессе;
- Срок реализации учебного предмета;
- Объем учебного времени, предусмотренный учебным планом образовательного учреждения на реализацию учебного предмета;
- Форма проведения учебных аудиторных занятий;
- Цель и задачи учебного предмета;
- Обоснование структуры программы учебного предмета;
- Методы обучения;
- Описание материально-технических условий реализации учебного предмета;

II. Учебно-тематический план

III. Содержание учебного предмета

- Сведения о затратах учебного времени;
- Годовые требования по классам;

IV. Требования к уровню подготовки учащихся

V. Формы и методы контроля, система оценок

- Аттестация: цели, виды, форма, содержание;
- Критерии оценки промежуточной аттестации в форме экзамена и итоговой аттестации;
- Контрольные требования на разных этапах обучения;

VI. Шестой год обучения по учебному предмету «Музыкальная литература» (9-й или 6-й класс)

VII. Методическое обеспечение учебного процесса

- Методические рекомендации педагогическим работникам;
- Рекомендации по организации самостоятельной работы учащихся;

VIII. Список учебной и методической литературы

- Учебники,
- Учебные пособия;
- Хрестоматии;
- Методическая литература;
- Рекомендуемая дополнительная литература.

I. ПОЯСНИТЕЛЬНАЯ ЗАПИСКА

1. Характеристика учебного предмета, его место и роль в образовательном процессе

Программа учебного предмета «Музыкальная литература» разработана на основе и с учетом федеральных государственных требований к дополнительным предпрофессиональным общеобразовательным программам в области музыкального искусства «Фортепиано», «Струнные инструменты», «Духовые и ударные инструменты», «Народные инструменты».

Музыкальная литература – учебный предмет, который входит в обязательную часть предметной области «Теория и история музыки»; выпускной экзамен по музыкальной литературе является частью итоговой аттестации.

На уроках «Музыкальной литературы» происходит формирование музыкального мышления учащихся, навыков восприятия и анализа музыкальных произведений, приобретение знаний о закономерностях музыкальной формы, о специфике музыкального языка, выразительных средствах музыки.

Содержание учебного предмета также включает изучение мировой истории, истории музыки, ознакомление с историей изобразительного искусства и литературы. Уроки «Музыкальной литературы» способствуют формированию и расширению у обучающихся кругозора в сфере музыкального искусства, воспитывают музыкальный вкус, пробуждают любовь к музыке.

Учебный предмет «Музыкальная литература» продолжает образовательно-развивающий процесс, начатый в курсе учебного предмета «Слушание музыки».

Предмет «Музыкальная литература» теснейшим образом взаимодействует с учебным предметом «Сольфеджио», с предметами предметной области «Музыкальное исполнительство». Благодаря

полученным теоретическим знаниям и слуховым навыкам учащиеся овладевают навыками осознанного восприятия элементов музыкального языка и музыкальной речи, навыками анализа незнакомого музыкального произведения, знаниями основных направлений и стилей в музыкальном искусстве, что позволяет использовать полученные знания в исполнительской деятельности.

2. Срок реализации учебного предмета

Срок реализации учебного предмета «Музыкальная литература» для детей, поступивших в образовательное учреждение в первый класс в возрасте с шести лет шести месяцев до девяти лет, составляет 5 лет (с 4 по 8 класс).

Срок реализации учебного предмета «Музыкальная литература» для детей, поступивших в образовательное учреждение в первый класс в возрасте с десяти до двенадцати лет, составляет 5 лет (с 1 по 5 класс).

Срок реализации учебного предмета «Музыкальная литература» для детей, не закончивших освоение образовательной программы основного общего образования или среднего (полного) общего образования и планирующих поступление в образовательные учреждения, реализующие основные профессиональные образовательные программы в области музыкального искусства, может быть увеличен на один год.

3. Объем учебного времени, предусмотренный учебным планом образовательного учреждения на реализацию учебного предмета

Год обучения / ***Форма занятий***	***1-й***	***2-й***	***3-й***	***4-й***	***5-й***	***Итого часов***
Аудиторная (в часах)	33	33	33	33	49,5	181,5
Внеаудиторная (самостоятельная, в часах)	33	33	33	33	33	165

Максимальная учебная нагрузка по предмету «Музыкальная литература» составляет 346,5 часов.

В 9-м (6-м) классе учебная нагрузка распределяется следующим образом: аудиторная работа – 49,5 часа, самостоятельная (внеаудиторная) работа – 33 часа, максимальная учебная нагрузка – 82,5 часа.

4. Форма проведения учебных аудиторных занятий

Форма проведения занятий по предмету «Музыкальная литература» – мелкогрупповая, от 4 до 10 человек.

5. Цель и задачи учебного предмета «Музыкальная литература»

Программа учебного предмета «Музыкальная литература» направлена на художественно-эстетическое развитие личности учащегося.

Целью предмета является развитие музыкально-творческих способностей учащегося на основе формирования комплекса знаний, умений и навыков, позволяющих самостоятельно воспринимать, осваивать и оценивать различные произведения отечественных и зарубежных композиторов, а также выявление одаренных детей в области музыкального искусства, подготовка их к поступлению в профессиональные учебные заведения.

Задачами предмета «Музыкальная литература» являются:

- формирование интереса и любви к классической музыке и музыкальной культуре в целом;
- воспитание музыкального восприятия: музыкальных произведений различных стилей и жанров, созданных в разные исторические периоды и в разных странах;
- овладение навыками восприятия элементов музыкального языка;
- знания специфики различных музыкально-театральных и инструментальных жанров;
- знания о различных эпохах и стилях в истории и искусстве;
- умение работать с нотным текстом (клавиром, партитурой);

- умение использовать полученные теоретические знания при исполнительстве музыкальных произведений на инструменте;
- формирование у наиболее одаренных выпускников осознанной мотивации к продолжению профессионального обучения и подготовки их к вступительным экзаменам в образовательное учреждение, реализующее профессиональные программы.

6. Обоснование структуры программы учебного предмета

Обоснованием структуры программы являются ФГТ, отражающие все аспекты работы преподавателя с учеником.

Программа содержит следующие разделы:

- сведения о затратах учебного времени, предусмотренного на освоение учебного предмета;
- распределение учебного материала по годам обучения;
- описание дидактических единиц учебного предмета;
- требования к уровню подготовки учащихся;
- формы и методы контроля, система оценок;
- методическое обеспечение учебного процесса.

В соответствии с данными направлениями строится основной раздел программы «Содержание учебного предмета».

Учебно-тематический план и содержание учебного предмета «Музыкальная литература» для 9 (6) класса представлены в самостоятельном разделе.

7. Методы обучения

Для достижения поставленной цели и реализации задач предмета используются следующие методы обучения:

- словесный (объяснение, рассказ, беседа);
- наглядный (показ, демонстрация, наблюдение);
- практический (упражнения воспроизводящие и творческие).

8. Описание материально-технических условий реализации учебного предмета

Материально-технические условия, необходимые для реализации учебного предмета «Музыкальная литература»:

- обеспечение доступом каждого учащегося к библиотечным фондам, формируемым по полному перечню учебного плана; во время самостоятельной работы учащиеся могут быть обеспечены доступом к сети Интернет;
- укомплектование библиотечного фонда печатными и/или электронными изданиями основной и дополнительной учебной и учебно-методической литературы, а также изданиями музыкальных произведений, специальными хрестоматийными изданиями, партитурами, клавирами оперных, хоровых и оркестровых произведений в объеме, соответствующем требованиям программы;
- наличие фонотеки, укомплектованной аудио- и видеозаписями музыкальных произведений, соответствующих требованиям программы;
- обеспечение каждого учащегося основной учебной литературой;
- наличие официальных, справочно-библиографических и периодических изданий в расчете 1-2 экземпляра на каждые 100 учащихся.

Учебные аудитории, предназначенные для реализации учебного предмета «Музыкальная литература», оснащаются пианино или роялями, звукотехническим оборудованием, видеооборудованием, учебной мебелью (досками, столами, стульями, стеллажами, шкафами) и оформляются наглядными пособиями, имеют звукоизоляцию.

II. УЧЕБНО-ТЕМАТИЧЕСКИЙ ПЛАН

Для учащихся 4 класса (освоивших курс учебного предмета «Слушание музыки в 1-3 классах) содержание тем первого года обучения раскрывается с учетом полученных знаний, умений, навыков.

Предлагаемые музыкальные примеры для прослушивания в классе могут быть дополнены или заменены другими по выбору преподавателя, в зависимости от сложившихся педагогических традиций и методической целесообразности.

1 год обучения

1 четверть

Тема	**Количество часов**
Введение. Место музыки в жизни человека	1
Содержание музыкальных произведений	2
Выразительные средства музыки	2
Состав симфонического оркестра	1
Тембры певческих голосов	1
Контрольный урок	1

2 четверть

Тема	**Количество часов**
Понятие жанра в музыке. Основные жанры – песня, марш, танец	2
Песня. Куплетная форма в песнях	2
Марш, танец. Трехчастная форма в маршах и танцах	3
Контрольный урок	1

3 четверть

Тема	**Количество часов**
Народная песня в произведениях русских композиторов. Сборники русских народных песен. Музыкальные жанры: вариации, квартет, концерт, сюита	4
Программно-изобразительная музыка	2
Музыка в театре (раздел «Музыка в драматическом театре»)	2
Повторение	1
Контрольный урок	1

4 четверть

Тема	**Количество часов**
Музыка в театре (раздел «Балет»)	2
Музыка в театре (раздел «Опера»)	4
Повторение	1
Контрольный урок	1
Резервный урок	1

5 класс – 6 класс «Музыкальная литература зарубежных стран»

2 год обучения

1 четверть

Тема	**Количество часов**
История развития музыки от Древней Греции до эпохи барокко	1
Музыкальная культура эпохи барокко, итальянская школа	1
И.С.Бах. Жизненный и творческий путь	1
Органные сочинения	1
Клавирная музыка. Инвенции	1
Хорошо темперированный клавир	1
Сюиты	1
Контрольный урок	1

2 четверть

Тема	**Количество часов**
Современники И.С.Баха. Г. Ф. Гендель	1
Классицизм, возникновение и обновление инструментальных жанров и форм, опера	2
Й. Гайдн. Жизненный и творческий путь	1
Симфония Ми-бемоль мажор	2
Контрольный урок	1

3 четверть

Тема	**Количество часов**
И. Гайдн. Клавирное творчество	2
В.А.Моцарт. Жизненный и творческий путь	1
Симфония соль-минор	2
«Свадьба Фигаро»	1
Соната Ля-мажор, другие клавирные сочинения	1
Л. ван Бетховен. Жизненный и творческий путь	1
Контрольный урок	1

4 четверть

Тема	**Количество часов**
Патетическая соната	2
«Эгмонт»	1
Симфония до-минор	2
Классический сонатно-симфонический цикл (повторение)	1
Контрольный урок	1
Резервный урок	1

3 год обучения

1 четверть

Тема	**Количество часов**
Вводный урок	1
Романтизм в музыке	1
Ф.Шуберт. Жизненный и творческий путь	1
Песни	1
Фортепианные сочинения	1

«Неоконченная» симфония	1
Вокальные циклы	1
Контрольный урок	1

2 четверть

Тема	**Количество часов**
Ф.Шопен. Жизненный и творческий путь	1
Мазурки и полонезы	1
Прелюдии, этюды	1
Вальсы, ноктюрны	1
Композиторы-романтики первой половины 19 века (обзор)	1
Европейская музыка XIX века (обзор)	1
Контрольный урок	1

«Музыкальная литература русских композиторов»

3 четверть

Тема	**Количество часов**
Вводный урок	1
Русская церковная музыка, нотация, жанры и формы	1
Музыкальная культура XVIII века, творчество Д.С.Бортнянского, М.С.Березовского и др.	1
Культура начала XX века. Романсы. Творчество А.А.Алябьева, А.Л.Гурилева, А.Е.Варламова	1
М.И.Глинка. Биография	1
«Иван Сусанин»	4
Контрольный урок	1

4 четверть

Тема	**Количество часов**

Романсы	1
Симфонические сочинения	1
А.С.Даргомыжский. Биография	1
Романсы	1
«Русалка»	1
Повторение пройденного материала	1
Контрольный урок	1
Резервный урок	1

4 год обучения

1 четверть

Тема	**Количество часов**
Русская культура 60-х годов XIX века. Деятельность и творчество М.А.Балакирева	2
А.П.Бородин. Биография. Романсы	1
«Князь Игорь»	4
Контрольный урок	1

2 четверть

Тема	**Количество часов**
«Богатырская» симфония	1
М.П.Мусоргский. Биография. Песни	1
«Борис Годунов»	4
«Картинки с выставки»	1
Контрольный урок	1

3 четверть

Тема	**Количество часов**
Н.А.Римский-Корсаков. Биография	1
«Шехерезада»	2
«Снегурочка»	4
Романсы	1
П.И.Чайковский. Биография	1
Контрольный урок	1

4 четверть

Тема	**Количество часов**
Первая симфония «Зимние грезы»	2
«Евгений Онегин»	4
Повторение пройденного	1
Контрольный урок	1
Резервный урок	1

«Отечественная музыкальная литература XX века»

5 год обучения

1 четверть

Тема	**Количество часов**
Русская культура конца 19 – начала 20 века	1,5
Творчество С.И.Танеева	1,5
Творчество А.К.Лядова	1,5
Творчество А.К. Глазунова	1,5
С.В.Рахманинов. Биография. Романсы	1,5

А.Н.Скрябин. Биография. Фортепианные сочинения	1,5
Контрольный урок	1,5

2 четверть

Тема	**Количество часов**
А.Н.Скрябин. Симфоническое творчество	1,5
И.Ф.Стравинский. Биография. «Русские сезоны»	1,5
«Жар-птица», «Петрушка»	1,5
Отечественная музыкальная культура 20-30-х годов XX века	1,5
С.С.Прокофьев. Биография	1,5
«Александр Невский»	3
Контрольный урок	1,5

3 четверть

Тема	**Количество часов**
С.С.Прокофьев. Седьмая симфония	1,5
«Золушка»	1,5
«Ромео и Джульетта»	3
Д.Д.Шостакович. Биография	1,5
Седьмая симфония	3
Квинтет соль-минор	1,5
«Казнь Степана Разина»	1,5
Контрольный урок	1,5

4 четверть

Тема	**Количество часов**
А.И.Хачатурян. Творческий путь	1,5

Г.В.Свиридов. Творческий путь	1,5
60-годы XX века, творчество Р.К.Щедрина	1,5
Творчество А.Г.Шнитке и С.А.Губайдулиной	1,5
Творчество Э.Денисова и Гаврилина	1,5
Повторение пройденного	1,5
Контрольный урок	1,5
Резервный урок	1,5

III. СОДЕРЖАНИЕ УЧЕБНОГО ПРЕДМЕТА

Первый год обучения

Первый год обучения музыкальной литературе тесно связан с учебным предметом «Слушание музыки». Его задачи – продолжая развивать и совершенствовать навыки слушания музыки и эмоциональной отзывчивости на музыку, познакомить учащихся с основными музыкальными жанрами, музыкальными формами, сформировать у них навыки работы с учебником и нотным материалом, умение рассказывать о характере музыкального произведения и использованных в нем элементах музыкального языка.

Для тех учеников, которые поступили в образовательное учреждение в первый класс в возрасте от десяти до двенадцати лет, изучение музыкальной литературы начинается с 1 класса. Учитывая, что эти учащиеся не имеют предварительной подготовки по учебному предмету «Слушание музыки», педагог может уделить большее внимание начальным темам «Музыкальной литературы», посвященным содержанию музыкальных произведений, выразительным средствам музыки.

Содержание первого года изучения «Музыкальной литературы» дает возможность закрепить знания, полученные детьми на уроках «Слушания

музыки», на новом образовательном уровне. Обращение к знакомым ученикам темам, связанным с содержанием музыкальных произведений, выразительными средствами музыки, основными музыкальными жанрами позволяет ввести новые важные понятия, которые успешно осваиваются при возвращении к ним на новом материале.

Введение. Место музыки в жизни человека

Музыка «серьезная» и «легкая». Музыкальные впечатления учеников – посещение театров, концертов. Понятия «народная», «церковная», «камерная», «концертная», «театральная», «эстрадная», «военная» музыка.

Содержание музыкальных произведений

Воплощение в музыке образов природы, сказочных образов, чувств и характера человека, различных событий. Содержание музыки столь же богато, как и содержание других видов искусств, но раскрывается оно с помощью музыкальных средств. Как работать с нотными примерами в учебнике музыкальной литературы.

Прослушивание произведений:

П.И.Чайковский «Осенняя песнь» из цикла «Времена года»,

Д.Россини «Буря» из оперы «Севильский цирюльник»,

Н.А.Римский-Корсаков «Три чуда» из оперы «Сказка о царе Салтане», «Сеча при Керженце» из оперы «Сказание о невидимом граде Китеже и деве Февронии»,

М.П.Мусоргский «Балет невылупившихся птенцов», «Тюильрийский сад» из цикла «Картинки с выставки»,

Р.Шуман «Пьеро», «Арлекин», «Флорестан», «Эвзебий» из цикла «Карнавал»,

К.Сен-Санс «Кенгуру», «Слон», «Лебедь» из цикла «Карнавал животных»,

С.С.Прокофьев «Нам не нужна война» из оратории «На страже мира».

Выразительные средства музыки

Основные выразительные средства музыкального языка (повторение). Понятия: мелодия (кантилена, речитатив), лад (мажор, минор, специальные лады – целотонная гамма, гамма Римского-Корсакова), ритм (понятие ритмическое остинато), темп, гармония (последовательность аккордов, отдельный аккорд), фактура (унисон, мелодия и аккомпанемент, полифония, аккордовое изложение), регистр, тембр.

Прослушивание произведений

М.И.Глинка «Патриотическая песнь»,

Ф.Шуберт «Липа»,

М.И.Глинка Речитатив из арии Сусанина («Иван Сусанин», 4 действие),

Ф.Шопен Ноктюрн для фортепиано Ми-бемоль мажор,

С.С.Прокофьев «Сказочка», «Дождь и радуга» из цикла «Детская музыка».

Состав симфонического оркестра

Четыре основные группы инструментов симфонического оркестра. Принципы записи произведения для оркестра (партитура). Тембры инструментов.

Прослушивание произведений

С.С.Прокофьев «Петя и волк»,

Б.Бриттен «Вариации и фуга на тему Перселла» («Путеводитель по оркестру»).

Тембры певческих голосов

Голоса певцов-солистов и голоса в хоре. Виды хоров. Различный состав хора. Тембр певческого голоса и характер героя в музыкальном спектакле.

Прослушивание произведений

Н.А.Римский-Корсаков. Фрагменты из оперы «Садко» (песня Садко, Колыбельная Волховы, сцена в подводном царстве) или другого произведения по выбору преподавателя.

Понятие жанра в музыке. Основные жанры – песня, марш, танец (повторение)

Понятие о музыкальных жанрах. Вокальные и инструментальные жанры. Песенность, маршевость, танцевальность.

Песня. Куплетная форма в песнях

Причины популярности жанра песни. Народная песня; песня, сочиненная композитором; «авторская» песня. Воплощение различных чувств, настроений, событий в текстах и музыке песен. Строение песни (куплетная форма). Понятия «запев», «припев», «вступление», «заключение», «проигрыш», «вокализ», «а капелла».

Прослушивание произведений

Русская народная песня «Дубинушка»,

И.О.Дунаевский «Марш веселых ребят», «Моя Москва»,

А.В.Александров «Священная война»,

Д.Ф.Тухманов «День Победы»,

А.И.Островский «Пусть всегда будет солнце»,

Д.Д.Шостакович «Родина слышит»,

Песни современных композиторов, авторские песни по выбору преподавателя.

Марш, танец. Трехчастная форма в маршах и танцах

Связь музыки с движением. Отличия марша и танца. Разновидности марша (торжественные, военно-строевые, спортивные, траурные, походные, детские, песни-марши). Танец как пластический вид искусства и как музыкальное произведение. Народное происхождение большинства танцев. Исторические, бальные, современные танцы. Музыкальные особенности марша, проявляющиеся в темпе, размере, ритме, фактуре, музыкальном строении**.** Характерные музыкальные особенности различных танцев (темп, размер, особенности ритма, аккомпанемента).

Понятие трехчастная форма с репризой (первая часть - основная тема, середина, реприза).

Прослушивание произведений

С.С.Прокофьев Марш из сборника «Детская музыка»,

Ф.Мендельсон Песня без слов № 27, «Свадебный марш» из музыки к комедии В.Шекспира «Сон в летнюю ночь»,

Д.Верди Марш из оперы «Аида»,

В.П.Соловьев-Седой «Марш нахимовцев»,

П.И.Чайковский Камаринская из «Детского альбома», Трепак из балета «Щелкунчик»,

А.С.Даргомыжский «Малороссийский казачок»,

А.Г.Рубинштейн «Лезгинка» из оперы «Демон»,

Э.Григ «Норвежский танец» Ля мажор,

Л.Боккерини Менуэт,

Д.Скарлатти Гавот,

К.Вебер Вальс из оперы «Волшебный стрелок»,

Б.Сметана Полька из оперы «Проданная невеста»,

Г.Венявский Мазурка для скрипки и фортепиано,

М.К.Огиньский Полонез ля минор,

Р.М.Глиэр Чарльстон из балета «Красный мак».

Народная песня в произведениях русских композиторов.
Сборники русских народных песен.
Музыкальные жанры: вариации, квартет, концерт, сюита

Понятие «музыкальный фольклор» (вокальный и инструментальный), аранжировка, обработка. Жанры народных песен, сборники народных песен М.А.Балакирева, Н.А.Римского-Корсакова, П.И.Чайковского. Значение сборников народных песен. Цитирование народных мелодий в произведениях композиторов, близость музыкального языка русских композиторов народной песне. Знакомство с музыкальной формой

вариаций, варьированными куплетами. Жанры «квартет», «концерт», «сюита».

Прослушивание произведений

Народные песни «Эй, ухнем», «Как за речкою, да за Дарьею», «Среди долины ровныя»,

М.И.Глинка Вариации на русскую народную песню «Среди долины ровныя»,

М.П.Мусоргский Песня Марфы из оперы «Хованщина»,

Н.А.Римский-Корсаков Песня Садко с хором из оперы «Садко»,

П.И.Чайковский II часть из Первого струнного квартета, финал Первого концерта для фортепиано с оркестром,

А.К.Лядов 8 русских народных песен для оркестра.

Программно-изобразительная музыка

Понятия «программная музыка», «звукоизобразительность», «звукоподражание». Роль названия и литературного предисловия в программной музыке. Понятие цикла в музыке.

Прослушивание произведений

А.К.Лядов «Кикимора» (фрагмент),

Л.ван Бетховен Симфония №6 «Пасторальная», 2 часть (фрагмент),

П.И.Чайковский «На тройке» из цикла «Времена года»,

М.П.Мусоргский «Избушка на курьих ножках» из цикла «Картинки с выставки»,

С.С.Прокофьев Сюита «Зимний костер»

Музыка в театре

Театр как вид искусства. Театральные жанры. Различная роль музыки в музыкальном и драматическом театре.

Музыка в драматическом театре

Значение музыки в драматическом спектакле. Как создается музыка к драматическому спектаклю, какие музыкальные жанры могут быть использованы. Знакомство с произведением Г.Ибсена «Пер Гюнт» и музыкой Э.Грига к этому спектаклю. Сюиты Э.Грига, составленные композитором из отдельных номеров музыки к драме. Подробный разбор пьес первой сюиты и «Песни Сольвейг».

Прослушивание произведений

Э.Григ «Утро», «Смерть Озе», «Танец Анитры», «В пещере горного короля», «Песня Сольвейг».

Балет

Особенности балета как театрального вида искусств. Значение танца и пантомимы в балете. Значение музыки в балете. П.И.Чайковский – создатель русского классического балета. Балет «Щелкунчик» – сюжет, содержание, построение балета. Дивертисмент. Подробный разбор Марша и танцев дивертисмента. Новый инструмент в оркестре – челеста.

Прослушивание произведений

П.И.Чайковский «Марш», «Арабский танец», «Китайский танец», «Танец пастушков», «Танец феи Драже» из балета «Щелкунчик»

Опера

Опера как синтетический вид искусства, соединяющий театр и музыку, пение и танец, игру актеров и сценическое оформление. Ведущая роль музыки в опере.

Содержание оперы, оперные сюжеты: исторические, бытовые, сказочные, лирические. Понятие «либретто оперы». Структура оперы: действия, картины. Роль оркестра в опере, значение увертюры. Сольные номера в опере (разновидности), виды ансамблей, различные составы хора, самостоятельные оркестровые фрагменты.

Разбор содержания и построения оперы М.И.Глинки «Руслан и Людмила». Разбор отдельных номеров из оперы. Понятия «канон», «рондо», «речитатив», «ария», «ариозо».

Прослушивание произведений

М.И.Глинка. Фрагменты оперы «Руслан и Людмила»: увертюра, Вторая песня Баяна, Сцена похищения Людмилы из 1 д., Ария Фарлафа, Ария Руслана из 2 д., персидский хор из 3 д., Ария Людмилы, Марш Черномора, Восточные танцы из 4 д., хор «Ах ты, свет Людмила» из 5 д.

«МУЗЫКАЛЬНАЯ ЛИТЕРАТУРА ЗАРУБЕЖНЫХ СТРАН» (второй и третий годы обучения)

Второй и третий год обучения музыкальной литературе являются базовыми для формирования у учащихся знаний о музыкальных жанрах и формах. Важной задачей становится развитие исторического мышления: учащиеся должны представлять себе последовательную смену культурных эпох, причем не только в мире музыки, но и в других видах искусства. Главная задача предмета состоит в том, чтобы интересы учеников в итоге становились шире заданного минимума, чтобы общение с музыкой, историей, литературой, живописью стали для них необходимостью.

Благодаря увеличению сроков освоения учебного предмета «Музыкальная литература», предусмотренному федеральными государственными требованиями, появляется возможность увеличить время на изучение «Музыкальной литературы зарубежных стран» – 2-й год обучения и первое полугодие 3-го года обучения. В центре внимания курса находятся темы «Жизнь и творчество» И.С.Баха, И.Гайдна, В.А.Моцарта, Л. ван Бетховена, Ф.Шуберта, Ф.Шопена. Каждая из этих тем предполагает знакомство с биографией композитора, с особенностями его творческого наследия, подробный разбор и прослушивание нескольких произведений. В списке музыкальных произведений также приводятся варианты сочинений композиторов, данные для более широкого ознакомления, которые можно использовать на биографических уроках или

рекомендовать ученикам для самостоятельного прослушивания. Остальные темы курса являются ознакомительными, в них представлен обзор определенной эпохи и упомянуты наиболее значительные явления в музыкальной жизни.

История развития музыки от Древней Греции до эпохи барокко. Курс начинается с ознакомления учеников с музыкальной культурой Древней Греции. История возникновения нотного письма, Гвидо Аретинский. Изучение сведений о музыке (инструментах, жанрах, формах и т.д.) Средневековья и Ренессанса.

Для ознакомления рекомендуется прослушивание небольших фрагментов танцевальной и вокальной музыки мастеров эпохи Возрождения (О. ди Лассо, К.Монтеверди, М.Преториус, К.Жанекен и т.д.).

Музыкальная культуры эпохи барокко, итальянская школа. Значение инструментальной музыки в эпоху барокко. Возникновение оперы. Краткая характеристика творчества Вивальди.

Для ознакомления рекомендуется прослушивание одного из концертов из цикла «Времена года»

Иоганн Себастьян Бах. Жизненный и творческий путь. Работа Баха органистом, придворным музыкантом, кантором в разных городах Германии. Ознакомление с историей Реформации. Специфика устройства органа, клавесина, клавикорда. Принципы использования органной музыки в церковной службе. Инвенции. Уникальное учебное пособие для начинающих исполнителей на клавире Хорошо темперированный клавир – принцип организации цикла. Проблема соотношения прелюдии и фуги. Специфика организации полифонической формы (тема, противосложение, интермедия и т.д.). Инструментальные сюиты – история формирования цикла, обязательные и дополнительные танцы.

Прослушивание произведений

Хоральная прелюдия фа минор, Токката и фуга ре минор для органа,

Двухголосные инвенции До мажор, Фа мажор,

Прелюдия и фуга до минор из 1 тома ХТК,

Французская сюита до минор.

Для ознакомления

Хоральная прелюдия Ми-бемоль мажор,

Трехголосная инвенция си минор,

Прелюдия и фуга До мажор из 1 тома ХТК,

Фрагменты сюит, партит, сонат для скрипки и для виолончели соло.

Современники И.С.Баха: Г.Ф.Гендель. Краткое изложение биографии Г.Ф.Генделя. Влияние итальянской школы на его творчество, основные жанры. Для ознакомления рекомендуется прослушивание отрывков из оперного наследия Г.Ф.Генделя или его концертов.

Классицизм, возникновение и обновление инструментальных жанров и форм, опера. Основные принципы нового стилевого направления. Сонатный цикл и симфонический цикл, их кардинальное отличие от предшествующих жанров и форм. Переосмысление драматургии формы произведения. Состав симфонического оркестра. Мангеймская школа. Венские классики. Великая французская революция. Французские энциклопедисты. Реформа оперного жанра. Творчество Х.В.Глюка, суть его реформы – драматизация музыкального спектакля.

Для ознакомления рекомендуется прослушивание отрывков из оперы Глюка «Орфей» (Хор из 1 д., сцена с фуриями из 2 д., ария «Потерял я Эвридику»)

Йозеф Гайдн. Жизненный и творческий путь. Вена – «музыкальный перекресток» Европы. Судьба придворного музыканта. Поездка в Англию. Ознакомление со спецификой строения сонатно-симфонического цикла на примере симфонии Ми-бемоль мажор (1 часть – сонатная форма, 2 часть – двойные вариации, 3 часть – менуэт, финал). Эволюция клавирной музыки. Строение классической сонаты. Подробный разбор строения и тонального плана сонатной формы

Прослушивание произведений

Симфония Ми-бемоль мажор (все части),

Сонаты Ре мажор и ми минор,

Для ознакомления

«Прощальная» симфония, финал.

Вольфганг Амадей Моцарт. Жизненный и творческий путь. «Чудо-ребенок», поездка в Италию, трудности устройства, разрыв с зальцбургским архиепископом. Венский период жизни и творчества. Основные жанры творчества. Симфоническое творчество В.А.Моцарта. Лирико-драматический характер симфонии соль-минор. Опера «Свадьба Фигаро» – сравнение с первоисточником Бомарше. Функция увертюры. Сольные характеристики главных героев. Клавирное творчество В.А.Моцарта.

Прослушивание произведений

Симфония соль минор (все части),

Опера «Свадьба Фигаро» – увертюра, Ария Фигаро, две арии Керубино, ария Сюзанны (по выбору преподавателя),

Соната Ля мажор.

Для ознакомления

Увертюры к операм «Дон Жуан», «Волшебная флейта»,

«Реквием» – фрагменты

Людвиг ван Бетховен. Жизненный и творческий путь. Юность в Бонне. Влияние идей Великой французской буржуазной революции на мировоззрение и творчество Л. Ван Бетховена. Жизнь в Вене. Трагедия жизни – глухота. Основные жанры творчества. Фортепианные сонаты, новый стиль пианизма. «Патетическая» соната. Принципы монотематизма в Симфонии №5 до-минор. Изменение жанра в структуре симфонического цикла - замена менуэта на скерцо. Программный симфонизм, театральная музыка к драме И.В.Гете «Эгмонт».

Прослушивание произведений

Соната №8 «Патетическая»,

Симфония №5 до минор,

Увертюра из музыки к драме И.В.Гете «Эгмонт».

Для ознакомления

Соната для фортепиано №14, 1 ч.,

Соната для фортепиано №23, 1ч.,

Симфония № 9, финал,

Симфония № 6 «Пасторальная».

Романтизм в музыке. Новый стиль, новая философия, условия и предпосылки возникновения. Новая тематика, новые сюжеты – природа, фантастика, история, лирика, тема одиночества, романтический герой. Новые жанры – фортепианная и вокальная миниатюра, циклы песен, пьес.

Для ознакомления:

Ф.Мендельсон «Песни без слов» (по выбору преподавателя), Концерт для скрипки с оркестром, 1 часть.

Франц Шуберт. Жизненный и творческий путь. Возрастание значимости вокальной миниатюры в творчестве композиторов-романтиков. Песни, баллады и вокальные циклы Шуберта, новаторство в соотношении мелодии и сопровождения, внимание к поэтическому тексту, варьированные куплеты, сквозное строение. Новые фортепианные жанры – экспромты, музыкальные моменты. Новая трактовка симфонического цикла, специфика песенного тематизма в симфонической музыке («Неоконченная» симфония).

Прослушивание произведений

Песни «Маргарита за прялкой», «Лесной царь», «Форель», «Серенада», «Аве Мария», песни из циклов «Прекрасная мельничиха», «Зимний путь» (на усмотрение преподавателя),

Экспромт Ми-бемоль мажор, Музыкальный момент фа минор,

Симфония № 8 «Неоконченная».

Для ознакомления

Вальс си минор,

Военный марш.

Фредерик Шопен. Жизненный и творческий путь. Юность в Польше, жизнь в Париже, Ф.Шопен как выдающийся пианист. Специфика творческого наследия – преобладание фортепианных произведений. Национальные «польские» жанры – мазурки и полонезы; разнообразие их типов. Прелюдия – новая разновидность фортепианной миниатюры, цикл прелюдий Ф.Шопена, особенности его строения. Новая трактовка прикладных, «неконцертных» жанров – вальсов, этюдов. Жанр ноктюрна в фортепианной музыке, родоначальник жанра – Джон Фильд.

Прослушивание произведений

Мазурки До мажор, Си-бемоль мажор, ля минор,

Полонез Ля мажор,

Прелюдии ми минор, Ля мажор, до минор,

Вальс до-диез минор,

Этюды Ми мажор и до минор «Революционный»,

Ноктюрн фа минор.

Для ознакомления

Баллада № 1,

Ноктюрн Ми-бемоль мажор,

Полонез Ля-бемоль мажор.

Композиторы-романтики первой половины XIX века. Значение национальных композиторских школ. Творчество (исполнительское и композиторское) Ф.Листа. Р.Шуман – композитор и музыкальный критик. Музыкальное и теоретическое наследие Г.Берлиоза.

Для ознакомления предлагается прослушивание рапсодий Ф.Листа, отрывков из «Фантастической» симфонии Г.Берлиоза, номеров из «Фантастических пьес» или вокальных циклов Р.Шумана.

Европейская музыка в XIX веке. Разные пути развития оперного жанра. Творчество Д.Верди и Р.Вагнера. Инструментальная музыка

Германии и Австрии (И.Брамс). Французская композиторская школа (Ж.Бизе, С.Франк и др.).

Для ознакомления предлагается прослушивание номеров из опер Д.Верди («Травиата», «Аида», «Риголетто») и Р.Вагнера («Лоэнгрин», «Летучий голландец», «Валькирия») на усмотрение преподавателя.

МУЗЫКАЛЬНАЯ ЛИТЕРАТУРА РУССКИХ КОМПОЗИТОРОВ (третий-четвертый годы обучения)

Данный раздел учебного предмета «Музыкальная литература», посвященный отечественной музыке XIX-XX веков, – ключевой в курсе. Он имеет как познавательное, так и воспитательное значение для школьников подросткового возраста. В данной программе изучению русской музыкальной литературе отводится второе полугодие 6 класса и весь 7 класс.

Русская церковная музыка, нотация, жанры и формы. Уникальная история формирования русской культуры в целом и музыкальной в частности. Особенности нотации (крюки и знамена). Профессиональная музыка – церковная. Приоритет вокального начала.

Для ознакомления предлагается прослушивание любых образцов знаменного распева, примеров раннего многоголосия (стихир, тропарей и кондаков).

Музыкальная культура XVIII века. Творчество Д.С.Бортнянского, М.С.Березовского и других. Краткий экскурс в историю государства российского XVII – начала XVIII века. Раскол. Реформы Петра Великого. Новые эстетические нормы русской культуры. Жанры канта, партесного концерта. Возрастание роли инструментальной музыки. Возникновение русской оперы.

Для ознакомления предлагается прослушивание частей хоровых концертов, увертюр из опер Д.С.Бортнянского и М.С.Березовского; русских кантов.

Культура начала XIX века. Романсы. Творчество А.А.Алябьева, А.Е.Гурилева, А.Л.Варламова. Формирование традиций домашнего музицирования. Романтизм и сентиментализм в русской поэзии и вокальной музыке. Формирование различных жанров русского романса: элегия, русская песни, баллада, романсы «о дальних странах», с использованием танцевальных жанров.

Прослушивание произведений

А.А.Алябьев «Соловей»,

А.Л.Варламов «Красный сарафан», «Белеет парус одинокий»,

А.Е.Гурилев «Колокольчик».

Для ознакомления

А.А.Алябьев «Иртыш»,

А.Е.Гурилев «Домик-крошечка»,

другие романсы по выбору преподавателя.

Михаил Иванович Глинка. Жизненный и творческий путь**.** Обучение в Италии, Германии. Зарождение русской музыкальной классики. Создание двух опер. Поездки во Францию, Испанию. Создание одночастных симфонических программных увертюр. Эпоха Глинки: современники композитора.

Опера «Жизнь за царя» или «Иван Сусанин». Общая характеристика; композиция оперы. Музыкальные характеристики героев: русских и поляков. Различные виды сольных сцен (ария, каватина, песня, романс). Хоровые сцены. Понятия «интродукция», «эпилог». Танцы как характеристика поляков. Повторяющиеся темы в опере, их смысл и значение.

Романсы Глинки – новое наполнение жанра, превращение романса в особый жанр камерной вокальной миниатюры. Роль русской поэзии, внимание к поэтическому тексту. Роль фортепианной партии в романсах. Разнообразие музыкальных форм.

Симфонические сочинения Глинки – одночастные программные симфонические миниатюры. Национальный колорит испанских увертюр. «Камаринская»: уникальная роль в становлении русской симфонической школы. «Вальс-фантазия».

Прослушивание произведений

«Иван Сусанин» («Жизнь за царя») 1 д.: Интродукция, Каватина и рондо Антониды, трио «Не томи, родимый»; 2 д.: Полонез, Краковяк, Вальс, Мазурка; 3 д.: Песня Вани, сцена Сусанина с поляками, Свадебный хор, Романс Антониды; 4 д.: ария Сусанина; Эпилог: хор «Славься».

Романсы: «Жаворонок», «Попутная песня», «Я помню чудное мгновенье».

Симфонические произведения: «Камаринская», «Вальс-фантазия».

Для ознакомления

Увертюра к опере «Руслан и Людмила»,

«Арагонская хота».

Романсы «Я здесь, Инезилья», «В крови горит огонь желанья», «Венецианская ночь» и др. по выбору преподавателя.

Александр Сергеевич Даргомыжский. Жизненный и творческий путь. Значение дружбы с Глинкой. Новые эстетические задачи. Поиск выразительности музыкального языка, отношение к литературному тексту, передача в музыке интонаций разговорной речи.

Социально-обличительная тематика в вокальных сочинениях.

Опера в творчестве композитора, особенности музыкального языка в операх «Русалка», «Каменный гость». Психологизм образа Мельника, жанровые хоровые сцены, портретная характеристика Князя.

Вокальная миниатюра – появление новых жанров и тем (драматическая песня, сатирические сценки).

Прослушивание произведений

Вокальные произведения: «Старый капрал», «Мне грустно», «Титулярный советник» «Мне минуло шестнадцать лет».

Опера «Русалка»: ария Мельника из 1 д. и сцена Мельника из 3 д., хор из 2 д. «Сватушка» и хоры русалок из 3 д., Песня Наташи из 2 д., Каватина Князя из 3 д.

Для ознакомления

Романсы и песни «Ночной зефир», «Мельник» и другие по выбору преподавателя.

Русская культура 60-х годов XIX века. Деятельность и творчество М.А.Балакирева. Общественно-политическая жизнь в 60-е годы. Расцвет литературы и искусства. «Западники» и славянофилы. Расцвет русской музыкальной классики во второй половине XIX века, ее великие представители. Изменения в музыкальной жизни столиц. Образование РМО, открытие консерваторий, Бесплатная музыкальная школа. А.Н.Серов и В.В.Стасов, Антон и Николай Рубинштейны, М.А.Балакирев и «Могучая кучка».

Для ознакомления возможно прослушивание фрагментов оперы А.Рубинштейна «Демон», фортепианной фантазии М.А.Балакирева «Исламей» или других произведений на усмотрение преподавателя.

Александр Порфирьевич Бородин. Жизненный и творческий путь. Многогранность личности А.П.Бородина. Научная, общественная деятельность, литературный талант.

Опера «Князь Игорь» – центральное произведение композитора. Композиция оперы. Понятие «пролог», «финал» в опере. Русь и Восток в музыке оперы. Музыкальные характеристики героев в сольных сценах (князь Игорь, Галицкий, хан Кончак, Ярославна). Хоровые сцены в опере. Место и роль «Половецких плясок».

Романсы А.П.Бородина. Глубокая лирика, красочность гармоний. Роль текста, фортепианной партии.

Симфоническое наследие А.П.Бородина, формирование жанра русской симфонии в 60-х годах XIX века. «Богатырская» симфония.

Прослушивание произведений

Опера «Князь Игорь»: пролог, хор народа «Солнцу красному слава», сцена затмения; 1 д.: песня Галицкого, ариозо Ярославны, хор девушек «Мы к тебе, княгиня», хор бояр «Мужайся, княгиня», 2 д.: каватина Кончаковны, ария Игоря, ария Кончака, Половецкие пляски, 4 д.: Плач Ярославны, хор поселян.

Романсы «Спящая княжна», «Для берегов Отчизны»,

Симфония №2 «Богатырская».

Для ознакомления

Квартет №2, 3 часть «Ноктюрн».

Модест Петрович Мусоргский. Жизненный и творческий путь. Социальная направленность, историзм и новаторство творчества М.П.Мусоргского. Судьба наследия композитора, редакции его сочинений. «Борис Годунов», история создания, редакции оперы, сложности постановки. Идейное содержание оперы. Композиция оперы, сквозное развитие действия, декламационное начало вокальных партий ряда персонажей – характерные черты новаторского подхода композитора к реализации замысла оперы.

Вокальные произведения М.П.Мусоргского. Продолжение традиций А.С.Даргомыжского, поиск выразительной речевой интонации. Круг поэтов, тематика циклов и песен М.П.Мусоргского. («Детская», «Светик Савишна» и др.).

«Картинки с выставки» – лучшее инструментальное произведение композитора. История создания, особенности построения, лейтмотив цикла. Оркестровая версия М.Равеля.

Прослушивание произведений:

«Борис Годунов»: оркестровое вступление, пролог 1к.: хор «На кого ты нас покидаешь», сцена с Митюхой, 2 к. целиком, 1 д. 1 к.: монолог Пимена, 1 д. 2 к.: песня Варлаама, 2 д. монолог Бориса, сцена с курантами, 4 д. 1 к.: хор «Кормилец-батюшка», сцена с Юродивым, 4 д.3 к.: хор «Расходилась, разгулялась»

«Картинки с выставки» (возможно фрагменты на усмотрение преподавателя).

Для ознакомления

Песни: «Семинарист», «Светик Савишна», «Колыбельная Еремушке», вокальный цикл «Детская»,

симфоническая картина «Ночь на Лысой горе»,

вступление к опере «Хованщина» («Рассвет на Москве-реке»).

Николай Андреевич Римский-Корсаков. Жизненный и творческий путь. Многогранность творческой, педагогической и общественной деятельности Н.А.Римского-Корсакова. Значение оперного жанра в творчестве композитора. Сказка, история и повседневный быт народа в операх Н.А.Римского-Корсакова. Опера «Снегурочка», литературный источник сюжета. Композиция оперы. Пантеизм, сказочность, реальность, обрядовость в опере. Музыкальные характеристики реальных и сказочных героев. Лейтмотивы в опере.

Симфоническое творчество Н.А.Римского-Корсакова. «Шехерезада» - программный замысел сюиты. Средства создания восточного колорита. Лейтмотивы, их развитие. Роль лейттембров.

Прослушивание произведений:

Опера «Снегурочка». Пролог – вступление, песня и пляска птиц, ария и ариэтта Снегурочки, Проводы масленицы; 1 д.: 1 и 2 песни Леля, ариозо Снегурочки; 2 д.: клич Бирючей, шествие царя Берендея, каватина царя Берендея; 3 д.: хор «Ай, во поле липенька», пляска скоморохов, третья песня Леля, ариозо Мизгиря; 4 д.: сцена таяния Снегурочки, заключительный хор.

Симфоническая сюита «Шехерезада».

Для ознакомления

Романсы, камерная лирика Н.А.Римского-Корсакова («Не ветер, вея с высоты», «Звонче жаворонка пенье», «Не пой, красавица…») на усмотрение преподавателя.

Петр Ильич Чайковский. Жизненный и творческий путь. Композитор, музыкальный критик, педагог, дирижер. Признание музыки Чайковского при жизни композитора во всем мире. Оперы и симфонии как ведущие жанры творчества.

Первая симфония «Зимние грезы», ее программный замысел. Строение цикла, особенности сонатной формы 1 части. Использование народной песни как темы в финале симфонии.

«Евгений Онегин» – «лирические сцены». Литературный источник сюжета, история первой постановки оперы силами студентов Московской консерватории. Композиция оперы. Новый тип русской оперы – лирико-психологический. Особенности драматургии, понятие «сцена». Музыкальные характеристики главных героев. Интонационная близость характеристик Татьяны и Ленского. Темы, связанные с главными героями оперы, изложение тем в разных картинах.

Прослушивание произведений

Симфония №1 «Зимние грезы»,

Опера «Евгений Онегин». 1к.: вступление, дуэт Татьяны и Ольги, хоры крестьян, ария Ольги, ариозо Ленского «Я люблю вас»; 2 к.: вступление, сцена письмаТатьяны; 3 к.: хор «Девицы, красавицы», ария Онегина, 4 к.: вступление, вальс с хором, мазурка и финал, 5 к.: вступление, ария Ленского, дуэт «Враги», сцена поединка, 6 к.: полонез, ария Гремина, ариозо Онегина; 7 к.: монолог Татьяны, дуэт «Счастье было так возможно», ариозо Онегина «О, не гони, меня ты любишь».

Для ознакомления

Увертюра-фантазия «Ромео и Джульетта»,

Симфония № 4,

Квартет № 1, 2 часть,

Концерт для фортепиано с оркестром № 1,

Романсы «День ли царит», «То было раннею весной», «Благословляю вас, леса» и другие на усмотрение преподавателя.

ОТЕЧЕСТВЕННАЯ МУЗЫКАЛЬНАЯ ЛИТЕРАТУРА XX ВЕКА
(5 год обучения)

Пятый год обучения музыкальной литературе является итоговым в музыкальной школе. Его основная задача – при помощи уже имеющихся у учащихся навыков работы с учебником, нотным текстом, дополнительными источниками информации существенно расширить их музыкальный кругозор, увеличить объем знаний в области русской и советской музыкальной культуры, научить подростков ориентироваться в современном музыкальном мире. При изучении театральных произведений рекомендуется использовать возможности видеозаписи. Необходимо также знакомить учеников с выдающимися исполнителями современности. Заключительный раздел, посвященный изучению музыки последней трети двадцатого столетия, является ознакомительным, музыкальные примеры для прослушивания педагог может отобрать исходя из уровня подготовки учеников, их интересов, наличия звукозаписей.

Русская культура в конце XIX - начале XX веков. «Серебряный век» русской культуры. Меценаты и музыкально-общественные деятели. Развитие музыкального образования. Связи с отечественным искусством и литературой. «Мир искусства». Выдающиеся исполнители этого периода.

Творчество С.И.Танеева. Многогранность и своеобразие личности. Вклад С.И.Танеева в музыкальную жизнь Москвы. Творческое и научное наследие.

Для ознакомления рекомендуется прослушивание кантаты «Иоанн Дамаскин», Симфонии до минор, романсов и хоров по выбору преподавателя.

Творчество А.К.Лядова. Специфика стиля – преобладание малых форм в фортепианной и симфонической музыке. Преобладание сказочной тематики в программных произведениях.

Для ознакомления рекомендуется прослушивание симфонических произведений «Волшебное озеро», «Кикимора», фортепианных пьес «Музыкальная табакерка», «Про старину».

Творчество А.К.Глазунова. Общая характеристика творчества. Жанровое разнообразие сочинений. Развитие традиций русской симфонической музыки. Жанр балета в творчестве композитора

Для ознакомления рекомендуется прослушивание Симфонии №5, Концерта для скрипки с оркестром, фрагментов балета «Раймонда».

Творчество С.В.Рахманинова. Биография. Наследник традиций П.И.Чайковского. Русский мелодизм в духовных и светских сочинениях. С.В.Рахманинов – выдающийся пианист. Обзор творчества.

Прослушивание произведений

Концерт № 2 для фортепиано с оркестром,

Романсы «Не пой, красавица», «Вешние воды», «Вокализ»,

Прелюдии до-диез минор, Ре мажор,

Музыкальный момент ми минор.

Для ознакомления

Концерт № 3 для фортепиано с оркестром,

Романсы «Сирень», «Здесь хорошо» и другие по выбору преподавателя,

прелюдии, музыкальные моменты, этюды-картины по выбору преподавателя.

Творчество А.Н.Скрябина. Биография. Особенности мировоззрения и отношения к творчеству. Эволюция музыкального языка – гармонии, ритма, метра, мелодии. Симфонические и фортепианные жанры в музыке Скрябина. Жанр поэмы. Новая трактовка симфонического оркестра, расширение состава, особенности тематизма, тембры-символы.

Прослушивание произведений

Прелюдии ор. 11 по выбору преподавателя,

Этюд ре-диез минор ор. 8,

Для ознакомления

«Поэма экстаза»,

Две поэмы ор.32.

Биография И.Ф.Стравинского, «Русские сезоны». Многогранность творческой деятельности Стравинского. Новые стилевые веяния и композиторские техники. Личность С.П.Дягилева, роль его антрепризы в развитии и популяризации российской культуры. «Мир искусства».

Балеты И.Ф.Стравинского: «Жар-птица» и «Петрушка». Значение сочинений «русского периода», новации в драматургии, хореографии и музыке балета.

Новые стилевые веяния и композиторские техники, менявшиеся на протяжении творчества И.Ф.Стравинского.

Прослушивание произведений

«Петрушка».

Для ознакомления

Фрагменты балетов «Жар-Птица», «Весна священная».

Отечественная музыкальная культура 20-30-х годов XX века. Революции в России начала XX века. Социально-культурный перелом. Новые условия бытования музыкальной культуры в 20-40-е годы XX века. Новые жанры и новые темы.

Для ознакомления возможно прослушивание произведений:

А.В.Мосолов «Завод»,

В.М.Дешевов «Рельсы»,

и других на усмотрение преподавателя.

Сергей Сергеевич Прокофьев. Жизненный и творческий путь. Сочетание двух эпох в его творчестве: дореволюционной и советской. С.С.Прокофьев – выдающийся пианист. Уникальное сотрудничество С.С.Прокофьева и С.М.Эйзенштейна. «Александр Невский» - киномузыка, переросшая в самостоятельное оркестровое произведение.

Балеты С.С.Прокофьева – продолжение реформ П.И.Чайковского, И.Ф.Стравинского. Выбор сюжетов. Лейтмотивы, их роль в симфонизации

балетной музыки. Постановки, выдающиеся танцовщики – исполнители партий.

Симфоническое творчество С.С.Прокофьева. Седьмая симфония – последнее завершенное произведение композитора. Особенности строения цикла.

Прослушивание произведений

Пьесы для фортепиано из ор.12 (Гавот, Прелюд, Юмористическое скерцо),

Кантата «Александр Невский»,

Балет «Ромео и Джульетта»: вступление, 1 д.: «Улица просыпается», «Джульетта-девочка», «Маски», «Танец рыцарей», «Мадригал»; 2 д.: «Ромео у патера Лоренцо»; 3 д.: «Прощание перед разлукой»,

Балет «Золушка». 1 д.: «Па-де-шаль», «Золушка», Вальс соль минор; 2 д.: Адажио Золушки и Принца; 3 д.: первый галоп Принца,

Симфония №7: 1, 2, 3 и 4 части.

Для ознакомления

Кинофильм С.М.Эйзенштейна «Александр Невский»,

Фильм-балет «Ромео и Джульетта» (с Г.Улановой в роли Джульетты),

Марш из оперы «Любовь к трем апельсинам»,

Первый концерт для фортепиано с оркестром.

Дмитрий Дмитриевич Шостакович. Жизненный и творческий путь. Гражданская тематика творчества, музыка Д.Д.Шостаковича как летопись истории страны. Особое значение жанра симфонии, особенности цикла. Роль камерной музыки в творчестве композитора.

Седьмая («Ленинградская») симфония. Великая Отечественная война в советской музыке. Подробный разбор первой части (особенности строения сонатной формы, «эпизод нашествия», измененная реприза) и краткая характеристика 2, 3 и 4 частей.

Камерная музыка, основные жанры. Фортепианный квинтет соль минор. Особенности строения цикла, использование барочных жанров и форм (прелюдия, фуга, пассакалия).

Роль кантатно-ораториальных сочинений в 60-годы. Творчество поэтов-современников Д.Д.Шостаковича, отраженное в его музыке. «Казнь Степана Разина» – жанр вокально-симфонической поэмы.

Прослушивание произведений

Симфония №7 До мажор,

Фортепианный квинтет соль минор,

«Казнь Степана Разина».

Для ознакомления

Симфония № 5, 1 часть,

«Песня о встречном»

Творчество Арама Ильича Хачатуряна. Новое поколение композиторов Советского Союза. Разнообразное наследие автора. Национальный колорит творчества. Для ознакомления возможно прослушивание произведений: Концерт для скрипки с оркестром, фрагменты из балетов «Гаянэ» и «Спартак».

Творчество Георгия Васильевича Свиридова. Продолжатель традиции русской хоровой школы. Особое значение вокальной и хоровой музыки в творчестве, любовь к русской поэзии, «пушкинская» тема в музыке Г.В.Свиридова.

Для ознакомления возможно прослушивание произведений: «Поэма памяти Сергея Есенина» (№№1, 2, 10), «Романс» и «Вальс» из музыкальных иллюстраций к повести Пушкина «Метель», романсы и хоры по выбору преподавателя («Пушкинский венок», цикл на стихи Р.Бернса и др.).

Шестидесятые годы XX века, «оттепель». Отечественная музыка второй половины XX века. Связи процессов музыкального творчества с событиями общественно-политической жизни страны. Общее представление о композиторских техниках конца XX века. Музыкальные примеры для прослушивания преподаватель может выбрать

самостоятельно, исходя из уровня группы, интересов учеников, имеющихся записей.

Творчество Р.К.Щедрина. Краткое ознакомление с биографией композитора. Прослушивание произведений:
Концерт для оркестра «Озорные частушки».

Творчество А.Г.Шнитке и С.А.Губайдулиной. Краткое ознакомление с биографиями композиторов.

Для ознакомления рекомендуется прослушивание произведений: А.Г.Шнитке Concerto grosso №1, С.А.Губайдуллина «Detto-I» или других по выбору преподавателя.

Творчество Э.В.Денисова и В.А.Гаврилина. Краткое ознакомление с биографиями композиторов.

Для ознакомления рекомендуется прослушивание произведений Э.В.Денисова «Знаки на белом», фрагментов балета В.А.Гаврилина «Анюта» или других по выбору преподавателя.

IV. ТРЕБОВАНИЯ К УРОВНЮ ПОДГОТОВКИ УЧАЩИХСЯ

Содержание программы учебного предмета «Музыкальная литература» обеспечивает художественно-эстетическое и нравственное воспитание личности учащегося, гармоничное развитие музыкальных и интеллектуальных способностей детей. В процессе обучения у учащегося формируется комплекс историко-музыкальных знаний, вербальных и слуховых навыков.

Результатом обучения является сформированный комплекс знаний, умений и навыков, отражающий наличие у обучающегося музыкальной памяти и слуха, музыкального восприятия и мышления, художественного вкуса, знания музыкальных стилей, владения профессиональной музыкальной терминологией, определенного исторического кругозора.

Результатами обучения также являются:

- первичные знания о роли и значении музыкального искусства в системе культуры, духовно-нравственном развитии человека;
- знание творческих биографий зарубежных и отечественных композиторов согласно программным требованиям;
- знание в соответствии с программными требованиями музыкальных произведений зарубежных и отечественных композиторов различных исторических периодов, стилей, жанров и форм от эпохи барокко до современности;
- умение в устной и письменной форме излагать свои мысли о творчестве композиторов;
- умение определять на слух фрагменты того или иного изученного музыкального произведения;
- навыки по восприятию музыкального произведения, умение выражать его понимание и свое к нему отношение, обнаруживать ассоциативные связи с другими видами искусств.

V. ФОРМЫ И МЕТОДЫ КОНТРОЛЯ, СИСТЕМА ОЦЕНОК

1. Аттестация: цели, виды, форма, содержание

Цель аттестационных (контрольных) мероприятий – определить успешность развития учащегося и степень освоения им учебных задач на данном этапе.

Виды контроля: текущий, промежуточный, итоговый.

Текущий контроль – осуществляется регулярно преподавателем на уроках. Текущий контроль направлен на поддержание учебной дисциплины, на ответственную организацию домашних занятий. Текущий контроль учитывает темпы продвижения ученика, инициативность на уроках и при выполнении домашней работы, качество выполнения заданий. На основе текущего контроля выводятся четвертные оценки.

Формы текущего контроля:

- устный опрос (фронтальный и индивидуальный),

- выставление поурочного балла, суммирующего работу ученика на конкретном уроке (выполнение домашнего задания, знание музыкальных примеров, активность при изучении нового материала, качественное усвоение пройденного),

- письменное задание, тест.

Особой формой текущего контроля является ***контрольный урок***, который проводится преподавателем, ведущим предмет. Целесообразно проводить контрольные уроки в конце каждой учебной четверти. На основании текущего контроля и контрольного урока выводятся четвертные оценки.

На контрольном уроке могут быть использованы как устные, так и письменные формы опроса (тест или ответы на вопросы – определение на слух тематических отрывков из пройденных произведений, указание формы того или иного музыкального сочинения, описание состава исполнителей в том или ином произведении, хронологические сведения и т.д.). Особой формой проверки знаний, умений, навыков является форма самостоятельного анализа нового (незнакомого) музыкального произведения.

Пример письменных вопросов для контрольного урока

"Евгений Онегин" 1 вариант, 8 класс

1. Как определил П.И.Чайковский жанр оперы "Евгений Онегин" и почему.
2. Какие музыкальные темы, связанные с образом Ленского, повторяются в опере и где?
3. В какой картине находится «Сцена письма Татьяны»? Какие музыкальные темы из этой сцены еще звучат в опере, где?
4. В какой картине показан бал в Петербурге, и какие танцы там использованы?
5. Перечислите хоровые эпизоды в опере (картина, состав хора).
6. С какой темы начинается опера? Дайте ей характеристику. Где еще звучит эта тема?

"Евгений Онегин" 2 вариант, 8 класс

1. Где впервые была поставлена опера и почему.
2. Какие музыкальные темы, связанные с образом Татьяны, повторяются в опере, где?
3. В какой картине находится Ария Ленского? Как она построена, дайте характеристику основной темы арии. Где в последний раз звучит эта тема, в чем ее смысл?
4. В какой картине показан бал в деревне, и какие танцы там использованы?
5. Перечислите ансамбли в опере (картина, состав и особенности ансамбля).
6. Что такое ариозо? Ариозо каких персонажей есть в опере? Где находятся эти ариозо? Темы каких ариозо повторяются в опере и где?

Промежуточный контроль – осуществляется в конце каждого учебного года. Может проводиться в форме контрольного урока, зачета. Включает индивидуальный устный опрос или различные виды письменного задания, в том числе, анализ незнакомого произведения. Задания для промежуточного контроля должны охватывать весь объем изученного материала.

Пример письменных вопросов для контрольного урока (зачета)

2 год обучения, 1 вариант

1. В каких странах жили и творили композиторы: Г.Ф.Гендель, Г.Перселл, К.В.Глюк, А.Сальери, К.М.Вебер, В.Беллини, Д.Верди, Ф.Мендельсон.
2. Назовите не менее 5 композиторов, большая часть жизни и творчества которых приходится на XVIII век.
3. Расположите эти события в хронологическом порядке:

- Великая французская буржуазная революция,
- первое исполнение «Страстей по Матфею» И.С.Баха,
- год рождения В.А.Моцарта,
- год смерти И.С.Баха,
- переезд Ф.Шопена в Париж и восстание в Польше,
- год рождения И.С.Баха,

- год смерти В.А.Моцарта,
- год встречи Л. ван Бетховена и В.А.Моцарта в Вене,
- год окончания службы И.Гайдна у Эстерхази,
- год смерти Ф.Шуберта.

4. Чем отличается квартет от концерта?

5. Назовите танцы, популярные в XIX веке. В творчестве каких композиторов они встречались?

6. Чем отличается экспозиция сонатной формы от репризы?

7. Укажите жанр этих произведений, их авторов и объясните названия: «Страсти по Матфею», «Кофейная кантата», «Времена года», «Неоконченная», «Пасторальная», «Лесной царь», «Зимний путь».

8. Как называется последняя часть сонатно-симфонического цикла? Какую музыкальную форму чаще всего использовали композиторы?

9. Кого из композиторов мы называем «венскими классиками» и почему? Какие жанры являются главными в их творчестве?

10. Объясните термины: рондо, имитация, разработка

2 год обучения, 2 вариант

1. Из каких стран композиторы: К.Монтеверди, Ф.Куперен, А.Вивальди, Д.Б.Перголези, Ф.Лист, Г.Доницетти, Р.Вагнер, Р.Шуман.

2. Назовите не менее 5 композиторов, большая часть жизни и творчества которых приходится на XIX век.

3. Расположите эти события в хронологическом порядке:

Великая французская буржуазная революция,
первое исполнение «Страстей по Матфею» И.С.Баха,
год рождения В.А.Моцарта,
год смерти И.С.Баха,
переезд Ф.Шопена в Париж и восстание в Польше,
год рождения И.С.Баха,
год смерти В.А.Моцарта,
год встречи Л. ван Бетховена и В.А.Моцарта в Вене,

год окончания службы И.Гайдна у Эстерхази,

год смерти Ф.Шуберта.

4. Чем отличается симфония от сонаты?

5. Назовите танцы, популярные в XVIII веке. В творчестве каких композиторов они встречались?

6. Какие темы изменяются в репризе сонатной формы, а какие - нет? В чем состоят эти изменения?

7. Укажите жанр, этих произведений, их авторов и объясните их названия: «Страсти по Иоанну», «Хорошо темперированный клавир», «Времена года», «Прощальная», «Патетическая», «Форель», «Прекрасная мельничиха».

8. Какие жанры и какую музыкальную форму использовали композиторы в третьей части симфонии?

9. Кого из композиторов мы называем романтиками? Какие новые жанры появляются в их творчестве?

10. Объясните термины: хорал, двойные вариации, рефрен.

Учебными планами по образовательным программам «Фортепиано», «Струнные инструменты», «Духовые и ударные инструменты» и некоторых других в качестве промежуточной аттестации может быть предусмотрен экзамен по учебному предмету «Музыкальная литература» в конце 14 полугодия – то есть в конце 7 класса. Его можно проводить как устный экзамен, предполагающий подготовку билетов, или как развернутую письменную работу.

Итоговый контроль

Итоговый контроль осуществляется в конце 8 класса. Федеральными государственными требованиями предусмотрен экзамен по музыкальной литературе, который может проходить в устной форме (подготовка и ответы вопросов по билетам) и в письменном виде (итоговая письменная работа).

Предлагаемые первый и второй варианты итоговой работы могут быть использованы для письменного экзамена в предвыпускном и в выпускном классах. Третий вариант – для выпускного класса. Учитывая пройденный материал, педагог может добавить или исключить некоторые вопросы по своему усмотрению.

Итоговая работа, 1 вариант

1. Каких композиторов и почему мы называем «венскими классиками»?
2. Кто из великих композиторов был выдающимся музыкантом-исполнителем? (желательно указать страну и время, когда жил этот музыкант)
3. Какие важные исторические события произошли в России за время жизни Глинки?
4. Назовите основные жанры русских народных песен. Кто из композиторов и как работал с народными песнями?
5. Какие виды оркестров вы знаете, в чем их различие?
6. Когда и где возникли первые консерватории в России, кем они основаны, чьи имена носят?
7. Вспомните музыкальные произведения, рисующие картины природы (напишите автора, название, жанр). Как мы называем музыку такого характера?
8. Вспомните произведения русских композиторов, в которых есть образы Востока, Испании, Италии (напишите автора, жанр, название).
9. У кого из композиторов есть циклы из 24 пьес, с чем связано такое количество?
10. Объясните, что такое финал в инструментальном произведении и в опере.
11. Вспомните, какие партии мужских персонажей в опере исполняет женский голос (автор, название оперы, персонаж).
12. Что такое либретто, концерт (по 2 значения каждого термина).
13. В основе каких музыкальных форм лежат две темы? три темы?

14. В чем сходство и различие экспозиции и репризы сонатной формы?

15. В чем отличие ариозо от арии? Приведите примеры ариозо.

16. Какие музыкальные произведения возникли как отклик на современные исторические события (автор, жанр, название)?

17. Назовите самые известные концертные залы Москвы.

18. Какое произведение старинной музыки входит в вашу экзаменационную программу? Напишите, что вы знаете об авторе (страна, время), жанр, тональность произведения.

Итоговая работа, 2 вариант

1. Назовите русских композиторов рубежа XIX-XX века. Кто из них был выдающимся исполнителем?

2. Кто из композиторов писал книги, научные труды, статьи о музыке (желательно указать названия книг)?

3. Перечислите произведения, созданные на сюжеты и слова Пушкина (автор, жанр, название).

4. Что такое фортепианное трио, струнный квартет, фортепианный квинтет? Кто из композиторов писал произведения для таких составов?

5. В творчестве каких композиторов встречается жанр «поэма»? Укажите автора, название произведения и состав исполнителей.

6. Какие вы знаете произведения, имеющие несколько редакций?

7. Что такое цикл? Приведите примеры разных циклов.

8. Запишите эти произведения в порядке их создания: «Евгений Онегин», «Шехерезада», «Иван Сусанин», Первая симфония Чайковского, «Борис Годунов», «Руслан и Людмила», «Русалка».

9. Вспомните музыкальные произведения, в которых композитор изобразил сражение (автор, жанр, название). Как мы называем сцены, изображающие сражение в живописи, в музыке?

10. Какое важное историческое событие оказало влияние на мировоззрение и творчество Бетховена?

11. В чем сходство и в чем отличие заключительной партии и коды?

12. Перечислите оперы: - с историческими сюжетами, - со сказочными сюжетами (автор, название).

13. Кто из известных русских композиторов получил образование в консерватории, и кто сам преподавал в консерватории?

14. Какие темы в сонатной форме звучат в основной тональности?

15. Что такое партитура и в каком порядке она записывается?

16. Что такое клавир, квартет (по 2 значения каждого термина)

17. Назовите известные вам музыкальные музеи, укажите, где они находятся.

18. Какие этюды входят в вашу экзаменационную программу? Напишите, что вы знаете об авторах (страна, время)?

Итоговая работа, 3 вариант

1. Когда и где существовала «Могучая кучка», кто входил в ее состав, кому принадлежит это название?

2. Какие произведения мы называем программными? Какие признаки указывают на то, что это программное произведение? Приведите несколько примеров (автор, жанр, название).

3. Кто из великих композиторов жил в XVIII веке, в каких странах?

4. Какие важные исторические события произошли за время жизни С.С.Прокофьева?

5. В какой исторической последовательности возникли эти жанры: симфония, концертная увертюра, опера, концерт.

6. Что вы знаете об Антоне и Николае Рубинштейнах, в чем значение их деятельности для русской музыки?

7. Назовите композиторов, в творчестве которых особое значение принадлежит полифонии. Укажите, в какой стране и в какое время они жили.

8. Приведите примеры симфонических произведений, где используется хор (назовите автора, жанр, какой текст использован).

9. В чем сходство и в чем различие сонаты и симфонии?

10. В основе каких музыкальных форм лежит одна тема?

11. Назовите произведения, написанные на сюжеты Н.В.Гоголя (автор, название, жанр).

12. Какие вы знаете неоконченные произведения? Почему они остались незавершенными? Завершил ли их кто-нибудь?

13. Завершите: «Имя П.И.Чайковского присвоено…»

14. Назовите группы инструментов симфонического оркестра. Какие инструменты используются в оркестре, но не входят ни в одну из этих групп?

15. По каким признакам можно найти начало репризы в произведении?

16. Объясните термины: лейттема, каденция, речитатив, органный пункт?

17. Назовите музыкальные театры Москвы.

18. Какое произведение крупной формы входит в вашу экзаменационную программу? Что вы знаете об авторе? Сколько частей в этом произведении, какие в них тональности?

Эффективной формой подготовки к итоговому экзамену является коллоквиум.

Для подготовки к коллоквиуму учащиеся должны использовать в первую очередь учебники по музыкальной литературе, а также «Музыкальную энциклопедию», музыкальные словари, книги по данной теме.

Полный список вопросов учащимся до коллоквиума не известен. Коллоквиум проводится в устной индивидуальной или мелкогрупповой форме (группы не более 4 человек). Возможно выполнение небольшого письменного задания, например, запись различных музыкальных терминов, названий произведений, фамилий деятелей культуры с целью проверки уровня грамотности и владения профессиональной терминологией у учащихся.

2. Критерии оценки промежуточной аттестации в форме экзамена (зачета) и итоговой аттестации

5 («отлично») – содержательный и грамотный (с позиции русского языка) устный или письменный ответ с верным изложением фактов. Точное определение на слух тематического материала пройденных сочинений. Свободное ориентирование в определенных эпохах (историческом контексте, других видах искусств).

4 («хорошо») – устный или письменный ответ, содержащий не более 2-3 незначительных ошибок. Определение на слух тематического материала также содержит 2-3 неточности негрубого характера или 1 грубую ошибку и 1 незначительную. Ориентирование в историческом контексте может вызывать небольшое затруднение, требовать время на размышление, но в итоге дается необходимый ответ.

3 («удовлетворительно») – устный или письменный ответ, содержащий 3 грубые ошибки или 4-5 незначительных. В определении на слух тематического материала допускаются: 3 грубые ошибки или 4-5 незначительные. В целом ответ производит впечатление поверхностное, что говорит о недостаточно качественной или непродолжительной подготовке учащегося.

2 («неудовлетворительно») – б*о*льшая часть устного или письменного ответа неверна; в определении на слух тематического материала более 70% ответов ошибочны. Учащийся слабо представляет себе эпохи, стилевые направления, другие виды искусства.

3. Контрольные требования на разных этапах обучения

Содержание и требование программы «Музыкальная литература» определяет уровень подготовки учащихся. В соответствии с ними ученики должны уметь:

- грамотно и связно рассказывать о том или ином сочинении или историческом событии,
- знать специальную терминологию,

– ориентироваться в биографии композитора,

– представлять исторический контекст событий, изложенных в биографиях композиторов,

– определить на слух тематический материал пройденных произведений,

– играть на фортепиано тематический материал пройденных произведений,

– знать основные стилевые направления в культуре и определять их характерные черты,

– знать и определять характерные черты пройденных жанров и форм.

VI. ШЕСТОЙ ГОД ОБУЧЕНИЯ ПО УЧЕБНОМУ ПРЕДМЕТУ «МУЗЫКАЛЬНАЯ ЛИТЕРАТУРА» (9-й или 6-й класс)

Пояснительная записка

Содержание учебного предмета «Музыкальной литература» при 9-летнем и 6-летнем сроке направлено на подготовку учащихся к поступлению в профессиональные учебные заведения.

В то же время освоение выпускниками данной программы создает благоприятные условия для развития личности, укрепляет мотивацию к познанию и творчеству, эмоциональному обогащению.

Содержание программы рассчитано на годовой курс. Время аудиторных занятий – 1,5 часа в неделю. Время самостоятельных занятий – 1 час в неделю. В целом максимальная нагрузка за год составляет 82,5 часа, из них 33 часа – самостоятельная (внеаудиторная) работа, а 49, 5 часа – аудиторная.

Обоснованность последовательности тем в программе отвечает ходу музыкально-исторического процесса последних трех веков и включает темы по творчеству ведущих композиторов европейских стран.

Главная цель занятий (сверх перечисленных в начале данной учебной программы) – научить учащихся вслушиваться в звучащую музыку при максимальном слуховом внимании. Регулярное знакомство с выдающимися творениями великих композиторов способствует формированию художественного вкуса, умению слышать красоту художественных образов, осознавать талант их авторов. Помимо чисто музыкальных навыков ученики получают немало знаний о великих композиторах европейских стран, основных событиях музыкальной жизни минувших эпох, ведущих стилях, направлениях в развитии европейской музыки.

Шестой год обучения (9-й или 6-й классы) по учебному предмету «Музыкальная литература» является дополнительным к основному курсу.

Назначение занятий по музыкальной литературе – содействовать профессиональной ориентации учащихся, их сознательному выбору профессии музыканта через расширение и углубление знаний, навыков и умений, приобретенных при изучении основного курса и в самостоятельном общении с музыкой.

Одной из основных целей учебного предмета «Музыкальная литература» является дальнейшее художественно-эстетическое развитие учащихся, а также овладение ими знаниями, умениями, навыками, достаточными для поступления в профессиональное учебное заведение.

Из подбора и последовательности тем и произведений у учащихся должно сложиться общее представление о музыкальном процессе в Европе XVIII-XX веков, об основных жанрах музыки, художественных направлениях и национальных композиторских школах в их наиболее ярких проявлениях.

Формы занятий

Занятия могут проводиться в форме бесед и лекций преподавателя, диалога между преподавателем и учащимися. Эффективной формой

занятий являются выступления учащихся с заранее подготовленными докладами по заданной теме. На уроке выступают не более двух докладчиков (занятия в форме семинара). Остальные ученики являются активными слушателями, задают вопросы, высказывают свои суждения. Доклад подкрепляется прослушиванием музыкальных произведений. Накопленный учащимися опыт позволит обращаться к более сложным и объемным произведениям, позволит затрагивать вопросы, отвечающие интересам взрослеющих школьников. Безусловно, подготовка к докладу осуществляется с помощью преподавателя, который рекомендует перечень литературы; объясняет схему выступления; контролирует продолжительность выступления; указывает моменты, на которые необходимо при выступлении обратить особое внимание учеников.

Отличительная особенность программы шестого года обучения

Учитывая, что русская музыкальная классика XIX-XX веков в лице всех ее основных представителей учащимся уже знакома, а европейская классика в предшествующем курсе (пять лет обучения) была представлена лишь шестью монографическими темами, целесообразно вновь вернуться к классическому периоду европейской музыки и, не дублируя темы основного курса, познакомить их с именами и некоторыми сочинениями крупнейших композиторов Италии, Германии, Франции, ряда других стран, музыкальное искусство которых входит в сокровищницу мировой музыкальной культуры.

Обозревая европейскую классику трех последних веков, необходимо найти возможность приблизить школьников к современной музыкальной жизни, участниками которой они становятся, к некоторым ее проблемам. Хорошим материалом для этого могут послужить важнейшие события музыкальной жизни (конкурсы, фестивали, премьеры музыкальных театров и т.п.), обзор событий и фактов, содержащийся в средствах

массовой информации, в интернете. Свое место в учебной работе должны найти и памятные музыкальные даты.

На усмотрение преподавателя несколько уроков можно посвятить творчеству выдающихся исполнителей XX века (пианистов, скрипачей, виолончелистов, певцов, дирижеров).

Учебно-тематический план

Предлагаемый план является одним из возможных вариантов содержания предмета в 9 (6) классе. Педагог должен ориентироваться на уровень подготовки учеников и исходить из методической целесообразности изучения той или иной темы.

Примерный учебно-тематический план

№№ темы	Темы уроков	кол-во часов	Содержание
1 полугодие			
1	Вводный урок	3	Музыка в античном мире, в эпоху Средневековья и Ренессанса (повторение).
2	Итальянская музыка XVIII века; А.Вивальди, Д.Скарлатти; скрипка и клавесин; камерный оркестр	3	Эпоха Барокко; расцвет инструментальной музыки; формирование оркестров; жанр скрипичного концерта; concerto grosso; клавирные сонаты; неаполитанская школа.
3	Опера и оратория в XVIII веке; Г.Ф.Гендель, К.В.Глюк	3	Монументальные вокально-оркестровые сочинения эпохи Барокко и классицизма. Ознакомление с отдельными частями из произведений для камерного оркестра Г.Ф.Генделя, ариями из опер, хорами из ораторий; фрагментами из оперы «Орфей».
4	Немецкие романтики первой половины XIX века: К.М.Вебер, Ф.Мендельсон, Р.Шуман	3	Новая стилистика; романтическая опера (увертюра, хор охотников из оперы «Волшебный стрелок»). Музыка в драматическом театре («Сон в летнюю ночь»), лирико-исповедальный характер

			творчества романтиков (цикл «Любовь поэта»).
5	Ф.Лист	1,5	Программный симфонизм, его специфика; «Прелюды».
6	Г.Берлиоз	1,5	Программный симфонизм; гротеск в музыке; «Фантастическая» симфония 2, 4, 5 части.
7	Н.Паганини	1,5	Виртуозы-исполнители и их творчество; Каприс №24 и сочинения Ф.Листа, И.Брамса на тему Н.Паганини.
8	Д.Россини	3	Разнообразие творчества итальянского композитора; духовная музыка Д.Россини. Три оперные увертюры и части из «Маленькой торжественной мессы».
	Контрольный урок (семинар)	3	
	Резервный урок	1,5	
2 полугодие			
9	К.Сен-Санс	3	Творчество французского романтика. Ознакомление со Вторым фортепианным концертом; рондо-каприччиозо (для скрипки); ария Далилы из оперы «Самсон и Далила»
10	И.Брамс	1,5	Симфонические циклы второй половины XIX века; финалы Первой и Четвертой симфоний.
11	Д.Верди	3	Развитие оперных традиций; духовная музыка (фрагмент из «Реквиема»), ознакомление со сценами из опер («Аида», «Травиата», «Риголетто») в видеозаписи.
12	Р.Вагнер	3	Музыкальная драма, новое отношение к структуре оперы. Прослушивание: «Лоэнгрин»: вступление к 1 и 3 действиям; «Тристан и Изольда»: вступление к 1 и 3 действию, смерть Изольды.
13	А.Дворжак или Б.Сметана	1,5	Творчество чешских композиторов; А.Дворжак: 9-я симфония, части 3,4, Влтава;

			Б.Сметана: увертюра к опере «Проданная невеста».
14	Г.Малер	1,5	Музыкальный постромантизм и экспрессионизм. Возможно прослушивание: 1-я симфония, 3,4 части, Адажиетто из 5 симфонии.
15	Французские импрессионисты: К.Дебюсси, М.Равель, П.Дюка	3	Новая стилистика; новые трактовки средств выразительности, звукопись. Ознакомление с фортепианными и симфоническими сочинениями К.Дебюсси и М.Равеля («Прелюдии», «Болеро» и т.д.). Симфоническая сказка П.Дюка «Ученик Чародея».
16	Б.Бриттен и английская музыка	1,5	Симфоническая музыка в XX веке. Вариации на тему Г.Перселла.
17	Д.Гершвин и американская музыка	1,5	Джазовая культура. Рапсодия в стиле блюз.
18	О.Мессиан и французская музыка или композиторы Нововенской школы	1,5	Квартет «На конец времени», различные органные пьесы или отрывки из «Лунного Пьеро» А.Шенберга, «Воццека» А.Берга и фортепианные пьесы А.Веберна.
19.	Выдающиеся исполнители XX века	3	Знакомство с аудио- и видео-записями, характеристика и особенности исполнения
	Итоговый семинар, коллоквиум	3	
	Резервный урок	1,5	

Методические рекомендации по проведению урока в 9 (6) классе

Каждую новую тему открывает небольшое вступительное слово преподавателя, устанавливающее связи новой темы с содержанием предшествующих уроков, собирающее внимание учеников. Затем слово передается ученику, подготовившего сообщение (доклад) по данной теме в пределах 5-10 минут (возможно чтение заранее написанного текста). Оно должно содержать краткую характеристику эпохи, среды, личности и творческого наследия композитора (при этом необходимо приводить

наиболее значительные факты из жизни композитора). Ввиду того, что подобная форма заданий ранее не практиковалась и представляет для подростка определенную сложность, задача преподавателя – объяснить, каким должно быть подобное сообщение и как его следует готовить.

Отсутствие единого школьного учебника по тематическому плану дополнительного года обучения делает необходимым обращение к иным источникам информации (словари, справочники, энциклопедии, литература о музыке для школьников). И здесь не обойтись без советов и практической помощи преподавателя.

Выступление учащегося перед своими одноклассниками должно быть прокомментировано преподавателем, а его замечания и советы – учтены будущими «докладчиками». Количество выступлений каждого ученика зависит от численного состава группы, но не должно быть менее 2-3-х раз в учебном году. Каждое выступление засчитывается как выполнение требований и включается в общий зачет. Оценивать выступления в баллах нежелательно, – самостоятельность учащихся при подготовке выступления всегда относительна, и это неизбежно в силу характера самого задания и отсутствия опыта. Обучающая направленность такого задания - в приобщении школьников к студенческому виду работы над текстовым материалом, из которого нужно отобрать минимум необходимого. Распределение тем для сообщений можно осуществить как в начале четверти, полугодия, так и по ходу занятий.

Основное время урока посвящается прослушиванию музыки с необходимым предисловием преподавателя, подготавливающим осмысленное восприятие произведения (возможен предварительный показ одной или нескольких основных тем на фортепиано). Обмен впечатлениями и краткое подведение итогов завершают урок.

Ожидаемые результаты и способы их проверки

Дополнительный год обучения должен содействовать проявлению творческой инициативы учащихся. Хорошо обсудить с ними на первых

уроках общую тематику занятий, выслушать и учесть пожелания учеников, объяснить назначение и содержание их сообщений, предусмотреть возможность исполнения музыки (по тематике занятии) школьниками.

Текущий контроль. Традиционная поурочная проверка знаний должна сочетаться с иными формами контроля, например небольшими тестовыми работами.

Пример тестовой работы

Тема: Творчество Паганини, Листа, Берлиоза.

1. Кто из этих композиторов был также:

музыкальным критиком,

педагогом,

дирижером,

исполнителем.

2. Назовите произведения композиторов, которые обращались к творчеству Н.Паганини.

3. Лист создавал фортепианные транскрипции произведений (перечислить). Какую цель он преследовал?

4. Кто является автором произведений:

«Прелюды»,

24 каприса,

«Фантастическая симфония»,

«Гарольд в Италии»,

«Годы странствий»,

5 скрипичных концертов.

5. В каком прослушанном произведении использован принцип монотематизма (автор, жанр, название).

6. В каком прослушанном произведении использован лейтмотив (автор, жанр, название).

Должны оцениваться также сообщения учеников, поощряться и учитываться высказывания по ходу урока. Возникающие элементы дискуссии могут свидетельствовать о растущем интересе к занятиям, способствовать выявлению собственных суждений.

Видом текущего контроля является контрольный урок, если проводится самим преподавателем без присутствия комиссии.

Промежуточный контроль в виде контрольного урока или зачета может проводиться в конце полугодий. Можно рекомендовать для такого контроля такой вид оценивания, как семинар по пройденному материалу. Ответы на семинаре, как и активность учеников в его работе, оцениваются дифференцированно. Эффективным видом оценивания является также анализ нового (незнакомого) музыкального произведения, который проводится в старших классах. Контрольный урок или зачет как промежуточная аттестация проводится в присутствии комиссии.

Итоговый контроль предполагает проведение экзамена по музыкальной литературе в соответствии с федеральными государственными требованиями. Если учащийся осваивает дополнительный год обучения (6-й или 9-й класс) итоговая аттестация (экзамен) завершает дополнительный год обучения.

Целесообразно выпускной экзамен проводить не в виде ответов по заранее подготовленным билетам, а в виде коллоквиума и итоговой письменной работы. Одним из вариантов письменной работы может быть предложен анализ незнакомого произведения.

Возможно проведение своеобразной олимпиады, содержание и формы которой выбирает сам преподаватель. Особого внимания потребуют учащиеся, поступающие на теоретическое отделение, где проводится вступительный экзамен по музыкальной литературе.

Примерный образец коллоквиума приведен в настоящей программе в разделе «Формы и методы контроля» (итоговый контроль) и может быть использован также для дополнительного года обучения.

Варианты вопросов для итоговой письменной работы

или устного экзамена

1. Кто из великих композиторов жил в XVIII веке, в каких странах?
2. В какой исторической последовательности возникли эти жанры: симфония, концертная увертюра, опера, концерт.
3. Назовите композиторов, в творчестве которых особое значение принадлежит полифонии. Укажите, в какой стране и в какое время они жили.
4. Кто из великих композиторов был выдающимся музыкантом-исполнителем? (укажите страну и время, когда жил этот музыкант)
5. Приведите примеры симфонических произведений, где используется хор (назовите автора, жанр, что за текст использован).
6. Какие оперные жанры сложились к XVIII веку.
7. Назовите оперы Д.Россини, которые написаны на необычные для его времени сюжеты.
8. Кто считается создателем первой романтической оперы и как называется это произведение?
9. Какие новые, «романтические» жанры появляются в творчестве Ф.Мендельсона?
10. Кто из немецких композиторов-романтиков был также:

дирижером,

музыкальным писателем,

пианистом,

преподавателем.

11. Назовите самые известные произведения К.Сен-Санса.
12. Какие произведения написал И.Брамс для фортепиано?
13. Где был построен «вагнеровский» театр и в чем его особенности?
14. Что такое тетралогия?

15. Какие произведения, основанные на темах оперы Ж.Бизе «Кармен», вы знаете?

16. Какие страны представляют данные композиторы:

Б.Сметана, Э.Григ, А.Дворжак, К.Дебюсси, Я.Сибелиус, М.Равель.

17. Укажите жанры и авторов этих произведений:

«Из Нового света»

«Проданная невеста»

«Море»

«Туонельский лебедь»

«Влтава»

«Пер Гюнт»

«Норвежские танцы»

«Славянские танцы»

«Грустный вальс»

«Болеро»

Результат освоения программы «Музыкальная литература».

Шестой год обучения

Выпускники должны продемонстрировать:

первичные знания в области основных эстетических и стилевых направлений музыкального, изобразительного, театрального и киноискусства;

навыки восприятия современной музыки;

умение понять и объяснить роль и значимость выразительных средств музыки в исполняемом музыкальном произведении;

умение проанализировать незнакомое музыкальное произведение.

VII. МЕТОДИЧЕСКОЕ ОБЕСПЕЧЕНИЕ УЧЕБНОГО ПРОЦЕССА

Занятия по предмету «Музыкальная литература проводятся в сформированных группах от 4 до 10 человек (мелкогрупповые занятия).

Работа на уроках предполагает соединение нескольких видов получения информации: рассказ (но не монолог) педагога, разбор и прослушивание музыкального произведения. Методически оправдано постоянное подключение учащихся к обсуждаемой теме, вовлечение их в активный диалог. Подобный метод способствует осознанному восприятию информации, что приводит к формированию устойчивых знаний.

На каждом уроке «Музыкальной литературы» необходимо повторять и закреплять сведения, полученные на предыдущих занятиях.

Современные технологии позволяют не только прослушивать музыкальные произведения, но и осуществлять просмотр видеозаписей. Наиболее целесообразными становятся просмотры на уроках отрывков балетов и опер, концертных фрагментов, сопровождаемых комментариями педагога.

На уроках зачастую невозможно прослушать или просмотреть произведение целиком, подобная ситуация предусмотрена учебным планом. Однако в старших классах целесообразно в пределах самостоятельной работы предлагать учащимся ознакомиться с сочинением в целом, используя возможности Интернета.

Методические рекомендации преподавателям

Урок музыкальной литературы, как правило, имеет следующую структуру: повторение пройденного и проверка самостоятельной работы, изучение нового материала, закрепление и объяснение домашнего задания.

Повторение и проверка знаний в начале урока помогает мобилизовать внимание учеников, активизировать работу группы и установить связь между темами уроков. Чтобы вовлечь в процесс всех присутствующих в классе, рекомендуется пользоваться формой фронтального устного опроса. Возможно проведение небольшой тестовой работы в письменном виде. Реже используется форма индивидуального опроса.

Изложение нового материала и прослушивание музыкальных произведений занимает основную часть урока. Необходимо пользоваться всеми возможными методами обучения для достижения максимально эффективных результатов обучения.

Практически весь новый материал учащиеся воспринимают со слов преподавателя и при музыкальных прослушиваниях, поэтому огромное значение имеют разнообразные **словесные методы** (объяснение, поисковая и закрепляющая беседа, рассказ). Предпочтение должно быть отдано такому методу, как **беседа**, в результате которой ученики самостоятельно приходят к новым знаниям. Беседа, особенно поисковая, требует от преподавателя умения грамотно составить систему направленных вопросов и опыта управления беседой. Конечно, на уроках музыкальной литературы нельзя обойтись без такого универсального метода обучения, как **объяснение**. Объяснение необходимо при разговоре о различных музыкальных жанрах, формах, приемах композиции, нередко нуждаются в объяснении названия музыкальных произведений, вышедшие из употребления слова, различные словосочетания, фразеологические обороты. Специфическим именно для уроков музыкальной литературы является такой словесный метод, как **рассказ**, который требует от преподавателя владения не только информацией, но и ораторским и актерским мастерством. В построении рассказа могут использоваться прямая речь, цитаты, риторические вопросы, рассуждения. Рассказ должен быть подан эмоционально, с хорошей дикцией, интонационной гибкостью, в определенном темпе. В форме рассказа может быть представлена биография композитора, изложение оперного сюжета, история создания и исполнения некоторых произведений.

Наглядные методы. Помимо традиционной для многих учебных предметов изобразительной и графической наглядности, на музыкальной литературе используется такой специфический метод, как наблюдение за звучащей музыкой по нотам. Использование репродукций,

фотоматериалов, видеозаписей уместно на биографических уроках, при изучении театральных произведений, при знакомстве с различными музыкальными инструментами и оркестровыми составами, и даже для лучшего понимания некоторых жанров – концерт, квартет, фортепианное трио. Использование различных схем, таблиц помогает структурировать материал биографии композитора, осознать последовательность событий в сюжете оперы, представить структуру сонатно-симфонического цикла, строение различных музыкальных форм. Подобного рода схемы могут быть заранее подготовлены педагогом или составлены на уроке в совместной работе с учениками.

Пример таблицы по биографии П.И.Чайковского

Годы жизни				
1840-1850	1850-1865	1866-1877	1877-1885	1885-1893
Место пребывания				
Воткинск	Петербург	Москва	Европа, Россия	Подмосковье, Клин
Периоды в биографии				
Детство	Обучение в училище правоведения и консерватории	Работа в консерватории. Педагогическая, композиторская, музыкально-критическая деятельность	Композиторская и дирижерская деятельность, концертные поездки по России, городам Европы и Америки	

На усмотрение преподавателя такая таблица может быть дополнена перечнем самых значительных произведений композитора.

Наблюдение за звучащей музыкой по нотам, разбор нотных примеров перед прослушиванием музыки также тесно соприкасается с **практическими методами обучения.** К ним можно также отнести прослушивание музыкальных произведений без нотного текста и работу с

текстом учебника. Формирование умения слушать музыкальное произведение с одновременным наблюдением по нотам должно происходить в ходе систематических упражнений. Степень трудности должна быть посильной для учеников и не отвлекать их от музыки. Наиболее простой текст для наблюдения по нотам представляет фортепианная музыка, сложнее ориентироваться в переложении симфонической музыки для фортепиано. Известную трудность представляют вокальные произведения, оперы, где необходимо следить за записью нот на нескольких нотоносцах и за текстом. Знакомство с партитурой предполагается в старших классах и должно носить выборочный характер. Перед началом прослушивания любого произведения преподавателю следует объяснить, на что следует обратить внимание, а во время прослушивания помогать ученикам следить по нотам. Такая систематическая работа со временем помогает выработать стойкие ассоциативные связи между звуковыми образами и соответствующей нотной записью.

Прослушивание музыки без нотного текста, с одной стороны, представляется самым естественным, с другой стороны имеет свои сложности. Обучая детей слушать музыку, трудно наглядно продемонстрировать, как это надо делать, и проверить, насколько это получается у учеников. Преподаватель может лишь косвенно проследить, насколько внимательны ученики. Необходимо помнить о том, что слуховое внимание достаточно хрупко. Устойчивость внимания обеспечивается длительностью слуховой сосредоточенности. Именно поэтому объем звучащего музыкального произведения должен увеличиваться постепенно. Педагогу необходимо уметь организовывать внимание учащихся, используя определенные приемы для сосредоточения внимания и для его поддержания (рассказ об истории создания произведения, разъяснение содержания произведения, привлечение изобразительной наглядности,

создание определенного эмоционального состояния, постановка слуховых поисковых задач, переключение слухового внимания).

Работа с учебником является одним из общих учебных видов работы. На музыкальной литературе целесообразно использовать учебник в классной работе для того, чтобы ученики рассмотрели иллюстрацию, разобрали нотный пример, сверили написание сложных имен и фамилий, названий произведений, терминов, нашли в тексте определенную информацию (даты, перечисление жанров, количество произведений). Возможно выполнение небольшого самостоятельного задания в классе по учебнику (например, чтение фрагмента биографии, содержания сценического произведения). Учебник должен максимально использоваться учениками для самостоятельной домашней работы.

Завершая урок, целесообразно сделать небольшое повторение, акцентировав внимание учеников на новых знаниях, полученных во время занятия.

Рекомендации по организации самостоятельной работы учащихся

Домашнее задание, которое ученики получают в конце урока, должно логично вытекать из пройденного в классе. Ученикам следует не просто указать, какие страницы в учебнике они должны прочитать, необходимо подчеркнуть, что они должны сделать на следующем уроке (рассказывать, отвечать на вопросы, объяснять значение терминов, узнавать музыкальные примеры и т.д.) и объяснить, что для этого нужно сделать дома.

Самостоятельная (внеаудиторная) работа составляет 1 час в неделю. Для достижения лучших результатов рекомендуется делить это время на две части на протяжении недели от урока до урока. Регулярная самостоятельная работа включает в себя, в том числе, повторение пройденного материала (соответствующие разделы в учебниках), поиск информации и закрепление сведений, связанных с изучаемыми темами, повторение музыкальных тем.

VIII. Список учебной и методической литературы

Учебники

Аверьянова О.И. «Отечественная музыкальная литература XX века» Учебник для ДМШ (четвертый год обучения). М.: «Музыка», 2005

Брянцева В.Н. «Музыкальная литература зарубежных стран: учебник для детских музыкальных школ (второй год обучения)», М. «Музыка», 2002

Козлова Н.П. «Русская музыкальная литература». Учебник для ДМШ. Третий год обучения. М.: «Музыка», 2004

Лагутин А. И, Владимиров В.Н. Музыкальная литература. Учебник для 4 класса детских музыкальных школ и школ искусств (первый год обучения предмету). М.: «Престо», 2006

Осовицкая З.Е., Казаринова А.С. Музыкальная литература. Первый год обучения

Прохорова И.А. «Музыкальная литература зарубежных стран» для 5 класса ДМШ. М.: «Музыка», 1985.

Смирнова Э.С. «Русская музыкальная литература». Учебник для ДМШ (третий год обучения). М.: «Музыка»

Учебные пособия

Калинина Г.Ф. Тесты по музыкальной литературе для 4 класса

Тесты по зарубежной музыке

Тесты по русской музыке

Калинина Г.Ф., Егорова Л.Н. Тесты по отечественной музыке

Островская Я.Е., Фролова Л. А., Цес Н.Н. Рабочая тетрадь по музыкальной литературе зарубежных стран 5 класс (2 год обучения). «Композитор» С-Пб, 2012

Панова Н.В. Музыкальная литература зарубежных стран (рабочая тетрадь для 5 кл.). М., «Престо», 2009

Панова Н.В. Русская музыкальная литература (рабочая тетрадь для 6-7 кл.). I часть. М., «Престо», 2009; II часть. М., «Престо», 2010

Хрестоматии

Хрестоматия по музыкальной литературе для 4 класса ДМШ. Составители Владимиров В.Н., Лагутин А.М.: «Музыка», 1970

Хрестоматия по музыкальной литературе зарубежных стран для 5 класса ДМШ. Составитель Прохорова И.М.: «Музыка», 1990

Хрестоматия по русской музыкальной литературе для 6-7 классов ДМШ. Составители. Смирнова Э.С., Самонов А.М.: «Музыка», 1968

Хрестоматия по музыкальной литературе советского периода для 7 класса ДМШ. Составитель Самонов А.М.: «Музыка», 1993

Методическая литература

Лагутин А.И. Методика преподавания музыкальной литературы в детской музыкальной школе. М., Музыка, 1982

Лагутин А.И. Методика преподавания музыкальной литературы в детской музыкальной школе (для музыкальных училищ). М., 2005

Лисянская Е.Б. Музыкальная литература: методическое пособие. Росмэн, 2001

Методические записки по вопросам музыкального образования. Сб. статей, вып.3. М.: «Музыка»,1991

Рекомендуемая дополнительная литература

Всеобщая история музыки /авт.-сост. А.Минакова, С. Минаков – М.: Эксмо, 2009.

Жизни великих музыкантов. Эпоха творчества:

вып.1 – Роланд Вернон. А.Вивальди, И.С.Бах, В.А.Моцарт, Л.Бетховен;

вып.2 – Роланд Вернон. Ф.Шопен, Дж.Верди, Дж.Гершвин, И.Стравинский;

вып.3 – Николай Осипов. М.Глинка, П.Чайковский, М.Мусоргский, Н.Римский-Корсаков. Изд-во «Поматур».

БПОУ ВО «ВОЛОГОДСКИЙ ОБЛАСТНОЙ КОЛЛЕДЖ ИСКУССТВ»
ОТДЕЛ ДОПОЛНИТЕЛЬНЫХ ОБЩЕОБРАЗОВАТЕЛЬНЫХ ПРОГРАММ

ДОПОЛНИТЕЛЬНАЯ ПРЕДПРОФЕССИОНАЛЬНАЯ ОБЩЕОБРАЗОВАТЕЛЬНАЯ ПРОГРАММА В ОБЛАСТИ МУЗЫКАЛЬНОГО ИСКУССТВА «ДУХОВЫЕ И УДАРНЫЕ ИНСТРУМЕНТЫ»

Предметная область
ПО.01. МУЗЫКАЛЬНОЕ ИСПОЛНИТЕЛЬСТВО

РАБОЧАЯ ПРОГРАММА

по учебному предмету

В.01.УП.01. ЧТЕНИЕ С ЛИСТА

Вологда 2020

ОДОБРЕНО
Методической комиссией «Духовые и ударные инструменты» Отдела дополнительных общеобразовательных программ 26.08.2020

УТВЕРЖДАЮ
Директор БПОУ ВО «Вологодский областной колледж искусств»
Л.И. Трайнин _____
31.08.2020

Разработчики:

С.Т. Кузнецов, преподаватель БПОУ ВО «Вологодский областной колледж искусств», заслуженный работник культуры Российской Федерации;

А.С. Головин, преподаватель БПОУ ВО «Вологодский областной колледж искусств»;

П.И. Кузнецова, преподаватель БПОУ ВО «Вологодский областной колледж искусств»;

В.С. Першин, преподаватель БПОУ ВО «Вологодский областной колледж искусств»;

И.М. Сильвестрова, преподаватель БПОУ ВО «Вологодский областной колледж искусств»;

И.Г. Стрежнев, преподаватель БПОУ ВО «Вологодский областной колледж искусств».

Структура программы учебного предмета

I. Пояснительная записка

- *Характеристика учебного предмета, его место и роль в образовательном процессе;*
- *Срок реализации учебного предмета;*
- *Объём учебного времени, предусмотренный учебным планом образовательного учреждения на реализацию учебного предмета;*
- *Форма проведения учебных аудиторных занятий;*
- *Цель и задачи учебного предмета;*
- *Обоснование структуры программы учебного предмета;*
- *Методы обучения;*
- *Описание материально-технических условий реализации учебного предмета;*

II. Содержание учебного предмета

- *Сведения о затратах учебного времени;*
- *Годовые требования по классам;*

III. Требования к уровню подготовки учащихся

IV. Формы и методы контроля, система оценок

- *Аттестация: цели, виды, форма, содержание;*
- *Критерии оценки;*
- *Контрольные требования на разных этапах обучения;*

V. Методическое обеспечение учебного процесса

- *Методические рекомендации педагогическим работникам;*
- *Рекомендации по организации самостоятельной работы учащихся*;

VI. Списки рекомендуемой нотной и методической литературы

I. Пояснительная записка

1. Характеристика учебного предмета, его место и роль в образовательном процессе.

Программа учебного предмета «Чтение с листа» по виду инструментов: флейта, кларнет, труба, баритон, тромбон, саксофон разработана на основе и с учётом федеральных государственных требований к дополнительной предпрофессиональной общеобразовательной программе в области музыкального искусства «Духовые и ударные инструменты».

Чтение нот с листа – «это сложный синтез зрения, слуха и моторики при активном участии воли, памяти, внимания, интуиции, воображения» (Ф.Брянская). Это процесс вживания и осмысления, происходящий ускоренным путём, которому надо обучать, чтобы спрашивать.

Учебный предмет «Чтение с листа» направлен на приобретение детьми знаний, умений и навыков игры на духовых инструментах, повышение профессионально-значимых качеств учащегося, воспитание его эстетической направленности, развитие музыкального кругозора, возможность самостоятельно музицировать, а также на духовно-нравственное развитие ученика.

Регулярные занятия чтением нот являются необходимым условием обучения игре на музыкальных инструментах на любом этапе, в том числе и для юных музыкантов, обучающихся в начальном звене музыкального образования. Чтение нот с листа представляет сложный и многоэлементный процесс, который входит составной частью в один из самых трудоёмких видов человеческой деятельности – музыкальное исполнительство. Взятый в своей последовательности, этот процесс отражает цепь связанных между собой действий, который можно представить условно объединёнными в несколько групп.

Первая группа включает действие, предваряющее собственно игру с листа. Это – определение размера и темпа произведения, предназначенного

для чтения, основной тональности и лада, а также характера пьесы. Вторая группа действий формируется при беглом просмотре текста и является моделированием предстоящих визуально-слуховых и двигательных ощущений. Действие третьей группы состоит в реализации, озвучивании воспринимаемого музыкального текста, что представляет собой сложную координированную деятельность всего двигательного аппарата музыканта.

Способность к чтению нот с листа поддается развитию точно так же, как поддаётся развитию умение просто читать, складывать буквы в слова, а слова в предложения.

Обучение детей в области музыкального искусства ставит перед педагогом ряд задач как учебных, так и воспитательных. Успех будет зависеть во многом от продуманной системы занятий с ребёнком. Решения основных вопросов в этой сфере образования направлены на раскрытие и развитие индивидуальных способностей учащихся, а для наиболее одарённых из них – на их дальнейшую профессиональную деятельность. Для успешного развития учащегося очень важным условием в работе с учеником является соблюдение принципа постепенного усложнение материала от класса к классу. При этом необходимо помнить, что требовать от ребёнка можно только то, что ему доступно. Поэтому конкретные рекомендации по классам должны корректироваться преподавателем соответственно возможностям учащегося, как в плане прохождения более трудного репертуара, так и наоборот, менее сложного. Любое изменение требований должно быть оправданно с точки зрения музыкального развития ребёнка.

Учебный план по дополнительной предпрофессиональной общеобразовательной программе в области музыкального искусства «Духовые и ударные инструменты» – «Чтение с листа» направлен на приобретение учащимися музыкально-исполнительских знаний, умений, навыков.

2. ***Срок реализации*** учебного предмета «Чтение с листа»:

8-летний курс обучения составляет 2 года,

3. ***Объём учебного времени***, предусмотренный учебным планом образовательного учреждения на реализацию учебного предмета «Чтение с листа»:

Таблица 1

Срок обучения	8 лет
Максимальная учебная нагрузка (в часах)	66
Количество часов на аудиторные занятия	33
Количество часов на внеаудиторную (самостоятельную) работу	33

4. Форма проведения учебных аудиторных занятий:

индивидуальная, рекомендуемая продолжительность урока – 0,5 часа (20 минут).

Индивидуальная форма позволяет преподавателю лучше узнать ученика, его музыкальные возможности, способности, эмоционально-психологические особенности.

5. Цели и задачи учебного предмета «Чтение с листа».

Цели:

- развитие музыкально-творческих способностей учащегося, на основе приобретённых им знаний, умений и навыков, позволяющих воспринимать, осваивать и исполнять на духовых инструментах (флейта, кларнет, труба, баритон, тромбон, саксофон) произведения различных жанров и форм в соответствии с ФГТ;

- воспитание эстетически развитой, социально и творчески успешной личности, а также подготовку учащегося к дальнейшей музыкальной деятельности.
- определение наиболее одарённых детей и их дальнейшая подготовка к продолжению обучения в средних профессиональных музыкальных учебных заведениях.

Задачи:

- выявление творческих способностей ученика в области музыкального искусства и их развитие в области исполнительства на духовых инструментах до уровня подготовки, достаточного для творческого самовыражения и самореализации;
- овладение знаниями, умениями и навыками чтения нот с листа, позволяющими выпускнику легко ориентироваться в нотном тексте, в приобретении собственного опыта музицирования;
- приобретение учащимися опыта творческой деятельности и более свободного владения инструментом;
- формирование музыкально-слуховых представлений, непрерывности мышления, развитие внутреннего слуха учащегося, концентрации внимания, организации и развитие ритмического чувства, а также слуховых и двигательных навыков, навыков сольной исполнительской практики, коллективной творческой деятельности и их практическое применение;
- достижение уровня образованности, позволяющего выпускнику самостоятельно ориентироваться в мировой музыкальной культуре;
- формирование у лучших выпускников осознанной мотивации к продолжению профессионального обучения и подготовки их к вступительным экзаменам в профессиональное образовательное учреждение.

6. *Обоснование структуры программы* учебного предмета

«Чтение с листа».

Программа содержит необходимые для организации занятий параметры:

- сведения о затратах учебного времени, предусмотренного на освоение учебного предмета;

- распределение учебного материала по годам обучения;

- описание дидактических единиц учебного предмета;

- требования к уровню подготовки учащихся;

- формы и методы контроля, система оценок;

- методическое обеспечение учебного процесса.

В соответствие с данными направлениями строится основной раздел программы «Содержание учебного предмета».

7. Методы обучения.

Для достижения поставленной цели и реализации задач предмета используются следующие методы обучения:

- словесный (рассказ, беседа, объяснение);
- метод упражнений и повторений (выработка игровых навыков ученика при чтении нотного текста, понятие мотив, фраза; отработка ритмических формул; работа над художественно-образной сферой произведения);
- метод показа (показ педагогом нотной графики в рисунке мелодии, определение тональности, направление мелодии, штрихов, нюансов, игровых движений, исполнение педагогом пьес с использованием многообразных вариантов показа);
- объяснительно-иллюстративный (педагог играет произведение ученика и попутно объясняет);
- репродуктивный метод (повторение учеником игровых приёмов по образцу учителя);

- метод проблемного изложения (педагог ставит и сам решает проблему, показывая при этом ученику разные пути и варианты решения);
- частично-поисковый (ученик участвует в поисках решения поставленной задачи).

Выбор методов зависит от возраста и индивидуальных особенностей учащегося.

8. Описание материально-технических условий реализации учебного предмета.

Материально-техническая база учреждения соответствует санитарным и противопожарным нормам, нормам охраны труда. Учебные аудитории для занятий по учебному предмету «Чтение с листа» имеют площадь не менее 9 кв.м., наличие фортепиано, пюпитра. В учреждении созданы условия для содержания, своевременного обслуживания музыкальных инструментов. Учреждение обеспечивает наличие инструментов.

.

II. Содержание учебного предмета

1. ***Сведения о затратах учебного времени****,* предусмотренного на освоение учебного предмета «Чтение с листа)», на максимальную, самостоятельную нагрузку учащихся и аудиторные занятия:

Срок обучения 8 лет

Таблица 2

	Распределение по годам обучения							
Класс	1	2	3	4	5	6	7	8
Продолжительность учебных занятий (в нед.)	-	-	-	-	33	33	-	-
Количество часов на аудиторные занятия в неделю	-	-	-	-	0,5	0,5	-	-
Общее количество часов на аудиторные занятия	33							
Количество часов на внеаудиторные занятия в неделю	-	-	-	-	0,5	0,5	-	-
Общее количество часов на внеаудиторные (самостоятельные) занятия по годам	-	-	-	-	16,5	16,5	-	-
Общее количество часов на внеаудиторные (самостоятельные) занятия	33							
Максимальное количество часов занятия в неделю	-	-	-	-	1	1	-	-
Общее максимальное количество часов по годам	-	-	-	-	33	33	-	-
Общее максимальное количество часов на весь период обучения	66							

Учебный материал распределяется по годам обучения – классам. Каждый класс имеет свои дидактические задачи и объём времени, данное

время направлено на освоения учебного материала.

Виды внеаудиторной работы:

- *самостоятельные занятия по подготовке учебной программы;*
- *подготовка к контрольным урокам, зачётам.*
- *посещение учреждений культуры (филармоний, театров, концертных залов, музеев и др.),*
- *участие учащихся в творческих мероприятиях и культурно-просветительской деятельности образовательного учреждения и др.*

Годовые требования по классам.
8-летний курс обучения

Пятый класс (0,5 часа в неделю)

Развитие аппликатурной грамотности. Умение самостоятельно разбираться в основных элементах фразировки (мотив, фраза, предложение, часть)

Пунктирные ритмы.

Передача характера мелодии.

Тональности мажорные и минорные до трёх знаков в ключе.

В течение учебного года ученику желательно пройти:

6-8 пьес зарубежных и отечественных композиторов, обработки народных мелодий.

За учебный год, учащийся должен прочитать с листа:

- в декабре – контрольный урок (2 разнохарактерные пьесы),
- в мае – контрольный урок (2 разнохарактерные пьесы).

Примерный репертуарный список для контрольного урока в конце учебного года:

Флейта

1.Н. Платонов «Фугетта»

2.Л. Бетховен «Вариации»

Кларнет

1.Г. Гендель «Сарабанда»

2.Н. Бакланова «Сонатина»

Саксофон

1.И. Бах «Менуэт»

2.П. Чайковский «Баркаролла»

Труба

1.И. Бах «Куранты»

2.Г. Гендель «Адажио»

Баритон, тромбон

1.Бах-Гуно «Прелюдия»

2.В. Стоевский «Фантазия»

Шестой класс (0.5 часа в неделю)

Совершенствование всех ранее освоенных учеником музыкально-исполнительских навыков чтения с листа на инструменте должно проходить в тесной связи с развитием его общего культурного уровня, его стремлением к творческой самостоятельности, активности. В связи с решением данных задач необходимо включить в программу одну самостоятельно прочитанную и выученную пьесу средней степени сложности.

Чтение с листа произведений с более широким диапазоном.

Умение проанализировать читаемую пьесу с точки зрения формы, элементов фактуры, средств музыкальной выразительности.

Исполнение музыкальных произведений в темпах, близких обозначенным.

В течение учебного года ученику желательно пройти:

6-8 пьес зарубежных, отечественных, современных композиторов, обработки народных мелодий.

За учебный год, учащийся должен прочитать с листа:

-в декабре – контрольный урок (2 разнохарактерные пьесы),

-в мае – контрольный урок (2 разнохарактерные пьесы).

Примерный репертуарный список для контрольного урока в конце учебного года:

Флейта

1.Л. Бетховен «Аллегро»

2.Л. Винчи «Адажио и Аллегро»

Кларнет

1.М. Мусоргский «Каприччио»

2.М. Старокадомский «Пять пьес»

Саксофон

1.Д. Шостакович «Заводная кукла»

2.Г. Гендель «Ларго и Аллегро»

Труба

1.Ф. Шуберт «Баркаролла»

2.В. Щелоков «Арабеска»

Баритон, тромбон

1.И. Бах «Ариозо»

2.А. Фрескобальди «Токката»

III. Требования к уровню подготовки учащихся

Данная программа отражает разнообразие репертуара, его академическую направленность, а также демонстрирует возможность индивидуального подхода к каждому ученику. Содержание программы направлено на обеспечение художественно-эстетического развития учащегося и приобретения им художественно-исполнительских знаний, умений и навыков.

Таким образом, ученик к концу прохождения курса программы обучения должен:

- знать основные исторические сведения об инструменте;
- знать конструктивные особенности инструмента;

- знать элементарные правила по уходу за инструментом и уметь их применять при необходимости;
- знать основы музыкальной грамоты;
- знать систему игровых навыков и уметь применять ее самостоятельно;
- знать основные средства музыкальной выразительности (тембр, динамика, штрих, темп и т. д.);
- знать основные жанры музыки (инструментальный, вокальный, симфонический и т. д.);
- знать технические и художественно-эстетические особенности, характерные для чтения нот с листа на духовых инструментах (флейте, кларнете, трубе, баритоне, тромбоне, саксофоне).
- знать функциональные особенности строения частей тела и уметь рационально использовать их в работе игрового аппарата;
- уметь самостоятельно настраивать инструмент;
- уметь самостоятельно определять технические трудности несложного музыкального произведения и находить способы и методы в работе над ними;
- уметь самостоятельно, осознанно читать с листа несложные произведения, опираясь на знания законов формообразования, а также на освоенную в классе под руководством педагога методику поэтапной работы над художественным произведением;
- уметь творчески подходить к созданию художественного образа, используя при этом все теоретические знания и предыдущий практический опыт в освоении штрихов, приёмов и других музыкальных средств выразительности;
- уметь на базе приобретённых специальных знаний давать грамотную адекватную оценку многообразным музыкальным событиям;
- иметь навык игры по нотам;
- уметь грамотно воспроизвести нотный текст при минимальном

знакомстве с ним.

Реализация программы обеспечивает:

- наличие у учащегося интереса к музыкальному искусству, самостоятельному музыкальному исполнительству;
- комплексное совершенствование игровой техники учащихся на духовых инструментах (флейте, кларнете, трубе, баритоне, тромбоне, саксофоне), которая включает в себя тембровое слушание, вопросы динамики, артикуляции, интонирования, а также организацию работы игрового аппарата.
- сформированный комплекс исполнительских знаний, умений и навыков, позволяющий использовать многообразные возможности инструментов для достижения наиболее убедительной интерпретации авторского текста;
- знание художественно-исполнительских возможностей данного инструмента;
- знание музыкальной терминологии;
- знание репертуара по чтению с листа для духовых инструментов, включающего произведения разных стилей и жанров, в соответствии с программными требованиями;
- навыки по воспитанию слухового контроля, умению управлять процессом исполнения музыкального произведения;
- навыки по использованию музыкально-исполнительских средств выразительности, выполнению анализа исполняемых произведений, владению различными видами техники исполнительства, использованию художественно оправданных технических приемов;
- наличие творческой инициативы, сформированных представлений о методике чтения нот с листа музыкальных произведений и приёмах работы над исполнительскими трудностями;
- наличие навыка транспонирования и подбора на слух небольших мелодий.

IV. Формы и методы контроля, система оценок

1. Аттестация: цели, виды, форма, содержание

Каждый из видов контроля успеваемости учащихся имеет свои цели, задачи и формы.

Основными видами контроля успеваемости являются:

- текущий контроль успеваемости учащихся
- промежуточная аттестация

Текущий контроль направлен на поддержание учебной дисциплины, выявление отношения к предмету, на ответственную организацию домашних занятий, имеет воспитательные цели, может носить стимулирующий характер. Текущий контроль осуществляется регулярно преподавателем, оценки выставляются в журнал и дневник учащегося. При оценивании учитывается:

- отношение ученика к занятиям, его старания и прилежность;
- качество выполнения предложенных заданий;
- инициативность и проявление самостоятельности как на уроке, так и во время домашней работы;
- темпы продвижения.

На основании результатов текущего контроля выводятся четвертные оценки.

Особой формой текущего контроля является контрольный урок, который проводится преподавателем, ведущим предмет.

Промежуточная аттестация определяет успешность развития учащегося и степень освоения им учебных задач на определённом этапе. Наиболее распространёнными формами промежуточной аттестации являются контрольные уроки, проводимые без приглашения комиссии.

Каждая форма проверки может быть как дифференцированной (с оценкой), так и не дифференцированной.

При оценивании обязательным является методическое обсуждение, которое должно носить рекомендательный, аналитический характер,

отмечать степень освоения учебного материала, активность, перспективы и темп развития ученика.

Контрольные уроки и зачёты в рамках промежуточной аттестации проводятся в конце учебных полугодий в счёт аудиторного времени, предусмотренного на предмет «Чтение с листа» («Духовые и ударные инструменты»).

2, Критерии оценки

Таблица 3

Оценка	**Критерии оценивания исполнения**
5 («отлично»)	Яркая, осмысленная игра, выразительная динамика; текст сыгран безукоризненно. Использован богатый арсенал выразительных средств, владение исполнительской техникой и звуковедением позволяет говорить о высоком художественном уровне игры.
4 («хорошо»)	Игра с ясной художественно-музыкальной трактовкой, но не все технически проработано, определённое количество погрешностей не даёт возможность оценить «отлично». Интонационная и ритмическая игра может носить неопределённый характер.
3 («удовлетворительно»)	Средний технический уровень подготовки, бедный, недостаточный штриховой арсенал, определённые проблемы в исполнительском аппарате мешают донести до слушателя художественный замысел произведения. Можно говорить о том, что качество исполняемой программы в данном случае зависело от времени, потраченном на работу дома или отсутствии интереса у ученика к занятиям музыкой.

2 («неудовлетворительно»)	Исполнение с частыми остановками, однообразной динамикой, без элементов фразировки, интонирования, без личного участия самого ученика в процессе музицирования.
Зачет (без оценки)	Отражает достаточный уровень подготовки и исполнения на данном этапе обучения.

Для аттестации учащихся создаются фонды оценочных средств, включающие методы контроля, позволяющие оценить приобретённые знания, умения, навыки. По итогам исполнения выставляются оценки по пятибалльной шкале.

Согласно ФГТ, данная система оценки качества исполнения является основной. В зависимости от сложившихся традиций того или иного учебного заведения и с учётом целесообразности оценка качества исполнения может быть дополнена системой «+» и «–», что даст возможность более конкретно отметить выступление учащегося.

Фонды оценочных средств призваны обеспечивать оценку качества приобретённых выпускниками знаний, умений и навыков, а также степень готовности учащихся выпускного класса к возможному продолжению профессионального образования в области музыкального искусства.

Оценки выставляются по окончании четвертей и полугодий учебного года. Фонды оценочных средств призваны обеспечивать оценку качества приобретённых учащимися знаний, умений, навыков и степень готовности выпускников к возможному продолжению профессионального образования в области музыкального искусства.

V. Методическое обеспечение учебного процесса

Методические рекомендации педагогическим работникам

В работе с учащимся преподаватель должен следовать основным принципам дидактики: последовательность, систематичность, доступность,

наглядность в освоении материала.

Процесс обучения должен протекать с учётом индивидуальных психических особенностей ученика, его физических данных. Педагог должен неустанно контролировать уровень развития музыкальных способностей своих учеников.

Работа педагога по «Чтению с листа» будет более продуктивной в тесной связи с педагогами по другим предметам: музыкальная литература, слушание музыки, сольфеджио. Итогом такого сотрудничества могут быть: открытые уроки, концерты классов для родителей, участие в концертах образовательной организации.

В репертуар необходимо включать произведения, доступные по степени технической и образной сложности, высокохудожественные по содержанию, разнообразные по стилю, жанру, форме и фактуре. Необходимым условием для успешного обучения по чтению с листа является формирование у ученика уже на начальном этапе слуховых представлений, чувства ритма, музыкальной памяти, активизации внимания.

При выборе этюдов следует учитывать их художественную и техническую значимость. Изучение этюдов может принимать различные формы в зависимости от их содержания и учебных задач (ознакомление, чтение нот с листа).

Работа над качеством звука, интонацией, разнообразными ритмическими вариантами, динамикой (средствами музыкальной выразительности) должна последовательно проводиться на протяжении всех лет обучения и быть предметом постоянного внимания педагога. В этой связи педагогу необходимо научить ученика слуховому контролю и контролю по распределению мышечного напряжения.

Работа над музыкальным произведением должна проходить в тесной художественной и технической связи.

Важной задачей предмета является развитие навыков самостоятельной работы над домашним заданием. В качестве проверки знаний ученика об

основных этапах в работе над произведением при чтении с листа можно порекомендовать ученику выучить самостоятельно произведение, которое по трудности должно быть легче произведений, изучаемых по основной программе.

Большое значение в воспитании музыкального вкуса отводится изучаемому репертуару. Необходимо включать в учебные программы переложения лучших образцов зарубежной и отечественной классики, произведений, написанных для других инструментов или для голоса.

Вся творческая деятельность педагога-музыканта должна иметь научно обоснованный характер и строиться на базе имеющейся методической литературы.

Методические рекомендации по организации самостоятельной работы

- самостоятельные занятия должны быть регулярными и систематическими;
- объём самостоятельных занятий в неделю – 0,5 часа

Объём самостоятельной работы определяется с учётом минимальных затрат на подготовку домашнего задания, параллельного освоения детьми программы начального и основного общего образования, с опорой на сложившиеся в учебном заведении педагогические традиции и методическую целесообразность, а также индивидуальные способности ученика.

Ученик должен быть физически здоров. Занятия при повышенной температуре опасны для здоровья и нецелесообразны, так как результат занятий всегда будет отрицательным.

Индивидуальная домашняя работа может проходить в несколько приёмов и должна строиться в соответствии с рекомендациями преподавателя по специальности.

Списки рекомендуемой нотной и методической литературы для флейты

1. Альбом ученика-флейтиста для 1-3 классов ДМШ (составитель Д. Гречишников). – Киев: Музична Украина, 1969.
2. Альбом ученика-флейтиста: Учебно-педагогический репертуар для ДМШ. – Киев: Музична Украина, 1969
3. Альбом ученика-флейтиста: Для ДМШ (составитель Д. Гречишников). – Киев: Музична Украина, 1977.
4. Альбом ученика-флейтиста: Учебно-педагогический репертуар для ДМШ. – Киев: Музична Украина, 1973.
5. Альбом юного флейтиста вып.2/сост. Я. Мориц - М.: Советский композитор, 1987.
6. Г.Гендель Сонаты для флейты. - М.: Музыка, 2007.
7. Избранные произведения для флейты (составитель Н. Платонов). - М., Л.: Музгиз, 1946.
8. Легкие пьесы для флейты. – Будапешт: Editio musica 1982.
9. Легкие пьесы зарубежных композиторов. – СПб. Северный Олень, 1993.
10. Педагогический репертуар для флейты (составитель Ю. Должиков). - М.: Музгиз, 1956.
11. Педагогический репертуар для флейты (составитель Ю. Должиков). - М.: Музыка, 1982.
12. Платонов Н. Школа игры на флейте. - М.: Музгиз, 1958.
13. Платонов Н. Школа игры на флейте. - М.: Музыка, 1964.
14. Платонов Н. Школа игры на флейте. - М.: Музыка, 1983.
15. Покровский А. Начальные уроки игры для блокфлейты: Пособие для 1-4 классов ДМШ. - М.: Музыка, 1982.
16. Пьесы для начинающих для флейты. (сост. Н. Семенова и А. Новикова). - СПб. Композитор, 1998.
17. Пьесы русских композиторов для флейты (под редакцией Ю. Должикова). - М.: Музыка, 1984.
18. Сборник пьес (под редакцией Г. Мадатова, Ю. Ягудина). - М.: Музгиз, 1950.

19. Старинные сонаты (под редакцией Ю. Должикова). - М.: Музыка, 1977.
20. Учебный репертуар для ДМШ: Флейта. 1 класс. – Киев: Музична Украина, 1977.
21. Учебный репертуар для ДМШ: Флейта. 2 класс. – Киев: Музична Украина, 1978.
22. Учебный репертуар для ДМШ: Флейта 3 класс. – Киев: Музична Украина, 1979.
23. Учебный репертуар для ДМШ: Флейта. 4 класс. – Киев: Музична Украина, 1980.
24. Учебный репертуар для ДМШ: Флейта. 5 класс. – Киев: Музична Украина, 1981.
25. Хрестоматия для флейты: 1-2 классы ДМШ (составитель Ю. Должиков). - М.: Музыка, 1976.
26. Хрестоматия для флейты: 3-4 классы ДМШ (составитель Ю. Должиков). - М.: Музыка, 1978.
27. Хрестоматия для флейты: 3, 4 классы ДМШ (составитель Ю. Должиков). - М.: Музыка, 1982.
28. Хрестоматия педагогического репертуара для флейты. Ч. 1 (составитель Ю.Должиков). - М.: Музыка, 1969.
29. Хрестоматия педагогического репертуара для флейты. Ч. 2 (составитель Ю. Должиков). - М.: Музыка, 1971.
30. Хрестоматия педагогического репертуара для флейты. Ч. 3 (составитель Ю. Должиков). - М.: Музыка, 1972.

Методическая литература

1. Болотин С. Биографический словарь музыкантов-исполнителей на духовых инструментах. Л.: Музыка, 1969.
2. Вопросы музыкальной педагогики. Вып.7. - М.: Музыка, 1986.
3. Гинзбург Л. Методический очерк «О работе над музыкальным произведением». - М.: Музыка, 1981.

4. Диков Б. Методика обучения игре на духовых инструментах. - М.: Музгиз, 1962.
5. Диков Б. О дыхании при игре на духовых инструментах. - М.: Музгиз, 1956.
6. Инструменты духового оркестра (сост.Б.Кожевников). - М.: Музыка, 1984.
7. Исполнительство на духовых инструментах и вопросы музыкальной педагогики: Сборник трудов. Вып. 45/ Отв. ред. И. Ф. Пушечников. -М.: ГМПИ им. Гнсиных, 1979.
8. Левин С. Духовые инструменты в истории музыкальной культуры. - Л.: Музыка, 1973.
9. Баранцев А. Мастера игры на флейте-профессора Петербургской-Ленинградской консерватории 1862-1985гг – Петрозаводск: Карелия, 1990.
10. Методика обучения игре на духовых инструментах. Вып.1. - М.: Музыка, 1964.
11. Методика обучения игре на духовых инструментах. Вып. 2. - М.: Музыка, 1966.
12. Методика обучения игре на духовых инструментах. Вып. 3. - М.: Музыка, 1971.
13. Методика обучения игре на духовых инструментах. Вып. 4. - М.: Музыка, 1976.
14. Назаров И. Основы музыкально-исполнительской техники и метод ее совершенствования. - Л.: Музыка, 1975.
15. Ягудин, Ю.О. О развитии выразительности звука // Методика обучения игре на духовых инструментах / Ю.О. Ягудин. – М.: Музыка, 1971.
16. Тризно Б. В. Флейта. М.: Музыка, 1964.
17. Павлов И.П. Физиология и патология высшей нервной деятельности. Полн. собр. сочинений, т.3. - М.: Академия наук СССР, 1951.
18. Платонов Н. Методика обучения игре на флейте // Методика обучения игре на духовых инструментах М.: Музыка, 1966
19. Платонов Н. Вопросы методики обучения игре на духовых инструментах.

- М.: Музгиз, 1958.

20. Розанов С. Основы методики преподавания игры на духовых инструментах. - М.: Музгиз, 1935.

21. Должиков Ю. Артикуляция при игре на флейте // Вопросы музыкальной педагогики. Вып. 10. М.: Музыка, 1991

22. Теплов Б. Психология музыкальных способностей. - М.-Л. / АПН РСФСР, 1947.

23. Усов Ю. История отечественного исполнительства на духовых инструментах. - М.: Музыка, 1986.

24. Усов Ю. История зарубежного исполнительства на духовых инструментах. - М.: Музыка, 1978.

25. Федотов А. Методика обучения игре на духовых инструментах. - М.: Музыка, 1975

Списки рекомендуемой нотной и методической литературы для кларнета

1. Гедике А. Двенадцать пьес для кларнета и фортепиано. Тетр I. М.,1952

2. Гофман Р. Сорок этюдов для кларнета. М., 1948

3. Десять пьес русских композиторов: перелож. А.Семенова. М.,1962

4. Диков В. Этюды для кларнета. М., 1964

5. Золотая библиотека педагогического репертуара для кларнета / сост. В.Воронина, М., 2006

6. Клозе Г. «Тридцать этюдов» для кларнета. М., 1966

7. Крамарж Ф. Концерт для кларнета и фортепиано. М, 1930

8. Крепш Ф. Этюды для кларнета. Тетради I и III. М., 1965

9. Легкие пьесы для кларнета и фортепиано/ сост. П.Тимоха М, 1968

10. Пьесы для кларнета п фортепиано/ сост. И.Мозговенко. М., 1971

11. Розанов С. Школа игры па кларнете

12. Сборник пьес русских композиторов для кларнета и фортепиано / Сост. Штарк А. М., 1956

13. Хрестоматия для кларнета. 1-3 классы ДМШ/сост. Мозговенко И., Штарк

А.

14. Хрестоматия для кларнета. 4-5 классы ДМШ /сост. Мозговенко И.

15. Хрестоматия для кларнета. 3, 4 классы ДМШ / сост. Мозговенко И. М., 1982

16. Хрестоматия для кларнета: 1, 2 классы ДМШ (Пьесы, ансамбли) / сост. Штарк А., Мозговенко М. М., 1977

17. Хрестоматия для кларнета: 1, 2 классы ДМШ / сост. Штарк А., Мозговенко М. М., 1981

18. Хрестоматия педагогического репертуара для кларнета / сост. Зубарев С., С.-П., 2010

19. Хрестоматия педагогического репертуара для кларнета. 1, 2 классы ДМШ, Ч. 1 / Сост. Штарк А., Мозговенко И. М., 1970

20. Хрестоматия педагогического репертуара ДМШ для кларнета /сост. Штарк А. М. 1956

21. Хрестоматия педагогического репертуара ДМШ для кларнета /сост. В Блок, Мозговенко И. М., 1976

22. Хрестоматия педагогического репертуара ДМШ. Ч. II: 3, 4 классы / сост. Мозговенко И. М., 1970

23. Штарк А. 30 этюдов для кларнета. Рига, 1975

24. Штарк А. 36 легких этюдов для кларнета. М., 1954 25. Штарк А. 40 этюдов для кларнета. М., 1950

Методическая литература:

1. Апатский В.Н. О совершенствовании методов музыкально-исполнительской подготовки. / Исполнительство на духовых инструментах. История и методика. Киев, 1986. С.24-39; 1983. Вып. 4. С. 6-19

2. Апатский В.Н. Опыт экспериментального исследования дыхания и амбушюра духовика. /Методика обучения игре на духовых инструментах. Вып. 4. М., 1976. С.11-31.

3. Арчажникова Л.Г. Проблема взаимосвязи музыкально-слуховых

представлений и музыкально-двигательных навыков. Автореф. канд. искусствоведения. М., 1971

4. Асафьев Б. Музыкальная форма как процесс. Т. 1, 2. 2-е изд. Л., 1971.

5. Барановский П., Юцевич Е. Звуковысотный анализ свободного мелодического строя. Киев, 1956

6. Березин В. Некоторые проблемы исполнительства в классическом духовом квинтете (кларнет, гобой, кларнет, валторна, фагот) / Вопросы музыкальной педагогики. Вып. 10. М., 1991

7. Волков Н.В. Основы управления звучанием при игре на кларнете. Дис. канд. искусствоведения. М., 1987

8. Волков Н.В. Проблемы и методы эффективного обучения музыканта-духовика / Проблемы педагогической подготовки студентов в контексте среднего и высшего музыкального образования. Материалы научно-практической конференции. М., 1997. С 45-47.

9. Волков Н.В. Проблемы развития творческого мышления музыканта-духовика/. Наука, искусство, образование на пороге третьего тысячелетия. Тезисы доклада на II международном конгрессе. Волгоград, 6-8 апреля 2000. С. 140-142.

10. Волков Н.В. Частотная характеристика трости язычковых духовых инструментов и задача исполнителя по ее управлению. М.,1983

11. Волков Н.В. Экспериментальное исследование некоторых факторов процесса звукообразования (на язычковых духовых инструментах). / Актуальные вопросы теории и практики исполнительства на духовых инструментах. Сборник трудов. Вып. 80. 1985. С. 50-75.

12. Володин А. Роль гармонического спектра в восприятии высоты и тембра звука /. Музыкальное искусство и наука. Вып. 1. М., 1970. С. 11-38

13. Володин А. Вопросы исполнительства на духовых инструментах. Сб. тр. Л., 1987. С.96.

14. Гарбузов Н. Зонная природа тембрового слуха. М., 1956

15. Григорьев В. Некоторые проблемы специфики игрового движения

музыкантаисполнителя /Вопросы музыкальной педагогики. Вып. 7, М., 1986. С. 65-81
16. Грищенко Л.А. Психология восприятия внимания, памяти. Екатеринбург, 1994
17. Диков Б. Методика обучения игре на кларнете. М., 1983
18. Диков Б. О дыхании при игре на духовых инструментах. М.,1956
19. Евтихиев П.Н., Карцева Г.А. Психолого-педагогические основы работы учащегося над музыкально-исполнительским образом / Музыкальное воспитание: опыт, проблемы, перспективы. Сборник трудов. Тамбов, 1994. С.43-54.
20. Зис А.Я. Исполнительство на духовых инструментах (история и методика). Киев, 1986
21. Исполнительство на духовых инструментах и вопросы музыкальной педагогики. Сборник трудов. Вып. 45. М., 1979
22. Комплексный подход к проблемам музыкального образования. Сборник трудов. М., 1986
23. Логинова Л.Н. О слуховой деятельности музыканта-исполнителя. Теоретические проблемы. М., 1998
24. Маркова Е.Н. Интонационность музыкального искусства. Киев, 1990 24. Маслов Р.А. Исполнительство на кларнете (XVIII- - начало XX вв.). Источниковедение. Историография: Автореф. дис. доктора искусствоведения. М., 1997
25. Материалы Всесоюзного семинара исполнителей на духовых инструментах. М., 1988
26. Мозговенко И.П. Гаммы как основа исполнительского мастерства кларнетиста/ Исполнительство на духовых инструментах и вопросы музыкальной педагогики. Сборник трудов. Вып. 45. М., 1979. С 101-119
27. Мюльберг К.Э. Исследование некоторых компонентов техники кларнетиста (дыхание, напряжение губ, реакция трости, выразительность штриха, легато). Автореф. дис. канд. искусствоведения. Киев, 1978

28. Работа над чистотой строя на духовых инструментах (методические рекомендации). Минск, 1982
29. Рагс Ю. Интонирование мелодии в связи с некоторыми ее элементами. Труды кафедры теории музыки. Московская государственная консерватория имени П.И. Чайковского. М., 1960. Вып. 1. С. 338-355.
30. Совершенствование методики обучения игре на духовых инструментах (методические рекомендации). Минск, 1982
31. Современное исполнительство на духовых и ударных инструментах. Сборник трудов. Вып. 103, М., 1990
32. Теория и практика игры на духовых инструментах. Сборник статей. Киев, 1989
33. Усов Ю.А. История отечественного исполнительства на духовых инструментах. М., 1986
34. Федотов А.А. Методика обучения игре на духовых инструментах. М., 1975
35. Федотов А.А. О выразительных средствах кларнетиста в работе над музыкальным образом. Сборник статей. Вып. 4., М., С.86-109

Список рекомендуемой нотной и методической литературы для саксофона.

1. Альбинони Т. Адажио. Переложение для альт-саксофона И.Лебедева.
2. Андреев Е. Пособие по начальному обучению на саксофоне. М., Музыка, 1973
3. Гаммы, этюды, упражнения для саксофона. 1-3 годы обучения. Сост. и редактор М.Шапошникова. М., Музыка,1988
4. Гаммы, этюды. Составитель Г.Малиновская. М., аллегро, 2011
5. Джазовому саксофонисту. Учебное пособие. 1- 9 классы ДМШ. Сост. и редактор М.Звонарев. СПб, Композитор, 2009
6. Иванов В. Школа академической игры на саксофоне. Ч.1. М., 2003
7. Иванов В. 18 характерных пьес в форме этюдов для саксофона-соло. М., Михаил Диков, 2002

8. Иванов В. Школа академической игры на саксофоне. Ч. 1. М., Михаил Диков, 2002
9. Иванов В. Школа академической игры на саксофоне. Ч. 2. М., Михаил Диков, 2004
10. Ильмер Ж. Методическое пособие по импровизации для саксофона и других музыкальных инструментов. М., Михаил Диков, 2004
11. Маркин Ю. Джазовый словарь. М., Мелограф, 2002
12. Мелодии джаза. Антология. Сост. В.Симоненко. Киев, Музична Україна, 1984
13. Михайлов Л. Школа игры на саксофоне. М., Музыка, 1975
14. Музыка в стиле ретро для саксофона и фортепиано. Сост. и редактор М.Шапошникова. М., Музыка,1996
15. Музыка, которая покорила мир. Популярные произведения для саксофона и фортепиано. Сост. и редактор В.Актисов. СПб, Композитор, 2009
16. Начальное обучение игре на саксофоне. Методическая разработка. Составитель А.Осейчук. М., Музыка, 1986
17. Нихаус Л. Основы джазовой игры на саксофоне. 12 джазовых упражнений. 10 джазовых мелодий. Выпуск 1. СПб, Композитор, 2004
18. Нихаус Л. Основы джазовой игры на саксофоне. 12 джазовых упражнений. 10 джазовых мелодий. Выпуск 2. СПб, Композитор, 2004
19. Прорвич Б. Основы техники игры на саксофоне. М., Музыка, 1977
20. Пьесы в переложении для саксофона и фортепиано А.Ривчуна. М., Композитор, 2000
21. Ривчун А. Школа игры на саксофоне. Ч. I., II. М., Музыка, 19651968
22. Ривчун А. 150 упражнений для саксофона. М., Музгиз, 1960
23. Ривчун А. 40 этюдов для саксофона. М., Музгиз, 1960
24. Розанов С. Школа игры на кларнете. Части 1, 2. М., Музыка, 2010
25. Сборник пьес для кларнета и фортепиано. Сост. Б.Березовский и Г.Куписок. М., Музыка, 1980
26. Сборник избранных этюдов для саксофона. Составитель Е.Андреев. М.,

Музыка, 1976
27. Тропа джаза. Популярные зарубежные мелодии для саксофона и фортепиано. Сост. Г.Фиртич. СПб, Композитор, 2003
28. Хрестоматия для кларнета. Составители И.Мозговенко и А.Штарк. Ч.1. М., Музыка, 2004
29. Хрестоматия для саксофона-альта. Начальное обучение. Сост. и редактор М.Шапошникова. М., Музыка, 1985
30. Хрестоматия для саксофона-альта. Сост. М.Шапошникова. М., Музыка, 1989
31. Хрестоматия для саксофона-альта. 4-5 годы обучения. Сост. М.Шапошникова. М., Музыка, 2005
32. Хрестоматия для саксофона-альта. 5-6 годы обучения. Сост. М.Шапошникова. М., Музыка, 2005
33. Хрестоматия для саксофона-альта. Сост. Б.Прорвич. М., Музыка, 1978
34. Baiocco D. Metodo per Saxofono. Edizioni Curci, Milano, 1985
35. Beltran D. Aria, D. Beltran Martinez Murcia, 2002
36. Bill Bay. Sax Studies. Mel Bay publications Inc. Pacific, 1979
37. Bozza E. Aria, Alphonse Leduc, Paris, 1936
38. Corroyer B./Alain Crepin «Historiette», Alto/Tenor Saxaphone with Piano, Intermediate level
39. Crepin A. «Le Gateau de Marie» pour Saxophone et Piano. Gerard Billaudot Editor, 2006
40. Crepin A. «Nuits Blanches» pour Saxophone et Piano. Gerard Billaudot Editor, Paris, 2000

Методическая литература:

1. Иванов В. Об использовании рациональной аппликатуры при игре на саксофоне // В помощь военному дирижеру. Вып. 22. М., Военно-дирижерский факультет при Московской консерватории, 1983
2. Иванов В. Применение специальных дыхательных упражнений при обучении и игре на духовых музыкальных инструментах // В помощь

военному дирижеру. Вып. 29. М., Военно-дирижерский факультет при Московской консерватории, 1992
3. Мясоедов В. Современные приемы игры на саксофоне // В помощь военному дирижеру. Вып. 29. Военно-дирижерский факультет при Московской консерватории, 1992
4. Осейчук А. Начальное обучение игре на саксофоне. М., Центр. научно – метод. кабинет по учеб. завед. культуры и искусства, 1986
5. Осейчук А. Работа над произведениями джазовой классики в специальном классе саксофона. М., Центр. научно – метод. кабинет по учеб. завед. культуры и искусства, 1987
6. Шапошникова М. К проблеме становления отечественной школы игры на саксофоне // Актуальные вопросы теории и практики исполнительства на духовых инструментах. Вып. 80. М., Гос. муз. -пед. институт им. Гнесиных, 1985
7. Шапошникова М. Постановка амбушюра саксофониста // Современное исполнительство на духовых и ударных инструментах. Вып. 103. М., Гос. муз. -пед. институт им. Гнесиных, 1990
8. Иванов В. Основы индивидуальной техники саксофониста. М., Музыка, 1993
9. Ильмер Ж. Методическое пособие по импровизации для саксофона и других музыкальных инструментов. Михаил Диков. М., 2004
10. Liebman D. Developing A Personal Saxophone Sound. Dorn Publications, Inc. U.S.A., 1989

Список рекомендуемой нотной и методической литературы для трубы, баритона, тромбона, тубы

1. Баласанян С. «Школа игры на трубе». М., 1982
2. Власов Н. «Золотая труба: Школа игры на трубе». Ч. 1-4. М., 2002
3. Кобец И. «Начальная школа игры на трубе». - Киев, 1970
4. Липкин Л. «Начальные уроки игры на трубе». - М., 1959

5. Митронов А. «Школа для трубы». М.-Л., 1956
6. Митронов А. «Школа игры на трубе». М. - Л., 1965
7. Табаков М. «Первоначальная прогрессивная школа для трубы». Ч. I - М., 1948
8. Табаков М. «Первоначальная прогрессивная школа для трубы». Ч. II - М., 1948
9. Табаков М. «Первоначальная прогрессивная школа для трубы». Ч. Ill - М., 1948
10. Табаков М. «Школа обучения игре на трубе». Ч. 4 - М., 1953
11. Усов Ю. «Школа игры на трубе». - М., 1985
12. Чумов Л. «Школа начального обучения игре на трубе». - М., 1979
13. Усов Ю. «Хрестоматия педагогического репертуара для трубы». I-II классы ДМШ. - М., 1973; 1980
14. Усов Ю. «Хрестоматия педагогического репертуара для трубы». 3-4 классы ДМШ. - М., 1979
15. Усов Ю. «Хрестоматия педагогического репертуара для трубы». Старшие классы ДМШ. - М., 1981
16. Диков Б. Методика обучения игре на духовых инструментах. - М., 1962
17. Методика обучения игре на духовых инструментах. Вып. 1-М., 1964.
18. Методика обучения игре на духовых инструментах. Вып. 2 - М., 1966.
19. Методика обучения игре на духовых инструментах. Вып. 3 - М., 1971.
20. Методика обучения игре на духовых инструментах. Вып 4-М., 1976.
21. Назаров И. Основы музыкально-исполнительской техники и метод ее совершенствования. - Л., 1969.

БПОУ ВО «ВОЛОГОДСКИЙ ОБЛАСТНОЙ КОЛЛЕДЖ ИСКУССТВ»
ОТДЕЛ ДОПОЛНИТЕЛЬНЫХ ОБЩЕОБРАЗОВАТЕЛЬНЫХ ПРОГРАММ

ДОПОЛНИТЕЛЬНАЯ ПРЕДПРОФЕССИОНАЛЬНАЯ ОБЩЕОБРАЗОВАТЕЛЬНАЯ ПРОГРАММА В ОБЛАСТИ МУЗЫКАЛЬНОГО ИСКУССТВА «ДУХОВЫЕ И УДАРНЫЕ ИНСТРУМЕНТЫ»

Предметная область
ПО.01. МУЗЫКАЛЬНОЕ ИСПОЛНИТЕЛЬСТВО

РАБОЧАЯ ПРОГРАММА

по учебному предмету

В.02.УП.02. ОРКЕСТРОВЫЙ КЛАСС

Вологда 2020

ОДОБРЕНО
Методической комиссией «Духовые и ударные инструменты» Отдела дополнительных общеобразовательных программ 26.08.2020

УТВЕРЖДАЮ
Директор БПОУ ВО «Вологодский областной колледж искусств»
Л.И. Трайнин _____
31.08.2020

Разработчик:

А.А. Шабанов, преподаватель БПОУ ВО «Вологодский областной колледж искусств».

Структура программы учебного предмета

1. **Пояснительная записка**
   - Характеристика учебного предмета, его место и роль в образовательном процессе;
   - Срок реализации учебного предмета;
   - Объём учебной нагрузки и её распределение;
   - Форма проведения учебных аудиторных занятий;
   - Цель и задачи учебного предмета;
   - Методы обучения;
   - Описание материально-технических условий реализации учебного предмета.
2. **Содержание учебного предмета**
   - Сведения о затратах учебного времени;
   - Основные репертуарные принципы;
   - Требования по годам обучения.
3. **Требования к уровню подготовки учащихся**
4. **Формы и методы контроля, система оценок**
   - Аттестация: цели, виды, формы, содержание.
   - Критерии оценок.
5. **Методическое обеспечение учебной программы**
   - Организация учебного процесса;
   - Методические рекомендации педагогическим работникам;
   - Рекомендации по организации самостоятельной работы учащихся;
   - Ознакомление с основами дирижёрского искусства;
   - Дидактическое обеспечение.
6. **Списки рекомендуемой методической и учебной литературы**
   - Методическая литература;
   - Учебная литература (партитуры).

1. Пояснительная записка

1. Характеристика учебного предмета, его место и роль в образовательном процессе

Программа учебного предмета «Оркестровый класс» составлена на основе и с учётом федеральных государственных требований к дополнительным предпрофессиональным общеобразовательным программам в области музыкального искусства «Духовые и ударные инструменты».

Оркестровый класс – учебный предмет, который входит в вариативную часть учебного плана дополнительных предпрофессиональных общеобразовательных программ в области музыкального искусства при условии реализации в школе различных видов музыкальных инструментов, участвующих в коллективном музицировании.

Создание оркестрового коллектива является первоочередной задачей образовательного учреждения. Решение этой задачи возможно лишь при продуманном, пропорциональном планировании контингента школы, а также: наличии квалифицированных педагогических кадров, достаточно развитых материально-технических и других условиях реализации предпрофессиональных программ.

В работу оркестрового класса необходимо вовлекать учащихся, обучающихся на различных духовых и ударных инструментах. Распределение учащихся по группам для проведения занятий планируется на каждый учебный год. Необходимо стремиться к пропорциональному соотношению всех групп оркестра. Количество групп определяется в зависимости от состава оркестрового коллектива в школе.

2. Сроки реализации учебного предмета

По общеобразовательным программам с восьмилетним сроком обучения к занятиям в оркестре привлекаются учащиеся 4-8 классов. По общеобразовательным программам с пятилетним сроком обучения к занятиям в оркестре привлекаются учащиеся 3-5 классов и наиболее подготовленные учащиеся 2 класса.

3. Объём учебной нагрузки и её распределение, предусмотренный учебным планом образовательного учреждения на реализацию предмета «Оркестровый класс»:

Срок обучения - 8 лет

Таблица 1

Класс	**4-8 классы**
Максимальная учебная нагрузка (в часах)	577
Количество часов на аудиторные занятия	330
Количество часов на внеаудиторные занятия	247

Срок обучения - 5 лет

Таблица 2

Класс	**2-5 классы**
Максимальная учебная нагрузка (в часах)	440
Количество часов на аудиторные занятия	264
Количество часов на внеаудиторные занятия	176

Предлагаемая недельная нагрузка по предмету «Оркестровый класс» 2 часа в неделю соответствует учебному плану образовательного учреждения. Образовательное учреждение определяет также время, необходимое для планомерной и целенаправленной работы оркестрового класса.

4. Форма проведения учебных аудиторных занятий: групповая (от 11 человек). Рекомендуемая продолжительность урока – 40 минут.

5. Цель и задачи учебного предмета «Оркестровый класс»

Цель предмета «Оркестровый класс» – развитие музыкально-творческих способностей учащегося на основе приобретённых им знаний, умений и навыков в области ансамблевого исполнительства.

Программа направлена на решение следующих задач:

- применение в оркестровой игре практических навыков игры на инструменте, приобретённые в специальном классе;

- понимание музыкального произведения – его основной темы, подголосков, вариаций и т. д., исполняемые как всем оркестром, так и отдельными оркестровыми группами;
- стимулирование развития эмоциональности, памяти, мышления, воображения и творческой активности при игре в оркестре;
- формирование у учащихся комплекса исполнительских навыков, необходимых для оркестрового музицирования;
- расширение кругозора учащегося путем ознакомления с репертуаром духового оркестра;
- решение коммуникативных задач (совместное творчество учащихся разного возраста, влияющее на их творческое развитие, умение общаться в процессе совместного музицирования, оценивать игру друг друга);
- развитие чувства ансамбля (чувства партнёрства при игре в оркестре), артистизма и музыкальности;
- обучение навыкам самостоятельной работы, а также навыкам чтения с листа;
- приобретение учащимися опыта творческой деятельности и публичных выступлений в сфере оркестрового музицирования;
- формирование у наиболее одарённых выпускников профессионального исполнительского комплекса участника оркестра.

Учебный предмет «Оркестровый класс» неразрывно связан с учебным предметом «Специальность», а также со всеми предметами дополнительной предпрофессиональной общеобразовательной программы в области музыкального искусства «Духовые и ударные инструменты».

Предмет «Оркестровый класс» расширяет границы творческого общения музыкантов духовиков, привлекая к сотрудничеству исполнителей на различных инструментах. Обучение игре в оркестре способствует развитию эстетических вкусов, прививает практические знания и навыки, необходимые для участия в профессиональных коллективах и непрофессиональных творческих музыкальных коллективах. Занятия в оркестре – накопление опыта

коллективного музицирования.

6. Методы обучения

Выбор методов обучения по предмету «Оркестровый класс» зависит:

- от возраста учащихся;
- от их индивидуальных способностей;
- от состава оркестра;
- от количества участников оркестра.

Для достижения поставленной цели и реализации задач предмета используются следующие методы обучения:

- словесный (рассказ, объяснение, разбор, анализ музыкального материала);
- метод показа (показ педагогом игровых движений, исполнение педагогом оркестровых партий с использованием многообразных вариантов показа, знакомство с дирижёрским жестом);
- объяснительно-иллюстративный (педагог играет оркестровые партии и попутно объясняет);
- репродуктивный метод (повторение участниками оркестра игровых приёмов по образцу преподавателя);
- частично-поисковый (ученики участвуют в поисках решения поставленной задачи);
- демонстрационный (прослушивание записей, просмотр видеозаписей выдающихся оркестровых коллективов и посещение концертов для повышения общего уровня развития учащихся.)

Предложенные методы работы с духовым оркестром в рамках предпрофессиональной общеобразовательной программы являются наиболее продуктивными при реализации поставленных целей и задач учебного предмета и основаны на проверенных методиках и сложившихся традициях оркестрового исполнительства на оркестровых духовых и ударных инструментах.

7. Описание материально-технических условий реализации учебного предмета

Материально-техническая база образовательного учреждения соответствует санитарным и противопожарным нормам, нормам охраны труда.

Для реализации образовательной программы в учреждении имеются в наличии необходимые принадлежности:

- Достаточное количество духовых и ударных инструментов, а так же созданы условия для их содержания, своевременного обслуживания и ремонта.
- Стулья для каждого участника оркестра.
- Пульты (подставки для нот) для обеспечения максимально комфортных условий для чтения нотного текста.
- Фортепиано, настроенное под камертон 440 герц.
- Учебные аудитории имеют звукопоглощающую поверхность стен и потолка.

2. Содержание учебного предмета

1. Сведения о затратах учебного времени, предусмотренного на освоение учебного предмета «Оркестровый класс», на максимальную, самостоятельную нагрузку учащихся и аудиторные занятия:

Срок обучения – 8 (9) лет

- Аудиторные занятия: с 4 по 8 (9) класс – 2 часа в неделю.
- Самостоятельные занятия: с 4 по 8 класс – 1,5 часа в неделю, 9 класс – 0,5 часа в неделю

Срок обучения – 5 (6) лет

- Аудиторные занятия: со 2 по 6 класс – 2 часа в неделю.
- Самостоятельные занятия: со 2 по 5 класс – 1,5 часа в неделю, 6 класс – 0,5 часа в неделю.

Объём времени на самостоятельную работу определяется с учётом сложившихся педагогических традиций и методической целесообразности.

Виды внеаудиторной работы:

- выполнение домашнего задания;
- подготовка к концертным выступлениям;
- посещение учреждений культуры (филармоний, театров, концертных залов и др.);
- участие учащихся в концертах, творческих мероприятиях и культурно-просветительской деятельности образовательного учреждения и др.

Учебный материал распределяется по годам обучения – классам. Каждый класс имеет свои дидактические задачи и объём времени, предусмотренный для освоения учебного материала.

2. Основные репертуарные принципы

В репертуар оркестрового класса необходимо включать произведения русской, советской и зарубежной музыкальной литературы различных жанров и форм. Большое воспитательное значение имеет работа над обработками народных песен и танцев, полифонией, переложениями классической музыки для духового оркестра.

Репертуарный список включает в себя произведения для оркестра духовых инструментов, произведения для солиста в сопровождении оркестра, произведения для хора и оркестра. Репертуарный список не является исчерпывающим. Руководитель оркестрового класса может по своему усмотрению пополнять его новыми, вновь издаваемыми сочинениями, соответствующими музыкально-исполнительским возможностям учащихся, обрабатывать и делать переложения произведений для того состава оркестра, который имеется в учреждении.

Подбор необходимого, интересного нотного материала, соответствующего уровню подготовки оркестра, является одним из важных факторов его успешной работы. Учитывая наличие в оркестре учащихся разных классов и их различную подготовку, руководитель должен подбирать

произведения, доступные по содержанию и техническим трудностям для каждого оркестранта. Завышение репертуара ведёт к загрузке учащихся утомительной и неинтересной работой, что значительно снижает их интерес к занятиям.

В течение учебного года в оркестровом классе необходимо выучить 2-4 произведения. На занятиях оркестра большое внимание следует уделять развитию у учащихся навыков чтения нот с листа. В целях постепенного и планомерного развития этого навыка рекомендуется начинать работу с лёгких произведений, с минимальным количеством знаков альтерации и простым ритмическим рисунком. Для расширения репертуара, целесообразно в новом учебном году повторять часть произведений из программы прошлого учебного года.

При чтении нот с листа необходимо выполнять элементарные требования данной партитуры, чтобы получить правильное представление о содержании и форме исполняемого произведения. Важно помнить, что количество проработанных произведений, их разнообразие по жанру, форме, фактуре и характеру имеет большое значение не только в расширении музыкального кругозора учащихся, но и в развитии навыков чтения нот с листа.

Особое внимание требует разбор и разучивание полифонических пьес. Их исполнение имеет большое музыкально-воспитательное значение и способствует развитию слуховых представлений и музыкального мышления. Рекомендуется широко использовать в репертуаре произведения, написанные в традиционных для духового оркестра жанрах, таких как марш, вальс, танго, фокстрот, а также произведения классиков и лучшие произведения современных композиторов.

3. Требования по годам обучения

В течение учебного года планируется ряд творческих показов: открытые репетиции для родителей и преподавателей, отчётные концерты, мероприятия по пропаганде музыкальных знаний (концерты-лекции в

общеобразовательных школах, в досуговых учреждениях, домах детского творчества и пр.), участие в смотрах-конкурсах, фестивалях, концертно-массовых мероприятиях.

В оркестровой игре так же, как и в сольном исполнительстве, требуются определённые музыкально-технические навыки владения инструментом, навыки совместной игры, такие, как:

- сформированный комплекс умений и навыков в области коллективного творчества – оркестрового исполнительства, позволяющий демонстрировать в оркестровой игре единство исполнительских намерений и реализацию исполнительского замысла;
- навыки по решению музыкально-исполнительских задач оркестрового исполнительства, обусловленных художественным содержанием и особенностями формы, жанра и стиля музыкального произведения.

Годовые требования

Первый год обучения

Освоение первоначальных игровых навыков в духовом оркестре (посадка, настройка инструмента, звукоизвлечение, звуковедение, интонирование).

Развитие навыков коллективной игры, навыков самостоятельного разбора оркестровых партий.

Формирование умения исполнять свою партию, следуя замыслу автора и требованиям руководителя оркестра.

Овладение знаниями профессиональной терминологии, необходимой на данном этапе.

Знакомство с дирижёрским жестом, овладение навыком начинать и заканчивать игру по дирижерскому жесту.

Для учащихся первого года обучения руководителем оркестра могут быть написаны специальные упрощённые партии. Так же им могут быть поручено исполнение партий ударных инструментов (бубен, треугольник, коробочка, большой барабан).

Второй год обучения

Дальнейшее совершенствование технических возможностей в овладении музыкальных инструментов, усложнение репертуара за счёт введения новых приёмов игры.

Формирование умения разучивать партии в группах однородных инструментов и самостоятельно; умения слышать подголоски, партии солиста и аккомпанемента, навыков понимания дирижерского жеста.

Выработка устойчивой ритмичности в умеренных темпах.

Развитие навыков оркестрового исполнительства и артистичности.

Знакомство с музыкальными жанрами, с творчеством композиторов, с лучшими исполнителями и оркестровыми коллективами, прослушивание их игры в записях.

Учащимся второго года обучения обычно поручается исполнение партий вторых или третьих голосов в своей группе. Так же в случае необходимости партии могут быть упрощены с учётом технических и тесситурных возможностей ученика.

Третий год обучения

Совершенствование навыков ансамблевой игры в произведениях более сложной фактуры, синхронного выполнения игровых приёмов, достижения унисона в исполняемой партии.

Выработка ритмической устойчивости в более быстрых и медленных темпах с более сложным ритмическим рисунком.

Знание основных схем дирижирования.

Знакомство с главными компонентами музыкального языка (ритм, высота, ладовое тяготение, мелодия, аккомпанемент).

Освоение средств выразительного исполнения (фразировка, динамика, артикуляция, тембровое сопоставление).

Четвертый год обучения

Грамотное чтение нотных текстов по партиям.

Владение основными способами звукоизвлечения, разновидностями атаки звука, артикуляционными приёмами, рационального применения аппликатуры.

Умение определять и преодолевать технические трудности в оркестровых партиях, проникать в эмоционально-образное содержание разучиваемого произведения.

Умение начинать игру по ауфтакту, выполнять динамику и изменения темпа по дирижерскому жесту.

Умение анализировать музыкальное произведение, определять форму построения.

Формирование навыка сценического поведения в условиях концерта. Исполнение репертуара средней сложности, исполнение первых партий в своей группе оркестра.

Пятый год обучения

Знания об инструментах духового оркестра и оркестровых коллективах..

Понимание формы музыкального произведения.

Умение слышать друг друга, уверенно вести свою партию, следуя замыслу и трактовке руководителя оркестра.

Исполнение репертуара повышенной сложности, исполнение первых партий в своей группе оркестра, исполнение соло.

3. Требования к уровню подготовки учащихся

За время обучения в оркестровом классе у учащихся должен быть сформирован комплекс знаний, умений и навыков, необходимых для совместного музицирования, а именно:

- знание начальных основ оркестрового искусства, художественно-исполнительских возможностей духового оркестра;
- знание профессиональной терминологии;
- навыки коллективного оркестрового исполнительского творчества, в

том числе отражающие взаимоотношения между солистом и оркестром;

- навыки чистого интонирования и самостоятельной настройки;
- навыки исполнения партии в оркестровом коллективе в соответствии с замыслом композитора и требованиями дирижёра; чтение нот с листа;
- навыки понимания дирижёрского жеста;
- умение понимать музыкальное произведение, исполняемое оркестром в целом и отдельными группами;
- умение слышать тему, подголоски, сопровождение;
- умение грамотно проанализировать исполняемое оркестровое произведение.

Знания и умения, полученные учащимися в оркестровом классе, необходимы выпускникам впоследствии для участия в различных любительских творческих музыкальных коллективах, а также для дальнейших занятий в оркестровых классах профессиональных учебных заведений.

Выступление оркестра рассматривается как вид промежуточной аттестации. В конце первого и второго полугодия учебного года руководитель оркестрового класса выставляет учащимся оценки. При этом учитывается общее развитие ученика, его активность и успехи в освоении навыков оркестровой игры, знание оркестровых партий, соблюдение оркестровой дисциплины.

4. Формы и методы контроля, система оценок

1. Аттестация: цели, виды, форма, содержание

В процессе обучения по учебному предмету «Оркестровый класс» используются две основные формы контроля успеваемости – текущая и промежуточная.

Методы текущего контроля

- оценка за работу в классе;
- текущая сдача партий;
- контрольный урок в конце каждой четверти.

Виды промежуточного контроля

- переводной зачёт в виде контрольного урока при переходе в следующий класс и по окончании освоения предмета.

Учёт успеваемости учащихся проводится преподавателем на основе текущих занятий, их посещений, индивидуальной и групповой проверки знаний оркестровых партий. При оценке учащегося учитывается также его участие в выступлениях коллектива.

Регулярно оценивая каждого ученика, педагог, опираясь на ранее выявленный им уровень подготовленности каждого ребенка, прежде всего, анализирует динамику усвоения им учебного материала, степень его прилежания, всеми средствами стимулируя его интерес к учёбе.

При выведении итоговой (переводной) оценки учитывается следующее:

- оценка годовой работы ученика;
- оценка на зачете (контрольном уроке) по сдаче партий;
- другие выступления ученика в течение учебного года.

2. Критерии оценок

По итогам исполнения программы на зачёте (контрольном уроке) выставляется оценка по пятибалльной системе:

5 (отлично) – регулярное посещение занятий по оркестру, отсутствие пропусков без уважительных причин, знание своей партии во всех произведениях, разучиваемых в оркестровом классе, активная эмоциональная работа на занятиях, участие на всех концертах коллектива;

4 (хорошо) – регулярное посещение занятий по оркестру, отсутствие пропусков без уважительных причин, активная работа в классе, сдача партий всей программы при недостаточной проработке трудных технических фрагментов, участие в концертах оркестра;

3 (удовлетворительно) – нерегулярное посещение занятий по оркестру, пропуски без уважительных причин, пассивная работа в классе, плохое знание некоторых партий, участие в обязательном отчётном концерте школы в случае пересдачи партий;

2 (неудовлетворительно) – пропуски занятий без уважительных

причин, неудовлетворительная сдача партий в большинстве партитур всей программы, недопуск к выступлению на отчётный концерт;

Данная система оценки качества исполнения является основной. В зависимости от сложившихся традиций и с учётом целесообразности оценка качества исполнения может быть дополнена системой «+» и «-», что даст возможность более конкретно отметить выступление учащегося.

Фонды оценочных средств призваны обеспечивать оценку качества приобретённых выпускниками знаний, умений и навыков, а также степень готовности учащихся выпускного класса к возможному продолжению профессионального образования в области музыкального искусства.

5. Методическое обеспечение учебного процесса

1. Организация учебного процесса

Работа руководителя оркестрового класса распределяется по следующим этапам: изучение произведений по партитуре и подготовка к работе с оркестром (в частности, подготовка партий), проведение учебных занятий по группам, сводных занятий, а также репетиций и концертов.

Работа оркестрового класса в течение учебного года ведётся по заранее намеченному плану. В плане указывается репертуар для изучения на текущий год, определяется примерное количество выступлений оркестра. При этом учитываются возможности учеников, подготовленность к занятиям в оркестре учащихся разных классов. Неоправданное завышение программы препятствует прочному усвоению учащимися навыков оркестровой игры, ведёт к перегрузке и снижает интерес к занятиям.

Целесообразно участие в детском оркестре преподавателей (концертмейстеров) – это способствует более успешной работе. Пример совместного музицирования преподавателей и учащихся поднимает уровень исполнительства, ведёт к лучшему взаимопониманию преподавателей и учеников.

По усмотрению руководителя коллектива в оркестре могут использоваться клавишные инструменты (фортепиано, синтезатор). В

зависимости от ситуации ими можно заменять недостающие инструменты партитуры или дублироваться партии аккомпанемента. В целях более продуктивной работы и подготовки большего количества произведений целесообразна организация разучивания наиболее сложных оркестровых партий с помощью преподавателей, ведущих учебный предмет «Специальность».

В течение года руководитель оркестрового класса должен подготовить с коллективом 2-4 разнохарактерных произведения, которые рекомендуется исполнять в различных концертах.

2. Методические рекомендации педагогическим работникам

Объём самостоятельной работы учащихся определяется с учётом минимальных затрат на подготовку домашнего задания (параллельно с освоением учащимися программы основного общего образования), с опорой на сложившиеся в учебном заведении педагогические традиции и методическую целесообразность, а также индивидуальные способности ученика.

Регулярные домашние занятия позволяют выучить наиболее сложные музыкальные фрагменты до начала совместных репетиций. Согласно учебному плану, объём самостоятельной нагрузки по предмету «Оркестровый класс» составляет 1,5 часа в неделю (в 6 и 9 классах 0,5 часа в неделю).

Педагогу по оркестру можно рекомендовать частично составить план занятий с учётом времени, отведённого на оркестр для индивидуального разучивания партий с каждым учеником. На начальном этапе работы с оркестром рекомендуется проводить репетиции в мелкогрупповых занятиях, умело сочетать и чередовать состав.

Педагог должен иметь в виду, что формирование оркестра иногда происходит в зависимости от наличия конкретных инструменталистов в учебном заведении. Как правило, в оркестре играют ученики разных классов с разными исполнительскими возможностями. Поэтому педагогу очень важно грамотно распределить партии в зависимости от степени подготовленности

учеников.

На начальном этапе обучения важнейшим требованием является ясное понимание учеником своей роли и значения своих партий в исполняемом произведении в оркестре.

Педагог должен обращать внимание на настройку инструментов, правильное звукоизвлечение и звуковедение, сбалансированную динамику, штриховую согласованность, ритмическую слаженность.

При выборе репертуара для оркестра педагог должен стремиться к тематическому разнообразию, обращать внимание на сложность материала, ценность художественной идеи, качество инструментовок и переложений для конкретного состава, а также на сходство диапазонов инструментов, на фактурные возможности данного состава. Грамотно составленная программа, профессионально, творчески выполненная инструментовка – залог успешных выступлений.

В звучании оркестра немаловажным моментом является размещение исполнителей (посадка оркестра). Оно должно исходить от акустических особенностей инструментов, от необходимости музыкального контактирования между участниками оркестра.

3. Рекомендации по организации самостоятельной работы учащихся

Учащийся должен тщательно выучить свою индивидуальную партию, обращая внимание не только на нотный текст, но и на все авторские указания, после чего следует переходить к репетициям с партнёром по ансамблю. После каждого урока с преподавателем ансамбль необходимо вновь репетировать, чтобы исправить указанные преподавателем недостатки в игре. Желательно самостоятельно ознакомиться с партией другого участника ансамбля. Важно, чтобы партнёры по ансамблю обсуждали свои творческие намерения, согласовывая их, друг с другом. Следует отмечать в нотах ключевые моменты, важные для достижения наибольшей синхронности звучания, а также звукового баланса между исполнителями.

4. Ознакомление с основами дирижёрского искусства

Передать участникам свои исполнительские замыслы руководитель оркестра может с помощью различных средств. Такими средствами являются: речь, пение, проигрывание партий на одном из инструментов, специфический язык дирижёрских жестов.

С помощью речи руководитель объясняет образно-смысловое содержание музыки, характер трактовки, силу звучания, указывает на допущенные ошибки и т. д., добиваясь точного выполнения своих творческих намерений и правильного воспроизведения нотного текста. Для большей убедительности он может напеть тот или иной отрывок или же сыграть его на инструменте. Это помогает быстрее достичь желаемого результата.

Основным средством общения дирижёра с оркестром, как на репетиции, так и во время концертного выступления является язык дирижёрских жестов. Каждое движение нужно научить понимать на двух-трёх занятиях, повторяя по нескольку раз. При этом обращать внимание на разницу между жестами, передающими различную по характеру, темпу, настроению и содержанию музыку. Когда оркестранты начнут достаточно уверенно зрительно воспринимать особенности жеста, чаще практиковать с ними игру по руке по нескольку тактов из различных пьес, добиваясь точного одновременного вступления и соответствия исполнения музыки жесту дирижёра.

Оркестрантов необходимо не только учить понимать указания дирижера, но и быстро выполнять их, помнить о них при исполнении музыки.

5. Дидактическое обеспечение

Для успешной работы с оркестровым коллективом руководитель должен иметь доступ к библиотеке методической и учебной литературы, имеющейся в учреждении, а также следить за новинками, выходящими в печати и на тематических сайтах в сети интернет.

6. Списки рекомендуемой методической и учебной литературы

1. Методическая литература

1. Анисимов Б.И. «Практическое пособие по инструментовке для духового оркестра» «Музыка»1979 270с.
2. Браславский Д.А. «Аранжировка для эстрадных ансамблей и оркестров» М. «Музыка»,1974,392с.
3. Васильев Э.,Зырянов Я. «Курс начального обучения в духовом оркестре»
4. Губарев И. «Духовой оркестр»
5. Газарян С. «В мире музыкальных инструментов» М. «Просвещение» 1989. 197с.
6. Михайлов Н.М. «Школа игры для духового оркестра» М. «Совецкий композитор» 1989, 173с.
7. Медушевский В.В., Очаковская О.О. «Энциклопедический словарь юного музыканта», М., «Педагогика»,1985.,352с.
8. Нежинский О. «Детский духовой оркестр» М. «Музыка» 1989
9. Петров Р. М. «Школа коллективной игры для духовых оркестров»
10. Порвенков В. «Акустика и настройка музыкальных инструментов» М., «Музыка» 1990,190с.
11. Пушечников И. «Школа ансамблевого музицирования» 1-3части. СПБ., «Композитор» 2007
12. Розанов С. «Основы методики игры на духовых инструментах» М. 1938.
13. Усов Ю. «История отечественного исполнительства на духовых инструментах» М. «Музыка» 1975
14. Усов Ю. «История зарубежного исполнительства на духовых инструментах» М. «Музыка» 1989
15. Черных А. «Советское духовое инструментальное искусство» М. «Советский композитор» 1989

2. Учебная литература (партитуры)

1. «В городском саду» популярные произведения для духового оркестра Составитель С.Ганичев вып.1-7
2. «Первое выступление» Репертуар самодеятельных духовых оркестров. Вып.1-24.
3. «От всей души» песни в переложении для духового оркестра. Вып.1-3. Редактор В.Кожевников.
4. «Пионерское звено» репертуар школьных духовых оркестров. Вып.1-20 Редактор Ш. Бяшаров
5. «Юная смена» Произведения для юношеского духового оркестра Составитель С.Ганичев. Вып.1-4
6. «Мелодии радио и кино» партитуры для духового оркестра Ред. В. Кожевников. Вып.1-6.
7. «Золотая нива» партитуры для духового оркестра. Сост. В.Еремеев. Вып.1-4.
8. «Вечерние мелодии» альбом танцевальных пьес для духового оркестра. Вып.1-20
9. «Музыка для духового оркестра». Вып.1-6.
10. «Музыкальные вечера» пьесы для духового оркестра. Вып.1-10.
11. Сборник произведений для военных оркестров. Сост. Н.Назаров
    Служебно-строевой репертуар для военных оркестров. Сост. Н.Михайлов в 3х частях

БПОУ ВО «ВОЛОГОДСКИЙ ОБЛАСТНОЙ КОЛЛЕДЖ ИСКУССТВ»
ОТДЕЛ ДОПОЛНИТЕЛЬНЫХ ОБЩЕОБРАЗОВАТЕЛЬНЫХ ПРОГРАММ

ДОПОЛНИТЕЛЬНАЯ ПРЕДПРОФЕССИОНАЛЬНАЯ ОБЩЕОБРАЗОВАТЕЛЬНАЯ ПРОГРАММА В ОБЛАСТИ МУЗЫКАЛЬНОГО ИСКУССТВА «ДУХОВЫЕ И УДАРНЫЕ ИНСТРУМЕНТЫ»

Предметная область
ПО.01. МУЗЫКАЛЬНОЕ ИСПОЛНИТЕЛЬСТВО

РАБОЧАЯ ПРОГРАММА

по учебному предмету

В.02.УП.03.

ИЗУЧЕНИЕ ОРКЕСТРОВЫХ ПАРТИЙ

Вологда 2020

ОДОБРЕНО
Методической комиссией «Духовые и ударные инструменты» Отдела дополнительных общеобразовательных программ 26.08.2020

УТВЕРЖДАЮ
Директор БПОУ ВО «Вологодский областной колледж искусств»
Л.И. Трайнин _____
31.08.2020

Разработчик:

А.А. Шабанов, преподаватель БПОУ ВО «Вологодский областной колледж искусств».

Структура программы учебного предмета

1. **Пояснительная записка**
   - Характеристика учебного предмета, его место и роль в образовательном процессе;
   - Срок реализации учебного предмета;
   - Объём учебной нагрузки;
   - Форма проведения учебных аудиторных занятий;
   - Цель и задачи учебного предмета;
   - Методы обучения;
   - Описание материально-технических условий реализации учебного предмета.
2. **Содержание учебного предмета**
   - Сведения о затратах учебного времени;
   - Требования по годам обучения.
3. **Требования к уровню подготовки учащихся**
4. **Формы и методы контроля, система оценок**
   - Аттестация: цели, виды, формы, содержание.
   - Критерии оценок.
5. **Методическое обеспечение учебной программы**
   - Организация учебного процесса;
   - Методические рекомендации педагогическим работникам;
   - Рекомендации по организации самостоятельной работы учащихся.
6. **Списки рекомендуемой методической и учебной литературы**
   - Методическая литература;
   - Учебная литература (партитуры).

1. Пояснительная записка

1. Характеристика учебного предмета, его место и роль в образовательном процессе

Программа учебного предмета «Изучение оркестровых партий» составлена на основе и с учётом федеральных государственных требований к дополнительным предпрофессиональным общеобразовательным программам в области музыкального искусства «Духовые и ударные инструменты».

«Изучение оркестровых партий» – учебный предмет, который входит в вариативную часть учебного плана дополнительных предпрофессиональных общеобразовательных программ в области музыкального искусства при условии реализации в школе различных видов музыкальных инструментов, участвующих в коллективном музицировании.

Создание оркестрового коллектива является первоочередной задачей образовательного учреждения. Решение этой задачи возможно лишь при продуманном, пропорциональном планировании контингента школы, а также: наличии квалифицированных педагогических кадров, достаточно развитых материально-технических и других условиях реализации предпрофессиональных программ.

Учебный предмет «Изучение оркестровых партий» введён в учебный план образовательных организаций, реализующих дополнительные общеобразовательные программы в области искусств для организации обучения учащихся на духовых и ударных инструментах и их подготовки к коллективному музицированию, а именно игре в ансамбле духовых инструментов и духовом оркестре.

Духовые оркестры в детских школах искусств решают, прежде всего, задачу музыкально-художественного и нравственного воспитания подрастающего поколения. Сам процесс освоения оркестрового произведения всегда связан с кропотливой работой по преодолению художественно-исполнительских или технических трудностей, а потому воспитывает в детях

трудолюбие, и заставляет их подчинять свои личные интересы интересам коллектива.

Данный предмет даёт возможность более продуктивно прорабатывать оркестровые партии, а также построить процесс обучения в соответствии с принципами дифференцированного и индивидуального подходов к каждому учащемуся.

2. Сроки реализации учебного предмета

Срок реализации дополнительной предпрофессиональной общеобразовательной программы «Изучение оркестровых партий» 5 лет. К освоению программы привлекаются учащиеся, обучающиеся игре на духовых и ударных инструментах с 4 класса.

3. ***Объём учебной нагрузки,*** предусмотренный учебным планом образовательного учреждения на реализацию учебного предмета «Изучение оркестровых партий»:

Таблица 1

Срок обучения	8лет
Максимальная учебная нагрузка (в часах)	330
Количество часов на аудиторные	165
Количество часов на внеаудиторную (самостоятельную) работу	165

Недельная нагрузка по предмету «Изучение оркестровых партий» – 1 час в неделю, в соответствии с учебным планом, рекомендуемая продолжительность урока – 40 минут.

4. Форма проведения учебных аудиторных занятий

Форма проведения учебных аудиторных занятий – мелкогрупповая (от 4 до 10 человек)

5. Цель и задачи учебного предмета «Изучение оркестровых партий»

Цель – дать практические знания, умения и навыки игры на духовых и ударных инструментах и приобщить учащихся к художественным ценностям через исполнительскую деятельность в духовом (эстрадном) оркестре (ансамбле).

Задачи:

Обучающие:

· дать основы теории и истории музыки;

· обучить исполнительским приёмам игры на инструменте;

· обучить приёмам игры в оркестре (ансамбле).

Развивающие:

· развить творческие музыкальные способности учащихся;

· развить музыкальную память, художественно-образное мышление;

· сформировать навыки игры в оркестре (ансамбле);

· развить исполнительские качества – артистизм, эмоциональность и т.д.

Воспитательные:

· воспитать интерес к музыкальному исполнительству на духовых инструментах;

· приобщить к мировой музыкальной культуре;

· воспитать бережное отношение друг к другу, взаимоуважение, взаимовыручку.

Данная программа имеет художественно-эстетическую направленность, обучает и развивает учащихся с различными музыкальными возможностями и интересами.

Программа рассчитана на занятия с детьми, обучающимися по восьмилетнему курсу обучения.

Начиная с 4 года обучения, учащиеся играют в составе оркестра (ансамбля) духовых инструментов и соответственно в программу обучения входит изучение оркестровых (ансамблевых) партий. В старших классах, помимо углублённой работы над исполнительским мастерством, учащиеся принимают активное участие в концертной деятельности коллектива.

Программа является интегрированной, так как предполагает тесную взаимосвязь процесса обучения игры на музыкальном инструменте с музыкально-теоретическими дисциплинами: сольфеджио, музыкальной литературой, а также предметами коллективного музицирования: духовой оркестр (ансамбль), хор (вокальный ансамбль).

Актуальность создания новой редакции программы обусловлена изменениями, происходящими в социуме, поиском новых способов обновления содержания, форм и методов дополнительного образования, соответствующих социально-позитивным интересам личности. Программа актуальна, поскольку одной из основных задач, стоящих перед современным образованием, является приобщение учащихся к национальному музыкальному искусству.

На занятиях учащиеся должны научиться:

· применять в оркестровой (ансамблевой) игре практические навыки игры на инструменте, приобретённые на индивидуальном уроке;

· исполнять свою партию, следуя замыслу и трактовке композитора и преподавателя;

· уметь читать с листа партию и ориентироваться в ней;

· слышать и понимать музыкальное произведение его основную тему, подголоски, вариации, исполняемые другими участниками коллектива;

· сформировать общую и музыкальную эрудицию, мышление.

6. Методы обучения

Для достижения поставленной цели и реализации задач предмета используются следующие методы обучения:

· словесный (объяснение, разбор, анализ музыкального материала);

· наглядный (показ, демонстрация отдельных частей и всего произведения);

· практический (воспроизводящие и творческие упражнения, деление целого произведения на более мелкие части для подробной проработки и последующая организация целого, репетиционные занятия);

· прослушивание записей оркестровых коллективов и посещение концертов для повышения общего уровня развития учащихся;

· индивидуальный подход к каждому учащемуся с учётом возрастных особенностей, работоспособности и уровня подготовки.

7. ***Описание материально-технических условий реализации учебного предмета.***

Материально-техническая база образовательного учреждения соответствует санитарным и противопожарным нормам, нормам охраны труда.

Для реализации образовательной программы в учреждении имеются в наличии необходимые принадлежности:

- Достаточное количество духовых и ударных инструментов, а так же созданы условия для их содержания, своевременного обслуживания и ремонта.
- Стулья для каждого участника оркестра.
- Пульты (подставки для нот) для обеспечения максимально комфортных условий для чтения нотного текста.
- Фортепиано, настроенное под камертон 440 герц.
- Учебные аудитории должны иметь звукопоглощающую поверхность стен и потолка.

2. Содержание учебного предмета

1. Сведения о затратах учебного времени, предусмотренного на освоение учебного предмета «Изучение оркестровых партий», на максимальную, самостоятельную нагрузку учащихся и аудиторные занятия:

Срок обучения – 8 лет

- Аудиторные занятия: с 4 по 8 класс – 1 час в неделю.
- Самостоятельные занятия: с 4 по 8 класс – 1 час в неделю,

Объём времени на самостоятельную работу определяется с учётом сложившихся педагогических традиций и методической целесообразности.

Виды внеаудиторной работы:

- выполнение домашнего задания;
- подготовка к концертным выступлениям;
- посещение учреждений культуры (филармоний, театров, концертных залов и др.);
- участие учащихся в концертах, творческих мероприятиях и культурно-просветительской деятельности образовательного учреждения и др.

Учебный материал распределяется по годам обучения – классам. Каждый класс имеет свои дидактические задачи и объём времени, предусмотренный для освоения учебного материала.

2. Требования по годам обучения:

В течение учебного года преподавателю желательно подготовить с учениками:

4 класс, 5 класс (1 и 2 год обучения)

2-3 оркестровые партии (2-3 ансамбля)

6,7,8 класс (3, 4 и 5 год обучения)

2-3 оркестровые партии (2-3 ансамбля)

3. Требования к уровню подготовки учащихся

За время обучения у учащихся должен быть сформирован комплекс знаний, умений и навыков, необходимых для совместного музицирования, а именно:

-применять в оркестровой (ансамблевой) игре практические навыки игры на инструменте;

-слышать и понимать музыкальное произведение – его основную тему, подголоски, аккомпанемент;

-исполнять свою оркестровую партию;

-уметь читать с листа оркестровую партию и ориентироваться в ней.

Начиная с 4 года обучения, учащиеся играют в составе оркестра духовых инструментов и соответственно в программу обучения входят оркестровые партии.

В конце каждого учебного полугодия учащимся выставляется оценка на контрольном уроке.

4. Формы и методы контроля, система оценок

1.Аттестация: цели, виды, форма, содержание

В программе обучения используются две основных формы контроля успеваемости – текущая и промежуточная.

Методы текущего контроля:

-оценка за работу в классе;

-текущая сдача партий;

-контрольный урок в конце каждой четверти;

Виды промежуточного контроля:

-переводной зачёт в виде контрольного урока в конце каждого года обучения.

Учёт успеваемости учащихся проводится преподавателем на основе текущих занятий, их посещений, индивидуальной проверки знаний партий.

Повседневно оценивая каждого учащегося, педагог, опираясь на ранее выявленный им уровень подготовленности каждого ребенка, прежде всего, анализирует динамику усвоения им учебного материала, степень его прилежания, всеми средствами стимулируя его интерес к учёбе.

При выведении итоговой (переводной) оценки учитывается следующее:

· оценка годовой работы учащегося;

· регулярное посещение занятий.

2. Критерии оценок *Таблица 2*

Оценка	Критерии оценивания выступления
5 («отлично»)	Регулярное посещение занятий, отсутствие пропусков без уважительных причин, знание своей партии во всех произведениях, разучиваемых в оркестровом классе, ансамбле, активная эмоциональная работа на занятиях.
4 («хорошо»)	Регулярное посещение занятий, отсутствие пропусков без уважительных причин, активная работа в классе, сдача партий всей программы при недостаточной проработке трудных технических фрагментов.
3 («удовлетворительно»)	Нерегулярное посещение занятий, пропуски без уважительных причин, пассивная работа в классе, слабое исполнение некоторых оркестровых партий в программе при сдаче партий.
2 («неудовлетворительно»)	Пропуски занятий без уважительных причин, неудовлетворительная сдача большинства партий всей программы.

5. Методическое обеспечение учебного процесса

1. Организация учебного процесса

Работа руководителя оркестра распределяется по следующим этапам: изучение произведений по партитуре и подготовка к работе с оркестром (в частности, изучение и подготовка партий), проведение учебных занятий по группам, сводных занятий, а также репетиций и концертов.

Работа в течение учебного года ведётся по заранее намеченному плану. При этом учитываются возможности учеников, подготовленность к занятиям учащихся разных классов. Неоправданное завышение программы препятствует прочному усвоению учащимися навыков оркестровой игры, ведет к перегрузке и снижает интерес к занятиям.

Целесообразно участие в детском оркестре преподавателей (концертмейстеров) – это способствует более успешной работе. Пример совместного музицирования преподавателей и учащихся поднимает уровень исполнительства, ведёт к лучшему взаимопониманию преподавателей и учеников.

По усмотрению руководителя коллектива в оркестре могут использоваться клавишные инструменты (фортепиано, синтезатор). В зависимости от ситуации ими можно заменять недостающие инструменты партитуры или дублироваться партии аккомпанемента. В целях более продуктивной работы и подготовки большего количества произведений целесообразна организация разучивания наиболее сложных оркестровых партий с помощью преподавателей, ведущих учебный предмет «Специальность».

2. Методические рекомендации педагогическим работникам

Объём самостоятельной работы учащихся определяется с учётом минимальных затрат на подготовку домашнего задания (параллельно с освоением учащимися программы основного общего образования), с опорой на сложившиеся в учебном заведении педагогические традиции и методическую целесообразность, а также индивидуальные способности ученика.

Регулярные домашние занятия позволяют выучить наиболее сложные музыкальные фрагменты до начала совместных репетиций. Согласно учебному плану, объём самостоятельной нагрузки по предмету «Изучение оркестровых партий» составляет 1 час в неделю.

В целях расширения музыкального кругозора и развития навыков чтения нот с листа желательно знакомство учеников с большим числом произведений, не доводя их до уровня концертного выступления.

На начальном этапе обучения важнейшим требованием является ясное понимание учеником своей роли и значения своих партий в исполняемом произведении.

Педагог должен обращать внимание на настройку инструментов, правильное звукоизвлечение, сбалансированную динамику, штриховую согласованность, ритмическую слаженность и чёткую, ясную схему формообразующих элементов.

При выборе репертуара педагог должен стремиться к тематическому разнообразию, обращать внимание на сложность материала, ценность художественной идеи, качество инструментовок и переложений для конкретного состава, а также на сходство диапазонов инструментов, на фактурные возможности данного состава. Грамотно составленная программа, профессионально, творчески выполненная инструментовка – залог успешных выступлений.

3. Рекомендации по организации самостоятельной работы учащихся

Учащийся должен тщательно выучить свою индивидуальную партию, обращая внимание не только на нотный текст, но и на все авторские указания, после чего следует переходить к репетициям с партнёром по ансамблю. После каждого урока с преподавателем ансамбль необходимо вновь репетировать, чтобы исправить указанные преподавателем недостатки в игре. Желательно самостоятельно ознакомиться с партией другого участника ансамбля. Важно, чтобы партнёры по ансамблю обсуждали свои творческие намерения, согласовывая их, друг с другом. Следует отмечать в нотах ключевые моменты, важные для достижения наибольшей синхронности звучания, а также звукового баланса между исполнителями.

6. Списки рекомендуемой методической и учебной литературы

1. Методическая литература

1. Анисимов Б.И. «Практическое пособие по инструментовке для духового оркестра» «Музыка»1979 270с.
2. Браславский Д.А. «Аранжировка для эстрадных ансамблей и оркестров» М. «Музыка»,1974,392с.

3. Васильев Э.,Зырянов Я. «Курс начального обучения в духовом оркестре»
4. Губарев И. «Духовой оркестр»
5. Газарян С. «В мире музыкальных инструментов» М. «Просвещение» 1989. 197с.
6. Михайлов Н.М. «Школа игры для духового оркестра» М. «Совецкий композитор» 1989, 173с.
7. Медушевский В.В., Очаковская О.О. «Энциклопедический словарь юного музыканта», М., «Педагогика»,1985.,352с.
8. Нежинский О. «Детский духовой оркестр» М. «Музыка» 1989
9. Петров Р. М. «Школа коллективной игры для духовых оркестров»
10. Порвенков В. «Акустика и настройка музыкальных инструментов» М., «Музыка» 1990,190с.
11. Пушечников И. «Школа ансамблевого музицирования» 1-3части. СПБ., «Композитор» 2007
12. Розанов С. «Основы методики игры на духовых инструментах» М. 1938.
13. Усов Ю. «История отечественного исполнительства на духовых инструментах» М. «Музыка» 1975
14. Усов Ю. «История зарубежного исполнительства на духовых инструментах» М. «Музыка» 1989
15. Черных А. «Советское духовое инструментальное искусство» М. «Советский композитор» 1989

2. Учебная литература (партитуры)

1. «В городском саду» популярные произведения для духового оркестра Составитель С.Ганичев вып.1-7
2. «Первое выступление» Репертуар самодеятельных духовых оркестров. Вып.1-24.
3. «От всей души» песни в переложении для духового оркестра вып.1-3. Редактор В.Кожевников.

4. «Пионерское звено» репертуар школьных духовых оркестров. Вып.1-20 Редактор Ш. Бяшаров
5. «Юная смена» Произведения для юношеского духового оркестра Составитель С.Ганичев вып.1-4
6. «Мелодии радио и кино» партитуры для духового оркестра Ред. В. Кожевников вып.1-6.
7. «Золотая нива» партитуры для духового оркестра. Сост. В.Еремеев вып.1-4.
8. «Вечерние мелодии» альбом танцевальных пьес для духового оркестра. Вып.1-20
9. «Музыка для духового оркестра» вып.1-6.
10. «Музыкальные вечера» пьесы для духового оркестра вып.1-10.
11. Сборник произведений для военных оркестров. Сост. Н.Назаров
12. Служебно-строевой репертуар для военных оркестров. Сост. Н.Михайлов в 3х частях.