ДЕПАРТАМЕНТ КУЛЬТУРЫ И ТУРИЗМА
ВОЛОГОДСКОЙ ОБЛАСТИ
БПОУ ВО «ВОЛОГОДСКИЙ ОБЛАСТНОЙ КОЛЛЕДЖ ИСКУССТВ»
ОТДЕЛ ДОПОЛНИТЕЛЬНЫХ ОБЩЕОБРАЗОВАТЕЛЬНЫХ ПРОГРАММ

ОДОБРЕНО
Советом Учреждения
протокол № 1
от «26» августа 2020 г.

УТВЕРЖДЕНО
приказом директора
БПОУ ВО "Вологодский
областной колледж искусств"
Л.И. Трайнина
от «31» августа 2020 г. № 63-У

ДОПОЛНИТЕЛЬНАЯ ПРЕДПРОФЕССИОНАЛЬНАЯ ОБЩЕОБРАЗОВАТЕЛЬНАЯ ПРОГРАММА В ОБЛАСТИ МУЗЫКАЛЬНОГО ИСКУССТВА

«НАРОДНЫЕ ИНСТРУМЕНТЫ»

Вологда
2020 год

Разработчики:
Н.Б. Решетова, преподаватель БПОУ ВО «Вологодский областной колледж искусств»;
И.М. Дубова, преподаватель БПОУ ВО «Вологодский областной колледж искусств»;
В.М. Наумов, преподаватель БПОУ ВО «Вологодский областной колледж искусств»;
М.В. Наумов, преподаватель БПОУ ВО «Вологодский областной колледж искусств»;
А.В. Преловская, преподаватель БПОУ ВО «Вологодский областной колледж искусств»;
Т.С. Степанова, преподаватель БПОУ ВО «Вологодский областной колледж искусств»;
С.Ю. Тома, преподаватель БПОУ ВО «Вологодский областной колледж искусств»;
С.В. Филимонков, преподаватель БПОУ ВО «Вологодский областной колледж искусств»;
Е.А. Щукина, преподаватель БПОУ ВО «Вологодский областной колледж искусств».

Содержание.

I. Пояснительная записка

II. Планируемые результаты освоения учащимися программы «Народные инструменты»

III. Учебный план

IV. График образовательного процесса

V. Система и критерии оценок результатов освоения учащимися программы «Народные инструменты»

VI. Программа творческой, методической и культурно-просветительской деятельности образовательного учреждения

I. Пояснительная записка

Настоящая общеобразовательная программа в области музыкального искусства «Народные инструменты» (далее – программа «Народные инструменты») составлена на основе федеральных государственных требований (далее – ФГТ), которые устанавливают обязательные требования к минимуму её содержания, структуре и условиям реализации.

1.2. Программа «Народные инструменты» составлена с учётом возрастных и индивидуальных особенностей учащихся и направлена на:

- выявление одарённых детей в области музыкального искусства в раннем детском возрасте;

- создание условий для художественного образования, эстетического воспитания, духовно-нравственного развития детей;

- приобретение детьми знаний, умений и навыков игры на инструментах народного оркестра (гитаре, балалайке, домре, баяне, аккордеоне, национальной гармонике), позволяющих творчески исполнять музыкальные произведения в соответствии с необходимым уровнем музыкальной грамотности;

- приобретение детьми умений и навыков сольного и ансамблевого исполнительства;

- приобретение детьми опыта творческой деятельности;

- овладение детьми духовными и культурными ценностями народов мира;

- подготовку одарённых детей к поступлению в образовательные учреждения, реализующие основные профессиональные образовательные программы в области музыкального искусства.

1.3. Программа разработана с учётом:

- обеспечения преемственности программы «Народные инструменты» и основных профессиональных образовательных программ среднего

профессионального и высшего профессионального образования в области музыкального искусства;

- сохранения единства образовательного пространства Российской Федерации в сфере культуры и искусства.

1.4. Цели программы:

- воспитание и развитие у учащихся личностных качеств, позволяющих уважать и принимать духовные и культурные ценности разных народов;

- формирование у учащихся эстетических взглядов, нравственных установок и потребности общения с духовными ценностями;

- формирование у учащихся умения самостоятельно воспринимать и оценивать культурные ценности;

- воспитание детей в творческой атмосфере, обстановке доброжелательности, эмоционально-нравственной отзывчивости, а также профессиональной требовательности;

- формирование у одарённых детей комплекса знаний, умений и навыков, позволяющих в дальнейшем осваивать основные профессиональные образовательные программы в области музыкального искусства;

- выработка у учащихся личностных качеств, способствующих освоению в соответствии с программными требованиями учебной информации, умению планировать свою домашнюю работу, приобретению навыков творческой деятельности, в том числе коллективного музицирования, осуществлению самостоятельного контроля за своей учебной деятельностью, умению давать объективную оценку своему труду, формированию навыков взаимодействия с преподавателями и учащимися в образовательном процессе, уважительного отношения к иному мнению и художественно-эстетическим взглядам, пониманию причин успеха/неуспеха собственной учебной деятельности, определению наиболее эффективных способов достижения результата.

1.5. Срок освоения дополнительной предпрофессиональной общеобразовательной программы «Народные инструменты» для детей, поступивших в БПОУ ВО «Вологодский областной колледж искусств» (далее – образовательное учреждение) в первый класс в возрасте с шести лет шести месяцев до девяти лет, составляет 8 лет, для поступивших в возрасте от девяти лет срок обучения составляет 5 лет.

1.6. Срок освоения программы «Народные инструменты» для детей, не закончивших освоение образовательной программы основного общего образования или среднего (полного) общего образования и планирующих поступление в образовательные учреждения, реализующие основные профессиональные образовательные программы в области музыкального искусства, может быть увеличен на один год.

1.7. Образовательное учреждение имеет право реализовывать ОП по индивидуальным учебным планам с учётом ФГТ.

1.8. При приёме на обучение по программе «Народные инструменты» образовательное учреждение проводит отбор детей с целью выявления их творческих способностей. Отбор детей проводится в форме тестирования, позволяющего определить наличие музыкальных способностей – слуха, ритма, музыкальной памяти.

1.9. Оценка качества образования по программе «Народные инструменты» производится на основе ФГТ.

1.10. Освоение учащимися дополнительной предпрофессиональной общеобразовательной программы «Народные инструменты» завершается итоговой аттестацией учащихся, проводимой образовательным учреждением.

1.11. Требования к условиям реализации программы «Народные инструменты» представляют собой систему требований к учебно-методическим, кадровым, финансовым, материально-техническим и иным условиям реализации программы «Народные инструменты» с целью достижения планируемых результатов освоения данной ОП.

1.12. С целью обеспечения высокого качества образования, его доступности, открытости, привлекательности для учащихся, их родителей (законных представителей) и всего общества, духовно-нравственного развития, эстетического воспитания и художественного становления личности, в образовательном учреждении создается комфортная развивающая образовательная среда, обеспечивающая возможности:

- выявления и развития одарённых детей в области музыкального искусства;
- организации творческой деятельности учащихся путём проведения творческих мероприятий (конкурсов, фестивалей, мастер-классов, олимпиад, концертов, творческих вечеров, театрализованных представлений и др.);
- организации посещений учащимися учреждений культуры и организаций (филармоний, выставочных залов, театров, музеев и др.);
- организации творческой и культурно-просветительской деятельности совместно с другими детскими школами искусств, в том числе по различным видам искусств, учреждениями среднего профессионального и высшего профессионального образования, реализующими основные профессиональные образовательные программы в области музыкального искусства;
- использования в образовательном процессе образовательных технологий, основанных на лучших достижениях отечественного образования в сфере культуры и искусства, а также современного развития музыкального искусства и образования;
- эффективной самостоятельной работы учащихся при поддержке педагогических работников и родителей (законных представителей) учащихся;

- построения содержания программы «Народные инструменты» с учётом индивидуального развития детей, а также сложившихся педагогических традиций;
- эффективного управления образовательного учреждения.

1.13. Продолжительность учебного года с первого по седьмой классы составляет 39 недель, в восьмом классе – 40 недель. Продолжительность учебных занятий в первом классе составляет 32 недели, со второго по восьмой классы 33 недели. При реализации программы «Народные инструменты» с дополнительным годом обучения продолжительность учебного года в восьмом классе составляет 39 недель, в девятом классе – 40 недель, продолжительность учебных занятий в девятом классе составляет 33 недели. (См. график учебного процесса). При реализации шестилетнего учебного плана продолжительность учебного года составляет 33 недели с первого по шестой классы.

1.14. С первого по девятый классы в течение учебного года предусматриваются каникулы в объёме не менее 4 недель, в первом классе устанавливаются дополнительные недельные каникулы. Летние каникулы устанавливаются в объёме 13 недель, за исключением последнего года обучения. Осенние, зимние, весенние каникулы проводятся в сроки, установленные при реализации основных образовательных программ начального общего и основного общего образования.

1.15. Учебные предметы учебного плана и проведение консультаций осуществляется в форме индивидуальных занятий, мелкогрупповых занятий (численностью от 4 до 10 человек, по ансамблевым учебным предметам — от 2-х человек), групповых занятий (численностью от 11 человек).

1.16. Учащиеся, имеющие достаточный уровень знаний, умений и навыков и приступившие к освоению ОП со второго по седьмой классы включительно, имеют право на освоение программы «Народные инструменты» по индивидуальному учебному плану. В выпускные классы (восьмой и девятый) поступление учащихся не предусмотрено.

1.17. Программа «Народные инструменты» обеспечивается учебно-методической документацией по всем учебным предметам.

1.18. Внеаудиторная (самостоятельная) работа учащихся сопровождается методическим обеспечением и обоснованием времени, затрачиваемого на её выполнение по каждому учебному предмету. (См. учебные программы по предметам).

Время внеаудиторной работы может быть использовано на выполнение домашнего задания учащимися, посещение ими учреждений культуры (филармоний, театров, концертных залов, музеев и др.), участие учащихся в творческих мероприятиях и просветительской деятельности образовательного учреждения.

Выполнение учащимся домашнего задания контролируется преподавателем и обеспечивается учебниками, учебно-методическими и нотными изданиями, хрестоматиями, клавирами, конспектами лекций, аудио- и видеоматериалами в соответствии с программными требованиями по каждому учебному предмету.

1.19. Реализация программы «Народные инструменты» обеспечивается консультациями для учащихся, которые проводятся с целью подготовки учащихся к контрольным урокам, зачётам, экзаменам, творческим конкурсам и другим мероприятиям по усмотрению образовательного учреждения. Консультации могут проводиться рассредоточено или в счёт резерва учебного времени в объеме 156 часов при реализации ОП со сроком обучения 8 лет и 184 часов при реализации ОП с дополнительным годом обучения, при реализации ОП со сроком обучения 6 лет в объёме 148 часов.

Резерв учебного времени устанавливается из расчёта одной недели в учебном году. В случае, если консультации проводятся рассредоточено, резерв учебного времени используется на самостоятельную работу учащихся и методическую работу преподавателей. Резерв учебного времени можно использовать и после окончания промежуточной аттестации

(экзаменационной) с целью обеспечения самостоятельной работой учащихся на период летних каникул. (См. учебный план).

1.20. Оценка качества реализации программы «Народные инструменты» включает в себя текущий контроль успеваемости, промежуточную и итоговую аттестацию учащихся.

В качестве средств текущего контроля успеваемости могут использоваться контрольные работы, устные опросы, письменные работы, тестирование, академические концерты, прослушивания, технические зачёты.

Текущий контроль успеваемости учащихся проводится в счёт аудиторного времени, предусмотренного на учебный предмет.

Промежуточная аттестация проводится в форме контрольных уроков, зачётов и экзаменов. Контрольные уроки, зачёты и экзамены могут проходить в виде технических зачётов, академических концертов, исполнения концертных программ, письменных работ и устных опросов. Контрольные уроки и зачёты в рамках промежуточной аттестации проводятся на завершающих полугодие учебных занятиях в счёт аудиторного времени, предусмотренного на учебный предмет. Экзамены проводятся за пределами аудиторных учебных занятий.

По завершении изучения учебных предметов по итогам промежуточной аттестации учащимся выставляется оценка, которая заносится в свидетельство об окончании образовательного учреждения.

Содержание промежуточной аттестации и условия её проведения разрабатываются образовательным учреждением самостоятельно на основании ФГТ. Образовательным учреждением разрабатываются критерии оценок промежуточной аттестации и текущего контроля успеваемости учащихся. Для аттестации учащихся создаются фонды оценочных средств, включающие типовые задания, контрольные работы, тесты и методы контроля, позволяющие оценить приобретённые знания, умения и навыки.

Фонды оценочных средств должны быть полными и адекватными отображениями ФГТ, соответствовать целям и задачам программы

«Народные инструменты» и её учебному плану. Фонды оценочных средств призваны обеспечивать оценку качества приобретённых выпускниками знаний, умений, навыков и степень готовности выпускников к возможному продолжению профессионального образования в области музыкального искусства.

По окончании полугодий учебного года, как правило, оценки выставляются по каждому учебному предмету. Оценки учащимся могут выставляться и по окончании четверти.

Требования к содержанию итоговой аттестации учащихся определяются образовательным учреждением на основании ФГТ.

Итоговая аттестация проводится в форме выпускных экзаменов:

1) Специальность;
2) Сольфеджио;
3) Музыкальная литература.

По итогам выпускного экзамена выставляется оценка «отлично», «хорошо», «удовлетворительно», «неудовлетворительно». Временной интервал между выпускными экзаменами должен быть не менее трёх календарных дней.

Требования к выпускным экзаменам определяются образовательным учреждением самостоятельно, также разрабатываются критерии оценок итоговой аттестации в соответствии с ФГТ.

При прохождении итоговой аттестации выпускник должен продемонстрировать знания, умения и навыки в соответствии с программными требованиями, в том числе:

- знание творческих биографий зарубежных и отечественных композиторов, музыкальных произведений, основных исторических периодов развития музыкального искусства во взаимосвязи с другими видами искусств;
- знание профессиональной терминологии, репертуара для данного инструмента, в том числе ансамблевого;

- достаточный технический уровень владения инструментом для воссоздания художественного образа и стиля исполняемых произведений разных форм и жанров зарубежных и отечественных композиторов;
- умение определять на слух, записывать, воспроизводить голосом аккордовые, интервальные и мелодические построения;
- наличие кругозора в области музыкального искусства и культуры.

1.21. Реализация программы «Народные инструменты» обеспечивается доступом каждого учащегося к библиотечным фондам и фондам фонотеки, аудио- и видеозаписей, формируемым по полному перечню учебных предметов учебного плана. Во время самостоятельной работы учащиеся могут быть обеспечены доступом к сети Интернет.

Библиотечный фонд образовательного учреждения укомплектовывается печатными и/или электронными изданиями основной и дополнительной учебной и учебно-методической литературы по всем учебным предметам, а также изданиями музыкальных произведений, специальными хрестоматийными изданиями, партитурами, клавирами оперных, хоровых и оркестровых произведений в объёме, соответствующем требованиям программы «Народные инструменты». Основной учебной литературой по учебным предметам предметной области «Теория и история музыки» обеспечивается каждый учащийся.

Библиотечный фонд помимо учебной литературы включает официальные, справочно-библиографические и периодические издания в расчете 1–2 экземпляра на каждые 100 учащихся.

1.22. Реализация программы «Народные инструменты» обеспечивается педагогическими работниками, имеющими высшее профессиональное образование, соответствующее профилю преподаваемого учебного предмета.

До 10 процентов от общего числа преподавателей, которые должны иметь высшее профессиональное образование, может быть заменено преподавателями, имеющими среднее профессиональное образование и

государственные почётные звания в соответствующей профессиональной сфере, или специалистами, имеющими среднее профессиональное образование и стаж практической работы в соответствующей профессиональной сфере более 15 последних лет.

Учебный год для педагогических работников составляет 44 недели, из которых 32-33 недели – реализация аудиторных занятий, 2-3 недели – проведение консультаций и экзаменов, в остальное время деятельность педагогических работников должна быть направлена на методическую, творческую, культурно-просветительскую работу, а также освоение дополнительных профессиональных ОП.

Непрерывность профессионального развития педагогических работников должна обеспечиваться освоением дополнительных профессиональных ОП в объёме не менее 72-х часов, не реже чем один раз в пять лет в образовательных учреждениях, имеющих лицензию на осуществление образовательной деятельности. Педагогические работники образовательного учреждения должны осуществлять творческую и методическую работу.

В образовательном учреждении создаются условия для взаимодействия с другими образовательными учреждениями, реализующими ОП в области музыкального искусства, с целью обеспечения возможности восполнения недостающих кадровых ресурсов, ведения постоянной методической работы, получения консультаций по вопросам реализации программы «Народные инструменты», использования передовых педагогических технологий.

1.23. Финансовые условия реализации программы «Народные инструменты» должны обеспечивать образовательному учреждению исполнение ФГТ.

При реализации программы «Народные инструменты» необходимо планировать работу концертмейстеров с учётом сложившихся традиций и методической целесообразности.

1.24. Материально-технические условия реализации программы «Народные инструменты» обеспечивают возможность достижения учащимися результатов, установленных ФГТ.

В образовательном учреждении проводятся систематические мероприятия по приведению материально-технической базы в соответствие санитарным и противопожарным нормам, нормам охраны труда, соблюдаются своевременные сроки текущего и капитального ремонта учебных помещений.

Для реализации программы «Народные инструменты» минимально необходимый перечень учебных аудиторий, специализированных кабинетов и материально-технического обеспечения включает в себя:

- концертный зал с концертным роялем, пультами и звукотехническим оборудованием,
- библиотеку,
- помещения для работы со специализированными материалами (фонотеку, видеотеку, кабинет звукозаписи),
- учебные аудитории для групповых, мелкогрупповых и индивидуальных занятий,
- учебную аудиторию для занятий по учебному предмету «Хоровой класс» со специализированным оборудованием (подставками для хора, роялем или пианино).
- учебные аудитории, предназначенные для реализации учебного предмета «Специальность», по возможности оснащаются пианино.

Учебные аудитории для индивидуальных занятий должны иметь площадь не менее 9 кв.м., для реализации учебного предмета «Ансамбль» - не менее 12 кв.м.

Учебные аудитории, предназначенные для реализации учебных предметов «Слушание музыки», «Сольфеджио», «Музыкальная литература (зарубежная, отечественная)», «Элементарная теория музыки», оснащаются

звукотехническим оборудованием, учебной мебелью (досками, столами, стульями, стеллажами, шкафами) и оформляются наглядными пособиями.

Учебные аудитории должны иметь звукоизоляцию.

В образовательном учреждении создаются условия для содержания, своевременного обслуживания и ремонта музыкальных инструментов.

II. Планируемые результаты освоения учащимися программы «Народные инструменты».

Минимум содержания программы «Народные инструменты» должен обеспечивать целостное художественно-эстетическое развитие личности и приобретение ею в процессе освоения образовательных программ музыкально-исполнительских и теоретических знаний, умений и навыков.

2.1. Результатом освоения программы «Народные инструменты» является приобретение учащимися следующих знаний, умений и навыков в предметных областях:

в области музыкального исполнительства:

- знания характерных особенностей музыкальных жанров и основных стилистических направлений;

- знания музыкальной терминологии;

- умения грамотно исполнять музыкальные произведения как сольно, так и при игре в ансамбле;

- умения самостоятельно разучивать музыкальные произведения различных жанров и стилей;

- умения создавать художественный образ при исполнении музыкального произведения;

- умения самостоятельно преодолевать технические трудности при разучивании несложного музыкального произведения;

- умения играть в ансамбле;

- навыков чтения с листа несложных музыкальных произведений;

- навыков подбора по слуху, импровизации и сочинения в простых формах;

- первичных навыков в области теоретического анализа исполняемых произведений;

- навыков публичных выступлений;

в области теории и истории музыки:

- знания музыкальной грамоты;

- знания основных этапов жизненного и творческого пути отечественных и зарубежных композиторов, а также созданных ими музыкальных произведений;

- первичные знания в области строения классических музыкальных форм;

- умения использовать полученные теоретические знания при исполнительстве музыкальных произведений на инструменте;

- умения осмысливать музыкальные произведения, события путём изложения в письменной форме, в форме ведения бесед, дискуссий;

- навыков восприятия элементов музыкального языка;

- сформированных вокально-интонационных навыков ладового чувства;

- навыков вокального исполнения музыкального текста, в том числе путем группового (ансамблевого) и индивидуального сольфеджирования, пения с листа;

- навыков анализа музыкального произведения;

- навыков восприятия музыкальных произведений различных стилей и жанров, созданных в разные исторические периоды;

- навыков записи музыкального текста по слуху;

- первичных навыков и умений по сочинению музыкального текста.

2.2. Результатом освоения программы «Народные инструменты» с дополнительным годом обучения, сверх обозначенных в пункте 3.2. ФГТ

предметных областей, является приобретение учащимися следующих знаний, умений и навыков в предметных областях:

в области музыкального исполнительства:

- знания основного репертуара для данного инструмента;

- знания различных исполнительских интерпретаций музыкальных произведений;

- умения исполнять музыкальные произведения соло и в ансамбле на достаточном художественном уровне в соответствии со стилевыми особенностями;

в области теории и истории музыки:

- первичные знания основных эстетических и стилевых направлений в области музыкального, изобразительного, театрального и киноискусства;

- первичные знания и умения в области элементарной теории музыки (знания основных элементов музыкального языка, принципов строения музыкальной ткани, типов изложения музыкального материала, умения осуществлять построение интервалов и аккордов, группировку длительностей, транспозицию заданного музыкального материала);

- умения осуществлять элементарный анализ нотного текста с объяснением роли выразительных средств в контексте музыкального произведения;

- наличие первичных навыков анализа музыкального произведения с точки зрения ладовой системы, особенностей звукоряда (использования диатонических или хроматических ладов, отклонений и др.), фактурного изложения материала (типов фактур) и т. п.;

- навыков сочинения и импровизации музыкального текста;

- навыков восприятия современной музыки.

2.3. Результаты освоения программы «Народные инструменты» по учебным предметам обязательной части должны отражать:

2.3.1. Специальность:

- наличие у учащегося интереса к музыкальному искусству, самостоятельному музыкальному исполнительству;
- сформированный комплекс исполнительских знаний, умений и навыков, позволяющий использовать многообразные возможности народные инструменты для достижения наиболее убедительной интерпретации авторского текста, самостоятельно накапливать репертуар из музыкальных произведений различных эпох, стилей, направлений, жанров и форм;
- знание в соответствии с программными требованиями репертуара для своего инструмента, включающего произведения разных стилей и жанров (полифонические произведения, сонаты, концерты, пьесы, этюды, инструментальные миниатюры);
- знание художественно-исполнительских возможностей инструментов народного оркестра;
- знание профессиональной терминологии;
- наличие умений по чтению с листа и транспонированию музыкальных произведений разных жанров и форм;
- навыки по воспитанию слухового контроля, умению управлять процессом исполнения музыкального произведения;
- навыки по использованию музыкально-исполнительских средств выразительности, выполнению анализа исполняемых произведений, владению различными видами техники исполнительства, использованию художественно оправданных технических приёмов;
- наличие творческой инициативы, сформированных представлений о методике разучивания музыкальных произведений и приёмах работы над исполнительскими трудностями;
- наличие музыкальной памяти, развитого полифонического мышления, мелодического, ладогармонического, тембрового слуха;

- наличие элементарных навыков репетиционно-концертной работы в качестве солиста.

2.3.2. Ансамбль:

- сформированный комплекс умений и навыков в области коллективного творчества – ансамблевого исполнительства, позволяющий демонстрировать в ансамблевой игре единство исполнительских намерений и реализацию исполнительского замысла;
- знание ансамблевого репертуара (музыкальных произведений, созданных для различных составов, так и переложений произведений классической музыки) различных отечественных и зарубежных композиторов, способствующее формированию способности к сотворческому исполнительству;
- знание основных направлений камерно-ансамблевой музыки – эпохи барокко, в том числе сочинений И.С.Баха, венской классики, романтизма, русской музыки XIX века, отечественной и зарубежной музыки XX века;
- навыки по решению музыкально-исполнительских задач ансамблевого исполнительства, обусловленные художественным содержанием и особенностями формы, жанра и стиля музыкального произведения.

2.3.4. *Хоровой класс:*

- знание начальных основ хорового искусства, вокально-хоровых особенностей хоровых партитур, художественно-исполнительских возможностей хорового коллектива;
- знание профессиональной терминологии;
- умение передавать авторский замысел музыкального произведения с помощью органического сочетания слова и музыки;

- навыки коллективного хорового исполнительского творчества, в том числе отражающие взаимоотношения между солистом и хоровым коллективом;
- сформированные практические навыки исполнения авторских, народных хоровых и вокальных ансамблевых произведений отечественной и зарубежной музыки, в том числе хоровых произведений для детей;
- наличие практических навыков исполнения партий в составе вокального ансамбля и хорового коллектива.

2.3.5. Сольфеджио:

- сформированный комплекс знаний, умений и навыков, отражающий наличие у учащегося художественного вкуса, сформированного звуковысотного музыкального слуха и памяти, чувства лада, метроритма, знания музыкальных стилей, способствующих творческой самостоятельности, в том числе:
- первичные теоретические знания, в том числе, профессиональной музыкальной терминологии;
- умение сольфеджировать одноголосные, двухголосные музыкальные примеры, записывать музыкальные построения средней трудности с использованием навыков слухового анализа, слышать и анализировать аккордовые и интервальные цепочки;
- умение осуществлять анализ элементов музыкального языка;
- умение импровизировать на заданные музыкальные темы или ритмические построения;
- навыки владения элементами музыкального языка (исполнение на инструменте, запись по слуху и т.п.).

2.3.6. Слушание музыки:

- наличие первоначальных знаний о музыке, как виде искусства, её основных составляющих, в том числе о музыкальных инструментах,

исполнительских коллективах (хоровых, оркестровых), основных жанрах;

- способность проявлять эмоциональное сопереживание в процессе восприятия музыкального произведения
- умение проанализировать и рассказать о своём впечатлении от прослушанного музыкального произведения, провести ассоциативные связи с фактами своего жизненного опыта или произведениями других видов искусств.

2.3.7. *Музыкальная литература (зарубежная, отечественная):*

- первичные знания о роли и значении музыкального искусства в системе культуры, духовно-нравственном развитии человека;
- знание творческих биографий зарубежных и отечественных композиторов согласно программным требованиям;
- знание в соответствии с программными требованиями музыкальных произведений зарубежных и отечественных композиторов различных исторических периодов, стилей, жанров и форм от эпохи барокко до современности;
- умение исполнять на музыкальном инструменте тематический материал пройденных музыкальных произведений;
- навыки теоретического анализа музыкального произведения – формы, стилевых особенностей, жанровых черт, фактурных, метроритмических, ладовых особенностей;
- знание основных исторических периодов развития зарубежного и отечественного музыкального искусства во взаимосвязи с другими видами искусств (изобразительным, театральным, киноискусством, литературой), основных стилистических направлений, жанров;
- знание особенностей национальных традиций, фольклорных истоков музыки;
- знание профессиональной музыкальной терминологии;

- сформированные основы эстетических взглядов, художественного вкуса, пробуждение интереса к музыкальному искусству и музыкальной деятельности;
- умение в устной и письменной форме излагать свои мысли о творчестве композиторов;
- умение определять на слух фрагменты того или иного изученного музыкального произведения;
- навыки по восприятию музыкального произведения, умение выражать его понимание и своё к нему отношение, обнаруживать ассоциативные связи с другими видами искусств.

2.3.8. *Элементарная теория музыки:*

- знание основных элементов музыкального языка (понятий – звукоряд, лад, интервалы, аккорды, диатоника, хроматика, отклонение, модуляция);
- первичные знания о строении музыкальной ткани, типах изложения музыкального материала;
- умение осуществлять элементарный анализ нотного текста с объяснением роли выразительных средств в контексте музыкального произведения;
- наличие первичных навыков по анализу музыкальной ткани с точки зрения ладовой системы, особенностей звукоряда (использования диатонических или хроматических ладов, отклонений и др.), фактурного изложения материала (типов фактур).

III. УЧЕБНЫЙ ПЛАН
дополнительной предпрофессиональной общеобразовательной программы
«Народные инструменты»

Срок обучения – 8 лет

Индекс предметных областей, разделов и учебных предметов	Наименование частей, предметных областей, разделов и учебных предметов	Мак-сима-льная учеб-ная нагрузка	Самост. работа	Аудиторные занятия (в часах)			Промежу-точная аттестация (по учебным полугодиям)		Распределение по годам обучения							
		Трудоемкость в часах	Трудоемкость в часах	Групповые занятия	Мелкогруппо вые занятия	Индивидуаль ные занятия	Зачеты, контрольные уроки	Экзамены	1-й класс	2-й класс	3-й класс	4-й класс	5-й класс	6-й класс	7-й класс	8-й класс
1	2	3	4	5	6	7	8	9	10	11	12	13	14	15	16	17
	Структура и объём ОП	**3553-4574**	**1778-2058,5**	**1775-2515,5**					Количество недель аудиторных занятий							
									32	33	33	33	33	33	33	33
	Обязательная часть	**3553**	**1778**	**1775**					Недельная нагрузка в часах							
ПО.01.	**Музыкальное исполнительство**	**2222**	**1301**	**921**												
ПО.01.УП.01	Специальность	1316	757			559	1,3,5…-15	2,4,6…-14	2	2	2	2	2	2	2,5	2,5
ПО.01.УП.02	Ансамбль	330	165		165		10,12	14				1	1	1	1	1
ПО.01.УП.03	Фортепиано	429	330			99	8-16					0,5	0,5	0,5	0,5	1
ПО.01.УП.04	Хоровой класс	147	49	98			6		1	1	1					
ПО.02.	**Теория и история музыки**	**1135**	**477**	**658**												
ПО.02.УП.01	Сольфеджио	641,5	263		378,5		2,4…	12	1	1,5	1,5	1,5	1,5	1,5	1,5	1,5

							-10,15									
ПО.02.УП.02	Слушание музыки	147	49		98		6		1	1	1					
ПО.02.УП.03	Музыкальная литература (зарубежная, отечественная)	346,5	165		181,5		9,11, 13, 15	14				1	1	1	1	1,5
Аудиторная нагрузка по двум предметным областям:				**1579**					**5**	**5,5**	**5,5**	**6**	**6**	**6**	**6,5**	**7,5**
Максимальная нагрузка по двум предметным областям:		**3357**	**1778**	**1579**					**9**	**9,5**	**9,5**	**14**	**14**	**14**	**15,5**	**16,5**
Количество контрольных уроков, зачетов, экзаменов по двум предметным областям:							**31**	**10**								
В.00.	**Вариативная часть**	**973**	**445**	**528**												
В.01.УП.01	Чтение с листа	66	33			33	12						0,5	0,5		
В.02.УП.02	Оркестровый класс	577	247	330			12-16					2	2	2	2	2
В.02.УП.03	Изучение оркестровых партий	330	165		165		12-16					1	1	1	1	1
Всего аудиторная нагрузка с учетом вариативной части:				**2107**					**5**	**5,5**	**5,5**	**9**	**9,5**	**9,5**	**9,5**	**10,5**
Всего максимальная нагрузка с учетом вариативной части:		**4330**	**2223**	**2107**					**11**	**11,5**	**11,5**	**16**	**19**	**19**	**22,5**	**23,5**
Всего количество контрольных уроков, зачетов, экзаменов:							**39**	**10**								
К.03.00.	**Консультации**	**156**	**-**	**156**					**Годовая нагрузка в часах**							
К.03.01.	Специальность					62			6	8	8	8	8	8	8	8
К.03.02.	Сольфеджио				20					2	2	2	2	4	4	4
К.03.03	Музыкальная литература (зарубежная, отечественная)				10								2	2	2	4
К.03.04.	Ансамбль				8								2	2	2	2
К.03.05.	Сводный хор			20					4	8	8					
К.03.06.	Оркестр			36										12	12	12

А.04.00.	Аттестация	Годовой объём в неделях															
ПА.04.01.	Промежуточная (экзаменационная)	7							1	1	1	1	1	1	1	-
ИА.04.02.	Итоговая аттестация	2														2
ИА.04.02.01.	Специальность	1														
ИА.04.02.02.	Сольфеджио	0,5														
ИА.04.02.03.	Музыкальная литература (зарубежная, отечественная)	0,5														
Резерв учебного времени		**8**							1	1	1	1	1	1	1	1

Примечание к учебному плану

1. При реализации ОП устанавливаются следующие виды учебных занятий и численность учащихся: групповые занятия – от 11 человек; мелкогрупповые занятия – от 4 до 10 человек (по ансамблевым дисциплинам – от 2-х человек); индивидуальные занятия.
2. При реализации учебного предмета «Хоровой класс» могут одновременно заниматься учащиеся по другим ОП в области музыкального искусства. Учебный предмет «Хоровой класс» может проводиться следующим образом: хор из учащихся первого класса; хор из учащихся 2–3-го классов. В зависимости от количества учащихся возможно перераспределение хоровых групп.
3. Учебный предмет «Оркестровый класс» предполагает занятия народного оркестра, а также, при наличии, оркестра национальных инструментов (для обучающихся по классу гитары данные часы могут быть отведены на предмет «Ансамбль»). В случае необходимости учебные коллективы могут доукомплектовываться приглашёнными артистами (в качестве концертмейстеров), но не более чем на 25% от необходимого состава учебного коллектива.
4. Объём самостоятельной работы учащихся в неделю по учебным предметам обязательной и вариативной частей в среднем за весь период обучения определяется с учётом минимальных затрат на подготовку домашнего задания, параллельного освоения детьми программ начального и основного общего образования. По учебным предметам обязательной части, а также ряду учебных предметов вариативной части объём самостоятельной нагрузки учащихся планируется следующим образом:
   «Специальность» – 1-3 классы – по 2 часа в неделю; 4-6 классы – по 3 часа в неделю; 7-8 классы – по 4 часа в неделю; «Ансамбль» – 1 час в неделю; «Оркестровый класс» – 1 час в неделю; «Фортепиано» – 2 часа в неделю; «Хоровой класс» – 0,5 часа в неделю; «Сольфеджио» – 1 час в неделю; «Слушание музыки» – 0,5 часа в неделю; «Музыкальная литература (зарубежная, отечественная)» – 1 час в неделю.

УЧЕБНЫЙ ПЛАН
дополнительной предпрофессиональной общеобразовательной программы
«Народные инструменты»

Срок обучения – 5 лет

Индекс предметных областей, разделов и учебных предметов	Наименование частей, предметных областей, разделов и учебных предметов	Максимальная учебная нагрузка	Самост. работа	Аудиторные занятия (в часах)			Промежуточная аттестация (по учебным полугодиям)		Распределение по годам обучения				
		Трудоемкость в часах	Трудоемкость в часах	Групповые занятия	Мелкогрупповые занятия	Индивидуальные занятия	Зачеты, контрольные уроки	Экзамены	1-й класс	2-й класс	3-й класс	4-й класс	5-й класс
1	2	3	4	5	6	7	8	9	10	11	12	13	14
	Структура и объём ОП	**2491-3332,5**	**1303,5-1567,5**	**1187,5-1765**					Количество недель аудиторных занятий				
									33	33	33	33	33
	Обязательная часть	**2491**	**1303,5**	**1187,5**					Недельная нагрузка в часах				
ПО.01.	**Музыкальное исполнительство**	**1584**	**973,5**	**610,5**									
ПО.01.УП.01	Специальность	924	561			363	1,3,5,7	2,4,6,8	2	2	2	2,5	2,5
ПО.01.УП.02	Ансамбль	264	132		132		4,6,8			1	1	1	1
ПО.01.УП.03	Фортепиано	346,5	264			82,5	4,6,8,10			0,5	0,5	0,5	1
ПО.01.УП.04	Хоровой класс	49,5	16,5	33			2		1				

ПО.02.	**Теория и история музыки**	**759**	**330**	**429**									
ПО.02.УП.01	Сольфеджио	412,5	165		247,5		2,4,8, 9	6	1,5	1,5	1,5	1,5	1,5
ПО.02.УП.02	Музыкальная литература (зарубежная, отечественная)	346,5	165		181,5		7,9	8	1	1	1	1	1,5
Аудиторная нагрузка по двум предметным областям:				**1039,5**					**5,5**	**6**	**6**	**6,5**	**7,5**
Максимальная нагрузка по двум предметным областям:		**2343**	**1303,5**	**1039,5**					**11**	**14**	**14**	**15,5**	**16,5**
Количество контрольных уроков, зачетов, экзаменов по двум предметным областям:							**18**	**6**					
В.00.	**Вариативная часть**	**440**	**176**	**264**									
В.01.УП.01	Оркестровый класс	440	176	264			7,9			2	2	2	2
Всего аудиторная нагрузка с учетом вариативной части:				**1303,5**					**5,5**	**8**	**8**	**8,5**	**9,5**
Всего максимальная нагрузка с учетом вариативной части:		**2783**	**1479,5**	**1303,5**					**13**	**19**	**19**	**22**	**23,5**
Всего количество контрольных уроков, зачетов, экзаменов:							**20**	**6**					
К.03.00.	**Консультации**	**148**	**-**	**124**					**Годовая нагрузка в часах**				
К.03.01.	Специальность					40			8	8	8	8	8
К.03.02.	Сольфеджио				16				2	2	4	4	4
К.03.03	Музыкальная литература (зарубежная, отечественная)				10					2	2	2	4
К.03.04.	Ансамбль				6					2	2	2	
К.03.05.	Сводный хор			16					8	8			
К.03.06.	Оркестр			36							12	12	12
А.04.00.	**Аттестация**	**Годовой объём в неделях**											

ПА.04.01.	Промежуточная (экзаменационная)	4							1	1	1	1	-
ИА.04.02.	Итоговая аттестация	2											2
ИА.04.02.01.	Специальность	1											
ИА.04.02.02.	Сольфеджио	0,5											
ИА.04.02.03.	Музыкальная литература (зарубежная, отечественная)	0,5											
Резерв учебного времени		**5**							1	1	1	1	1

Примечание к учебному плану

1. При реализации ОП устанавливаются следующие виды учебных занятий и численность учащихся: групповые занятия – от 11 человек; мелкогрупповые занятия – от 4 до 10 человек (по ансамблевым дисциплинам – от 2-х человек); индивидуальные занятия.
2. При реализации учебного предмета «Хоровой класс» могут одновременно заниматься учащиеся по другим ОП в области музыкального искусства. В зависимости от количества учащихся возможно перераспределение хоровых групп.
3. Учебный предмет «Оркестровый класс» предполагает занятия народного оркестра (для учащихся по классу гитары данные часы могут быть перераспределены на учебный предмет «Ансамбль»). В случае необходимости учебные коллективы могут доукомплектовываться приглашёнными артистами (в качестве концертмейстеров), но не более чем на 25% от необходимого состава учебного коллектива.
4. Объём самостоятельной работы учащихся в неделю по учебным предметам обязательной и вариативной частей в среднем за весь период обучения определяется с учётом минимальных затрат на подготовку домашнего задания, параллельного освоения детьми программ начального и основного общего образования. По учебным предметам обязательной части объём самостоятельной работы учащихся планируется следующим образом:
   «Специальность» – 1-3 классы – по 3 часа в неделю; 4–5 классы – по 4 часа в неделю; «Ансамбль» – 1 час в неделю; «Оркестровый класс» – 1 час в неделю; «Фортепиано» – 2 часа в неделю; «Хоровой класс» – 0,5 часа в неделю; «Сольфеджио» – 1 час в неделю; «Музыкальная литература (зарубежная, отечественная)» – 1 час в неделю.

IV. График образовательного процесса дополнительной предпрофессиональной общеобразовательной программы «Народные инструменты»

Срок обучения – 8 лет

1. График учебного процесса

Классы	Сентябрь					Октябрь				Ноябрь				Декабрь				Январь				Февраль				Март				Апрель				Май				Июнь					Июль				Август				2. Сводные данные по бюджету времени в неделях					
	1 – 7	8 – 14	15 – 21	22 – 28	29.09 – 5.10	6 – 12	13 – 19	20 – 26	27.10 – 2.11	3 – 9	10 – 16	17 – 23	24 – 30	1 – 7	8 – 14	15 – 21	22 – 28	29.12 – 4.01	5 – 11	12 – 18	19 – 25	26.01 – 1.02	2 –8	9 – 15	16 – 22	23.02 – 1.03	2 –8	9 – 15	16 – 22	23 – 29	30.03 – 5.04	6 – 12	13 – 19	20 – 26	27.04. – 3.05	4 – 10	11 – 17	18 – 24	25 – 31	1 – 7	8 – 14	15 – 21	22 – 28	29.06 – 5.07	6 – 12	13 – 19	20 – 26	27.07 – 2.08	3 – 9	10 – 16	17 – 23	24 – 31	Аудиторные занятия	Промежуточная аттестация	Резерв учебного времени	Итоговая аттестация	Каникулы	Всего
1									=									=	=	=					=				=						р	э	=	=	=	=	=	=	=	=	=	=	=	=	=	=	32	1	1	-	18	52
2									=									=	=						=				=						р	э	=	=	=	=	=	=	=	=	=	=	=	=	=	=	33	1	1	-	17	52
3									=									=	=						=				=						р	э	=	=	=	=	=	=	=	=	=	=	=	=	=	=	33	1	1	-	17	52
4									=									=	=						=				=						р	э	=	=	=	=	=	=	=	=	=	=	=	=	=	=	33	1	1	-	17	52
5									=									=	=						=				=						р	э	=	=	=	=	=	=	=	=	=	=	=	=	=	=	33	1	1	-	17	52
6									=									=	=						=				=						р	э	=	=	=	=	=	=	=	=	=	=	=	=	=	=	33	1	1	-	17	52
7									=									=	=						=				=						р	э	=	=	=	=	=	=	=	=	=	=	=	=	=	=	33	1	1	-	17	52
8									=									=	=						=				=						р	III	III	-	-	-	-	-	-	-	-	-	-	-	-	-	33	-	1	2	4	40
итого																																																			263	7	8	2	124	404

Обозначения

Аудиторные занятия	Резерв учебного времени	Промежуточная аттестация	Итоговая аттестация	Каникулы Внеаудиторная самостоятельная работа учащихся
□	р	э	III	=

График образовательного процесса
дополнительной предпрофессиональной общеобразовательной программы
«Народные инструменты»

Срок обучения – 5 лет

1. График учебного процесса

Классы	Сентябрь					Октябрь				Ноябрь				Декабрь					Январь				Февраль				Март					Апрель				Май				Июнь					Июль				Август				2. Сводные данные по бюджету времени в неделях					
	1 – 7	8 – 14	15 – 21	22 – 28	29.09 – 5.10	6 – 12	13 – 19	20 – 26	27.10 – 2.11	3 – 9	10 – 16	17 – 23	24 – 30	1 – 7	8 – 14	15 – 21	22 – 28	29.12 – 4.01	5 – 11	12 – 18	19 – 25	26.01 – 1.02	2 – 8	9 – 15	16 – 22	23.02 – 1.03	2 – 8	9 – 15	16 – 22	23 – 29	30.03 – 5.04	6 – 12	13 – 19	20 – 26	27.04. – 3.05	4 – 10	11 – 17	18 – 24	25 – 31	1 – 7	8 – 14	15 – 21	22 – 28	29.06 – 5.07	6 – 12	13 – 19	20 – 26	27.07 – 2.08	3 – 9	10 – 16	17 – 23	24 – 31	Аудиторные занятия	Промежуточная аттестация	Резерв учебного времени	Итоговая аттестация	Каникулы	Всего
1									=									=	=	=										=								р	э	=	=	=	=	=	=	=	=	=	=	=	=	=	33	1	1	-	17	52
2									=									=	=											=								р	э	=	=	=	=	=	=	=	=	=	=	=	=	=	33	1	1	-	17	52
3									=									=	=											=								р	э	=	=	=	=	=	=	=	=	=	=	=	=	=	33	1	1	-	17	52
4									=									=	=											=								р	э	=	=	=	=	=	=	=	=	=	=	=	=	=	33	1	1	-	17	52
5									=									=	=											=								р	ш	ш	-	-	-	-	-	-	-	-	-	-	-	-	33	-	1	2	4	40
																																																			итого	165	4	5	2	72	248

Обозначения	Аудиторные занятия	Резерв учебного времени	Промежуточная аттестация	Итоговая аттестация	Каникулы Внеаудиторная самостоятельная работа учащихся
	☐	р	э	Ш	=

V. Система и критерии оценок результатов освоения учащимися программы «Народные инструменты».

Оценка качества реализации программы «Народные инструменты» включает в себя текущий контроль успеваемости, промежуточную и итоговую аттестацию учащихся. В качестве средств текущего контроля успеваемости могут использоваться контрольные работы, устные опросы, письменные работы, академические концерты, прослушивания, технические зачёты. Текущий контроль успеваемости учащихся проводится в счёт аудиторного времени, предусмотренного на учебный предмет.

Промежуточная аттестация проводится в форме контрольных уроков, зачётов и экзаменов. Контрольные уроки, зачёты и экзамены могут проходить в виде технических зачётов, академических концертов, исполнения концертных программ, письменных работ и устных опросов. Контрольные уроки и зачёты в рамках промежуточной аттестации проводятся на завершающих полугодие учебных занятиях в счёт аудиторного времени, предусмотренного на учебный предмет. Экзамены проводятся за пределами аудиторных учебных занятий.

По завершении изучения учебных предметов по итогам промежуточной аттестации учащимся выставляется оценка, которая заносится в свидетельство об окончании образовательного учреждения.

Система оценок в рамках промежуточной аттестации предполагает пятибалльную шкалу с использованием плюсов и минусов:

«5»; «5-»; «4+»; «4»; «4-»; «3+»; «3»; «3-»; «2».

Система оценок в рамках итоговой аттестации предполагает пятибалльную шкалу в абсолютном значении:

«5» – отлично; «4» – хорошо; «3» – удовлетворительно; «2» – неудовлетворительно.

Музыкальное исполнительство

Оценка «5» («отлично»):

- артистичное поведение на сцене;
- увлечённость исполнением;
- художественное исполнение средств музыкальной выразительности в соответствии с содержанием музыкального произведения;
- слуховой контроль собственного исполнения;
- корректировка игры при необходимой ситуации;
- свободное владение специфическими технологическими видами исполнения;
- убедительное понимание чувства формы;
- выразительность интонирования;
- единство темпа;
- ясность ритмической пульсации;
- яркое динамическое разнообразие.

Оценка «4» («хорошо»):
- незначительная нестабильность психологического поведения на сцене;
- грамотное понимание формообразования произведения, музыкального языка, средств музыкальной выразительности;
- недостаточный слуховой контроль собственного исполнения;
- стабильность воспроизведения нотного текста;
- выразительность интонирования;
- попытка передачи динамического разнообразия;
- единство темпа.

Оценка «3» («удовлетворительно»):
- неустойчивое психологическое состояние на сцене;
- формальное прочтение авторского нотного текста без образного осмысления музыки;
- слабый слуховой контроль собственного исполнения;
- ограниченное понимание динамических, аппликатурных, технологических задач;
- темпо-ритмическая неорганизованность;

- слабое реагирование на изменения фактуры, артикуляционных штрихов;
- однообразие и монотонность звучания.

Оценка «2» («неудовлетворительно»):
- частые «срывы» и остановки при исполнении;
- отсутствие слухового контроля собственного исполнения;
- ошибки в воспроизведении нотного текста;
- низкое качество звукоизвлечения и звуковедения;
- отсутствие выразительного интонирования;
- метро-ритмическая неустойчивость.

Теория и история музыки, сольфеджио

Оценка «5» («отлично»):
- *вокально-интонационные навыки*:

чистота интонации;

ритмическая точность;

синтаксическая осмысленность фразировки;

выразительность исполнения;

владение навыками пения с листа;

- *ритмические навыки:*

владение навыками вычленения, осмысления и исполнения метроритмических соотношений в изучаемых произведениях;

- *слуховой анализ и музыкальный диктант*:

владение навыками осмысленного слухового восприятия законченных музыкальных построений и отдельных элементов музыкальной речи;

владение навыками записи прослушанных ритмических и мелодических построений и отдельных элементов музыкальной речи;

- *творческие навыки*:

умение самостоятельно применять полученные знания и умения в творческой деятельности;

- *теоретические знания* по музыкальной грамоте и элементарной теории музыки в соответствии с программными требованиями.

Оценка «4» («хорошо»):

- *вокально-интонационные навыки*:

не достаточно чистая интонация;

не достаточная ритмическая точность;

синтаксическая осмысленность фразировки;

выразительность исполнения;

не достаточное владение навыками пения с листа;

- *ритмические навыки:*

владение навыками вычленения, осмысления и исполнения метроритмических соотношений в изучаемых произведениях;

- *слуховой анализ и музыкальный диктант*:

владение навыками осмысленного слухового восприятия законченных музыкальных построений и отдельных элементов музыкальной речи;

не достаточное владение навыками записи прослушанных ритмических и мелодических построений и отдельных элементов музыкальной речи;

- *творческие навыки*:

умение самостоятельно применять полученные знания и умения в творческой деятельности;

- *теоретические знания* по музыкальной грамоте и элементарной теории музыки в соответствии с программными требованиями.

Оценка «3» («удовлетворительно»):

- *вокально-интонационные навыки*:

не точная интонация;

не достаточная ритмическая точность;

слабая синтаксическая осмысленность фразировки;

не достаточная выразительность исполнения;

слабое владение навыками пения с листа;

- *ритмические навыки:*

слабое владение навыками вычленения, осмысления и исполнения метроритмических соотношений в изучаемых произведениях;

- *слуховой анализ и музыкальный диктант*:

слабое владение навыками осмысленного слухового восприятия законченных музыкальных построений и отдельных элементов музыкальной речи;

слабое владение навыками записи прослушанных ритмических и мелодических построений и отдельных элементов музыкальной речи;

- *творческие навыки*:

не умение самостоятельно применять полученные знания и умения в творческой деятельности;

- *теоретические знания* по музыкальной грамоте и элементарной теории музыки в соответствии с программными требованиями.

Оценка «2» («неудовлетворительно»):

- *вокально-интонационные навыки*:

- не точная интонация;

- ритмическая неточность;

- отсутствие синтаксической осмысленности фразировки;

- не выразительное исполнение;

- не владение навыками пения с листа;

- *ритмические навыки:*

- не владение навыками вычленения, осмысления и исполнения метроритмических соотношений в изучаемых произведениях;

- *слуховой анализ и музыкальный диктант*:

- не владение навыками осмысленного слухового восприятия законченных музыкальных построений и отдельных элементов музыкальной речи;

- не владение навыками записи прослушанных ритмических и мелодических построений и отдельных элементов музыкальной речи;

- *творческие навыки*:

неумение самостоятельно применять полученные знания и умения в творческой деятельности;

- не соответствие уровня *теоретических знаний* по музыкальной грамоте и элементарной теории музыки программным требованиям.

Музыкальная литература, слушание музыки,

Оценка «5» («отлично»):

- знание музыкального, исторического и теоретического материала на уровне требований программы;
- владение музыкальной терминологией;
- умение охарактеризовать содержание и выразительные средства музыки.

Оценка «4» («хорошо»):

- знание музыкального, исторического и теоретического материала на уровне требований программы;
- владение музыкальной терминологией;
- не достаточное умение охарактеризовать содержание и выразительные средства музыки.

Оценка «3» («удовлетворительно»):

- не полные знания музыкального, исторического и теоретического материала;
- не уверенное владение музыкальной терминологией;
- слабое умение охарактеризовать содержание и выразительные средства музыки.

Оценка «2» («неудовлетворительно»):

- не знание музыкального, исторического и теоретического материала на уровне требований программы;
- не владение музыкальной терминологией;
- неумение охарактеризовать содержание и выразительные средства музыки.

VI. Программа творческой, методической и культурно - просветительской деятельности образовательного учреждения.

Целями творческой и культурно-просветительской деятельности образовательного учреждения является развитие творческих способностей учащихся, приобщение их к лучшим достижениям отечественного и зарубежного искусства, пропаганда ценностей мировой культуры среди различных слоёв населения, приобщение их к духовным ценностям.

С целью реализации творческой и культурно-просветительской деятельности в образовательном учреждении создаются учебные творческие коллективы. Деятельность коллективов осуществляется в рамках как учебного, так и внеучебного времени.

Профессиональная направленность образования в образовательном учреждении предполагает организацию творческой деятельности путём проведение конкурсов, фестивалей, мастер-классов, олимпиад, концертов, творческих вечеров, выставок, театрализованных представлений. Учащиеся имеют возможность выступлений во всех мероприятиях, проводимых в образовательном учреждении.

Культурно-просветительская программа включает посещение учащимися учреждений и организаций культуры (филармонии, выставочных залов, музеев, образовательных учреждений НПО и др.).

Методическая программа образовательного учреждения направлена на непрерывность профессионального развития педагогических работников. В рамках методической программы работники образовательного учреждения в пределах имеющихся финансовых возможностей осваивают дополнительные профессиональные ОП в объёме не менее 72-х часов, не реже чем один раз в пять лет в учреждениях, имеющих лицензию на осуществление образовательной деятельности.

Педагогические работники образовательного учреждения осуществляют творческую и методическую работу: разрабатывают учебные программы по преподаваемым ими предметам в рамках образовательной программы в области соответствующей области искусств, а также учебно-методическое обеспечение; используют в образовательном процессе

образовательные технологии, основанные на лучших достижениях отечественного образования в области искусств, а также современном уровне его развития.

БПОУ ВО «ВОЛОГОДСКИЙ ОБЛАСТНОЙ КОЛЛЕДЖ ИСКУССТВ»
ОТДЕЛ ДОПОЛНИТЕЛЬНЫХ ОБЩЕОБРАЗОВАТЕЛЬНЫХ ПРОГРАММ

ДОПОЛНИТЕЛЬНАЯ ПРЕДПРОФЕССИОНАЛЬНАЯ ОБЩЕОБРАЗОВАТЕЛЬНАЯ ПРОГРАММА В ОБЛАСТИ МУЗЫКАЛЬНОГО ИСКУССТВА «НАРОДНЫЕ ИНСТРУМЕНТЫ»

Предметная область
ПО.01. МУЗЫКАЛЬНОЕ ИСПОЛНИТЕЛЬСТВО

РАБОЧАЯ ПРОГРАММА

по учебному предмету

ПО.01.УП.01. СПЕЦИАЛЬНОСТЬ

(баян, аккордеон)

Вологда 2020

ОДОБРЕНО
Методической комиссией «Народные инструменты» Отдела дополнительных общеобразовательных программ
26.08.2020

УТВЕРЖДАЮ
Директор БПОУ ВО «Вологодский областной колледж искусств»
Л.И. Трайнин _____
31.08.2020

Разработчики:

В.М. Наумов, преподаватель БПОУ ВО «Вологодский областной колледж искусств»;

М.В. Наумов, преподаватель БПОУ ВО «Вологодский областной колледж искусств»;

Т.С. Степанова, преподаватель БПОУ ВО «Вологодский областной колледж искусств».

Структура программы учебного предмета

I. Пояснительная записка

- *Характеристика учебного предмета, его место и роль в образовательном процессе;*
- *Срок реализации учебного предмета;*
- *Объём учебного времени, предусмотренный учебным планом образовательного учреждения на реализацию учебного предмета;*
- *Форма проведения учебных аудиторных занятий;*
- *Цели и задачи учебного предмета;*
- *Обоснование структуры программы учебного предмета;*
- *Методы обучения;*
- *Описание материально-технических условий реализации учебного предмета;*

II. Содержание учебного предмета

- *Сведения о затратах учебного времени;*
- *Годовые требования по классам;*

III. Требования к уровню подготовки учащихся

IV. Формы и методы контроля, система оценок

- *Аттестация: цели, виды, форма, содержание;*
- *Критерии оценки;*

V. Методическое обеспечение учебного процесса

- *Методические рекомендации педагогическим работникам;*
- *Методические рекомендации по организации самостоятельной работы;*

VI. Списки рекомендуемой нотной и методической литературы

- *Учебная литература;*
- *Учебно-методическая литература;*
- *Методическая литература*

I. Пояснительная записка

1. Характеристика учебного предмета, его место и роль в образовательном процессе.

Программа учебного предмета «Специальность» по виду инструмента «баян, аккордеон», далее – «Специальность (баян, аккордеон)», разработана на основе и с учётом федеральных государственных требований к дополнительной предпрофессиональной общеобразовательной программе в области музыкального искусства «Народные инструменты».

Учебный предмет «Специальность (баян, аккордеон)» направлен на приобретение детьми знаний, умений и навыков игры на баяне и аккордеоне, получение ими художественного образования, а также на эстетическое воспитание и духовно-нравственное развитие ученика.

Обучение детей в области музыкального искусства ставит перед педагогом ряд задач как учебных, так и воспитательных. Решения основных вопросов в этой сфере образования направлены на раскрытие и развитие индивидуальных способностей учащихся, а для наиболее одарённых из них – на их дальнейшую профессиональную деятельность.

Учебный план по дополнительной предпрофессиональной общеобразовательной программе в области искусства «Народные инструменты (баян, аккордеон)» направлен на приобретение учащимися музыкально-исполнительских знаний, умений, навыков.

2. ***Срок реализации*** учебного предмета «Специальность (баян, аккордеон)» для детей, поступивших в образовательное учреждение в первый класс в возрасте:

- с шести лет шести месяцев до девяти лет, составляет 8 лет;
- с десяти до двенадцати лет, составляет 5 лет.

Для детей, не закончивших освоение образовательной программы основного общего образования или среднего (полного) общего образования и планирующих поступление в образовательные учреждения, реализующие

основные профессиональные образовательные программы в области музыкального искусства, срок освоения может быть увеличен на один год.

3. ***Объём учебного времени****,* предусмотренный учебным планом образовательного учреждения на реализацию учебного предмета «Специальность (баян, аккордеон)»:

Таблица 1

Срок обучения	8 лет	9-й год обучения	5 лет	6-й год обучения
Максимальная учебная нагрузка (в часах)	1316	214,5	924	214,5
Количество часов на аудиторные занятия	559	82,5	363	82,5
Количество часов на внеаудиторную (самостоятельную) работу	757	132	561	132

4. Форма проведения учебных аудиторных занятий:

индивидуальная, рекомендуемая продолжительность урока – 40 минут.

Индивидуальная форма позволяет преподавателю лучше узнать ученика, его музыкальные возможности, способности, эмоционально-психологические особенности.

5. Цели и задачи учебного предмета «Специальность (баян, аккордеон)».

Цели:

- развитие музыкально-творческих способностей учащегося на основе приобретённых им знаний, умений и навыков, позволяющих воспринимать, осваивать и исполнять на баяне и аккордеоне

произведения различных жанров и форм в соответствии с ФГТ;

- определение наиболее одарённых детей и их дальнейшая подготовка к продолжению обучения в средних профессиональных музыкальных учебных заведениях.

Задачи:

- выявление творческих способностей ученика в области музыкального искусства и их развитие в области исполнительства на баяне и аккордеоне до уровня подготовки, достаточного для творческого самовыражения и самореализации;
- овладение знаниями, умениями и навыками игры на баяне и аккордеоне, позволяющими выпускнику приобретать собственный опыт музицирования;
- приобретение учащимися опыта творческой деятельности;
- формирование навыков сольной исполнительской практики и коллективной творческой деятельности, их практическое применение;
- достижение уровня образованности, позволяющего выпускнику самостоятельно ориентироваться в мировой музыкальной культуре;
- формирование у лучших выпускников осознанной мотивации к продолжению профессионального обучения и подготовки их к вступительным экзаменам в профессиональное образовательное учреждение.

6. *Обоснование структуры программы* учебного предмета «Специальность (баян, аккордеон)».

Программа содержит необходимые для организации занятий параметры:

- сведения о затратах учебного времени, предусмотренного на освоение учебного предмета;

- распределение учебного материала по годам обучения;

- описание дидактических единиц учебного предмета;

- требования к уровню подготовки учащихся;

- формы и методы контроля, система оценок;

- методическое обеспечение учебного процесса.

В соответствие с данными направлениями строится основной раздел программы «Содержание учебного предмета».

7. Методы обучения.

Для достижения поставленной цели и реализации задач предмета используются следующие методы обучения:

- словесный (рассказ, беседа, объяснение);
- метод упражнений и повторений (выработка игровых навыков ученика, работа над художественно-образной сферой произведения);
- метод показа (показ педагогом игровых движений, исполнение педагогом пьес с использованием многообразных вариантов показа);
- объяснительно-иллюстративный (педагог играет произведение ученика и попутно объясняет);
- репродуктивный метод (повторение учеником игровых приёмов по образцу учителя);
- метод проблемного изложения (педагог ставит и сам решает проблему, показывая при этом ученику разные пути и варианты решения);
- частично-поисковый (ученик участвует в поисках решения поставленной задачи).

Выбор методов зависит от возраста и индивидуальных особенностей учащегося.

8. Описание материально-технических условий реализации учебного предмета.

Материально-техническая база учреждения соответствует санитарным и противопожарным нормам, нормам охраны труда.

Учебные аудитории для занятий по учебному предмету «Специальность (баян, аккордеон)» имеют площадь не менее 9 кв.м, наличие фортепиано, пюпитра. В учреждении созданы условия для содержания, своевременного обслуживания музыкальных инструментов. Учреждение обеспечивает наличие инструментов обычного размера, а также уменьшенных инструментов (баянов, аккордеонов), необходимых для самых маленьких учащихся.

II. Содержание учебного предмета

1. ***Сведения о затратах учебного времени,*** предусмотренного на освоение учебного предмета «Специальность (баян, аккордеон)», на максимальную, самостоятельную нагрузку учащихся и аудиторные занятия:

Срок обучения 8(9) лет

Таблица 2

	Распределение по годам обучения								
Класс	1	2	3	4	5	6	7	8	9
Продолжительность учебных занятий (в неделю)	32	33	33	33	33	33	33	33	33
Количество часов на аудиторные занятия в неделю	2	2	2	2	2	2	2,5	2,5	2,5
Общее количество часов на аудиторные занятия	559								82,5
	641,5								
Количество часов на внеаудиторные занятия в неделю	2	2	2	3	3	3	4	4	4
Общее количество часов на внеаудиторные (самостоятельные) занятия по годам	64	66	66	99	99	99	132	132	132
Общее количество часов на внеаудиторные (самостоятельные) занятия	757								132
	889								
Максимальное количество часов занятия в неделю	4	4	4	5	5	5	6,5	6,5	6,5
Общее максимальное количество часов по годам	128	132	132	165	165	165	214,5	214,5	214,5
Общее максимальное количество часов на весь период обучения	1316								214,5
	1530,5								

Срок обучения 5(6) лет

Таблица 3

	Распределение по годам обучения					
Класс	1	2	3	4	5	6
Продолжительность учебных занятий (в неделях)	33	33	33	33	33	33
Количество часов на аудиторные занятия в неделю	2	2	2	2,5	2,5	2,5
Общее количество часов на аудиторные занятия	363					82,5
	445,5					
Количество часов на внеаудиторные (самостоятельные) занятия в неделю	3	3	3	4	4	4
Общее количество часов на внеаудиторные (самостоятельные) занятия	561					132
	693					
Максимальное количество часов на занятия в неделю	5	5	5	6,5	6,5	6,5
Общее максимальное количество часов по годам	165	165	165	214,5	214,5	214,5
Общее максимальное количество часов на весь период обучения	924					214,5
	1138,5					

Учебный материал распределяется по годам обучения – классам. Каждый класс имеет свои дидактические задачи и объём времени, данное время направлено на освоения учебного материала.

Виды внеаудиторной работы:

- *самостоятельные занятия по подготовке учебной программы;*
- *подготовка к контрольным урокам, зачётам и экзаменам;*
- *подготовка к концертным, конкурсным выступлениям*;
- *посещение учреждений культуры (филармоний, театров, концертных залов, музеев и др.),*
- *участие учащихся в творческих мероприятиях и культурно-просветительской деятельности образовательного учреждения и др.*

Годовые требования по классам.

Срок обучения – 8 (9) лет

Первый класс

Аудиторные занятия 2 часа в неделю

Значение «донотного» периода в работе с начинающими, опора на слуховые представления. Активное слушание музыки (игра педагога, домашнее прослушивание музыки по желанию ученика) с последующим эмоциональным откликом ученика (в виде рисунка, рассказа).

Упражнения без инструмента, направленные на освоение движений, используемых в дальнейшем на баяне и аккордеоне.

Знакомство с инструментом. Основы и особенности при посадке, правильное положение инструмента, постановка игрового аппарата. Принципы звукоизвлечения. Знакомство с элементами музыкальной грамоты. Освоение музыкального ритма в виде простых ритмических упражнений. Игра в ансамбле с педагогом.

Воспитание в ученике элементарных правил сценической этики, навыков мобильности, собранности при публичных выступлениях.

В течение 1 года обучения ученику желательно пройти:

8-12 произведений, различных по форме и содержанию: детские и народные песни, пьесы песенного и танцевального характера, пьесы с элементами полифонии, этюды. Гаммы До, Соль, Фа мажор отдельно каждой рукой в медленном темпе, штрихи легато и стаккато, трёхзвучные аккорды, короткие арпеджио, объём − одна октава.

За учебный год учащийся должен исполнить:

1 полугодие: декабрь – зачёт (2-3 разнохарактерных пьесы).

2 полугодие: май – экзамен (2-3 разнохарактерные пьесы).

Примерный репертуарный список зачёта в конце первого полугодия:

1. Кабалевский Д. «Маленькая пьеска»
   Филиппенко А. «Праздничная»
   Русская народная песня «Как под горкой, под горой»
2. Стативкин Г. «Частушка»
   Русская народная песня «Как пошли наши подружки»
   Русская народная песня «Василёк»

Примерный репертуарный список переводного экзамена:

1. Майкапар С. «Первые шаги»
   Красев М. «Зайка»
   Русская народная песня «Мы пойдём в лужок»
2. Копчевский Н. «Друзья»
   Владыкина Н. «Сон-дрёма»
   Русская народная песня «Ходила младёшенька»

Второй класс

Аудиторные занятия 2 часа в неделю

Работа над дальнейшей стабилизацией посадки и постановки исполнительского аппарата, координацией рук. Освоение более сложных ритмических рисунков. Контроль над свободой исполнительского аппарата. Применение динамики как средства музыкальной выразительности для создания яркого художественного образа. Контроль над свободой игровых движений. Слуховой контроль над качеством звука. Знакомство с основными

музыкальными терминами.

Игра хроматических, динамических, ритмических упражнений, охватывающих освоенный учеником диапазон инструмента.

В течение 2 года обучения ученику желательно пройти:

Гаммы До, Соль, Фа мажор двумя руками в медленном темпе, штрихи легато и стаккато, трёхзвучные аккорды, короткие и длинные арпеджио, объём − две октавы. В ознакомительном порядке минорные мелодические гаммы ля, ми, ре минор отдельно каждой рукой, объём − одна октава.

2-4 этюда;

8-10 пьес различных по характеру, стилю, жанру.

За учебный год учащийся должен исполнить:

1 полугодие: декабрь – зачёт (2 разнохарактерных пьесы).

2 полугодие: май – экзамен (2-3 разнохарактерные пьесы).

Примерный репертуарный список зачёта в конце первого полугодия:

1. Антюфеев Б. «Часы»

   Русская народная песня «Белолица – круглолица»

2. В. Кирейко «Первая песня»

   Русская народная песня «Коробейники»

Примерный репертуарный список переводного экзамена

1. Шостакович Д. «Марш»

   А. Лепин «Буратино»

   Русская народная песня «Заиграй, моя волынка»

2. Кулау Ф. Тема из вариаций Соль мажор

   Крылусов А. «На санках»

   Белорусская народная песня «Крыжачок»

Третий класс

Аудиторные занятия 2 часа в неделю

Вся работа педагога: объяснения, показ отдельных деталей и иллюстрирование пьес, критерии оценок, контроль над самостоятельной

работой – приобретает качественно иной характер и должна быть более критично направлена на достижение учеником свободной и осмысленной игры. Закрепление освоенных терминов, изучение новых терминов. Включение в программу произведений крупной формы.

Развитие в ученике творческой инициативы. Более активное привлечение ученика во все этапы обучения (обозначение аппликатуры, динамики, поиск правильной смены меха, создание художественного образа).

Исполнение этюдов и пьес с более сложными ритмическими рисунками (триоли, синкопы, двойные ноты). Освоение приёма «тремоло мехом».

В течение 3 года обучения ученику желательно пройти:

мажорные гаммы до двух ключевых знаков двумя руками разными штрихами (объём – две-три октавы); мажорные аккорды, короткие и длинные арпеджио (объём – две-три октавы);

в ознакомительном порядке минорные мелодические гаммы ля, ми, ре минор, минорные аккорды, короткие и длинные арпеджио (объём – две октавы) – одной-двумя руками;

2-4 этюда на различные виды техники;

8-10 пьес различного характера, включая переложения зарубежных и отечественных композиторов.

За учебный год учащийся должен исполнить:

1 полугодие: декабрь – зачёт (2 разнохарактерных пьесы).

2 полугодие: май – экзамен (2-3 разнохарактерных произведения).

Примерный репертуарный список зачёта в конце первого полугодия

1. Холминов А. «Грустная песенка»

   Русская народная песня «Полосынька», обр. Корецкого Н.

2. Бах И.С. «Менуэт»

   Власов В. «Веснянка»

Примерный репертуарный список переводного экзамена

1. Корелли А. «Сарабанда»
   Моцарт В. «Вариации»
   Глинка М. «Полька»
2. Клементи М. «Сонатина» 1 ч.
   Воленберг А. «Крестьянская хора»

Четвертый класс

Аудиторные занятия 2 часа в неделю

Дальнейшее последовательное совершенствование освоенных ранее приемов игры, штрихов. Более тщательная работа над игровыми движениями обеих рук в отдельности и их координацией. Работа, направленная на развитие мелкой техники. Работа над развитием музыкально-образного мышления, творческого художественного воображения. В программе основное внимание уделяется работе над крупной формой и полифоническими произведениями.

Контроль педагогом самостоятельной работы ученика: поэтапность работы над произведением, умение вычленить технический эпизод, трансформировать его в упражнение и довести до качественного исполнения и т.д. Упражнения на разные виды техники.

В течение 4 года обучения ученику желательно пройти:

мажорные гаммы до 3-х ключевых знаков двумя руками разными штрихами, мажорные четырёхзвучные аккорды, короткие и длинные арпеджио двумя руками разными штрихами (объём 3-4 октавы). В ознакомительном порядке минорные мелодические гаммы ля, ми и ре минор двумя руками разными штрихами, минорные аккорды, короткие и длинные арпеджио (объём 2-3 октавы),

2-4 этюдов на различные виды техники;

8-10 пьес различного характера, включая переложения зарубежных и отечественных композиторов (из них 1-2 полифонических произведения)

За учебный год учащийся должен исполнить:

1 полугодие: декабрь – зачёт (2 разнохарактерных произведения).

2 полугодие: май – экзамен (2-3 разнохарактерных произведения).

Примерный репертуарный список зачёта в конце первого полугодия

1. Дербенко Е. «Первые шаги»

   Строк О. «Чёрные глаза»

2. Глиэр Р. «Рондо»

   Русская народная песня «Уж я по лугу», обр. Зубатова Ю.

Примерный репертуарный список переводного экзамена

1. Люлли Ж. «Сарабанда»

   Свиридов Г. «Парень с гармошкой»

   Украинский народный танец «Казачок»

2. Пахульский Г. «Каноническая пьеса»

   Шуман Р. «Марш»

   Онегин И. «Саратовские напевы»

Пятый класс

Аудиторные занятия 2 часа в неделю

Развитие и совершенствование всех ранее освоенных музыкально-исполнительских навыков игры на инструменте. Более тщательная работа над качеством звукоизвлечения, формирование объективной самооценки учащимся собственной игры, основанной на слуховом самоконтроле.

Особое внимание преподавателя должно быть направлено на составление программ с учётом ясной дифференциации репертуара на произведения инструктивные, хрестоматийно-академические, концертные, конкурсные и другие.

В течение 5 года обучения ученику желательно пройти:

мажорные гаммы до четырёх ключевых знаков двумя руками (левой – желательно на выборной клавиатуре) разными штрихами; мажорные аккорды, короткие и длинные арпеджио двумя руками (объём – 3-4 октавы),

минорные мелодические гаммы ля, ми ре, минор двумя руками, минорные аккорды, короткие и длинные арпеджио двумя руками основными

штрихами (объём 2-3 октавы). В ознакомительном порядке минорные мелодические гаммы до двух знаков при ключе двумя руками (объём 2-3 октавы);

2-4 этюда на различные виды техники;

6-8 пьес различного характера, включая переложения зарубежных и отечественных композиторов.

За учебный год учащийся должен исполнить:

1 полугодие: декабрь – зачёт (2 разнохарактерных произведения).

2 полугодие: май – экзамен (2-3 разнохарактерных произведения).

Примерный репертуарный список зачёта в конце первого полугодия

1. Арман Ж. «Фугетта»
   Фоссен А. «Вальс»
2. Шопен Ф. «Желание»
   Бушуев Ф. Молдавский народный танец «Юла».

Примерный репертуарный список переводного экзамена

1. Чимароза Д. «Соната»
   Ильинский А. «Волчок»
   Шалаев А. «Барыня»
2. Барток Б. «Вечер в деревне»
   Грибоедов А. «Вальс»
   Шмитц М. «Микки-маус»

Шестой класс

Аудиторные занятия 2 часа в неделю

Совершенствование всех ранее изученных приёмов в более сложном по техническому и художественному содержанию варианте. При необходимости работа над новыми приёмами и штрихами. Развитие аппликатурной грамотности. Умение самостоятельно разбираться в основных элементах фразировки (мотив, фраза, предложение, часть)

В течение 6 года обучения ученику желательно пройти:

упражнения, наиболее необходимые для дальнейшего совершенствования игровых умений;

мажорные гаммы до пяти ключевых знаков двумя руками (левой – желательно на выборной клавиатуре) разными штрихами; мажорные аккорды, короткие и длинные арпеджио двумя руками (объём – 3-4 октавы),

минорные мелодические гаммы до двух знаков при ключе двумя руками; минорные аккорды, короткие и длинные арпеджио двумя руками основными штрихами (объём 3-4 октавы). В ознакомительном порядке минорные мелодические гаммы до трёх знаков при ключе двумя руками (объём 2-3 октавы);

2-4 этюда на различные виды техники;

6-8 пьес различного характера, включая переложения зарубежных и отечественных композиторов.

За учебный год учащийся должен исполнить:

1 полугодие: декабрь – зачёт (2 разнохарактерных произведения).

2 полугодие: май – экзамен (2-3 разнохарактерных произведения, включая виртуозное произведение).

Примерный репертуарный список зачёта в конце первого полугодия

1. Пахельбель И. «Фугетта»
   Максимов В. «Лекуричи»
2. Мясков К. «Прелюд»
   Гершвин Д. Хлопай в ладоши

Примерный репертуарный список переводного экзамена

1. Доренский А. Сюита «Посчитаем до пяти»
   Кулау Ф. Сонатина соч. 55 № 3
   Кузнецов В. «Саратовские переборы»
2. Глазунов А. «Испанский танец»
   Штраус И. «Вальс»
   Доренский А. «Скерцо»

Седьмой класс

Аудиторные занятия 2,5 часа в неделю

Совершенствование всех ранее освоенных учеником музыкально-исполнительских навыков игры на инструменте должно проходить в тесной связи с развитием его общего культурного уровня, его стремлением к творческой самостоятельности, активности. В связи с решением данных задач желательно включить в программу одну самостоятельно выученную пьесу средней степени сложности.

Разнообразная по стилям, жанрам учебная программа должна включать все ранее освоенные приёмы игры, штрихи, их комбинированные варианты. Самостоятельная работа над произведением.

В течение 7 года обучения ученику желательно пройти:

упражнения, наиболее необходимые для дальнейшего совершенствования игровых умений;

мажорные гаммы до пяти ключевых знаков двумя руками (левой – желательно на выборной клавиатуре) разными штрихами; мажорные аккорды, короткие и длинные арпеджио двумя руками (объём – 3-4 октавы) в более быстром темпе;

минорные мелодические гаммы до трёх знаков при ключе двумя руками; минорные аккорды, короткие и длинные арпеджио двумя руками основными штрихами (объём 3-4 октавы). В ознакомительном порядке гаммы До, Соль, Фа мажор в терцию (объём 2-3 октавы);

приём тремоло мехом при исполнении мажорных и минорных аккордов (объём – две октавы);

2-3 этюда на различные виды техники; требования к исполнению этюдов приближаются к требованиям исполнения художественного произведения;

4-6 пьес разного характера, включая переложения зарубежных и отечественных композиторов.

За учебный год учащийся должен исполнить:

1 полугодие: декабрь – зачёт (2 разнохарактерных произведения).

2 полугодие: май – экзамен (2-3 разнохарактерных произведения, включая произведение кантиленного характера).

Примерный репертуарный список зачёта в конце первого полугодия

1. Рахманинов С. «Итальянская полька»
   Паницкий И. Вариации на темы русских народных песен «Среди долины ровныя» и «Светит месяц»
2. Альбенис И. «Прелюдия»
   Ляпин Е. «Ехал на ярмарку ухарь купец»

Примерный репертуарный список переводного экзамена

1. Скарлатти Соната до минор
   Хренников Г. «Романс»
   Шалаев А. «Вдоль по Питерской», обработка русской народной песни
2. Кабалевский Д. «Рондо-марш»
   Глинка М. «Ноктюрн»
   Доренский А. «Экспромт»

Восьмой класс

Аудиторные занятия 2,5 часа в неделю

Продолжение совершенствования всех ранее освоенных учеником музыкально-исполнительских навыков игры на инструменте. Подготовка к выпускному экзамену.

В течение 8 года обучения:

учащийся, продолжающий обучение в 9 классе должен подготовить 1-2 этюда или пьесы, одна из них виртуозного характера, 3-4 разнохарактерных произведения;

учащийся, заканчивающий обучение в 8 классе должен подготовить к выпускному экзамену 4 разнохарактерных произведения, включая, желательно, произведение крупной формы и оригинальное сочинение.

За учебный год учащийся должен исполнить:

1 полугодие: декабрь – дифференцированное прослушивание части программы выпускного экзамена (2 произведения, желательно показ произведения крупной формы и произведения на выбор из программы выпускного экзамена).

2 полугодие: март – прослушивание перед комиссией оставшихся произведений из выпускной программы,

май – выпускной экзамен (4 разнохарактерных произведения, включая произведение, написанное для баяна или аккордеона).

Примерный репертуарный список итоговой аттестации:

1. Шишаков Ю. Прелюдия и фуга до мажор
   Гайдн Й. Соната до мажор
   Хачатурян А. «Токката»
   Кузнецов Е. «Перепёлочка»
2. Майкапар С. Прелюдия и фугетта
   Глазунов А. Сонатина ля минор
   Доренский А. «Регтайм»
   Русская народная песня « Как у наших у ворот», обработка Суркова А.

Учащиеся, продолжающие обучение в 9 классе, сдают выпускной экзамен в 9 классе.

Девятый класс

Аудиторные занятия 2,5 часа в неделю

Подготовка профессионально ориентированных учащихся к поступлению в средние специальные учебные заведения. В связи с этим перед учеником по всем вопросом музыкального исполнительства ставятся повышенные требования:

- к работе над техникой в целом;
- к работе над произведением,
- к качеству самостоятельной работы;
- к сформированности музыкального мышления.

Выбранная для вступительных экзаменов программа обыгрывается на концерте класса, школы, конкурсах. С целью воспитания в ученике навыков культурно-просветительской деятельности рекомендуется участие учащихся в лекциях-концертах, тематических концертах в других учебных заведениях (детских садах, общеобразовательных учреждениях).

За учебный год учащийся должен исполнить:

1 полугодие: октябрь – технический минимум в виде контрольного урока (одна гамма, один этюд или виртуозная пьеса),

декабрь – зачёт (2 новых произведения).

2 полугодие: март – академический концерт (3 произведения из программы 8-9 классов, приготовленных на выпускной экзамен)

май – выпускной экзамен (4 разнохарактерных произведения).

Примерный репертуарный список

1. Пахельбель И. «Фантазия»
   Яшкевич И. Соната До мажор («В классическом стиле»).
   Доренский А. «Регтайм»
   Чайкин Н. Обработка украинской народной песни «В Харькове дождь идёт».
2. Дмитриев Г. «Прелюдия и фуга»
   Бортнянский Д. Соната фа мажор
   Скрябин А. Прелюдия ми минор
   Дербенко Е. «Зимняя картина»

Годовые требования по классам

Срок обучения – 6 лет

Требования по специальности для обучающихся на баяне и аккордеоне сроком 5 лет те же, что и при 8-летнем обучении, но в несколько сжатой форме – все темы изучаются в меньшем объёме часов.

Репертуар должен во всех классах включать разнохарактерные произведения различных стилей, жанров, но он может быть немного легче (в зависимости от способностей ученика). Ученики, занимающиеся по пятилетней программе, должны принимать активное участие в концертной деятельности, участвовать в конкурсах. Задача педагога – выполнение учебной программы направить на максимальную реализацию творческого потенциала ученика, при необходимости подготовить его к поступлению в среднее специальное учебное заведение.

Первый класс

Аудиторные занятия 2 часа в неделю

Введение. Освоение музыкальной грамоты (изучение нот, музыкальных терминов). Знакомство с инструментом. Основы и особенности при посадке, правильное положение инструмента, постановка игрового аппарата. Принципы звукоизвлечения. Знакомство с элементами музыкальной грамоты. Освоение музыкального ритма в виде простых ритмических упражнений. Игра в ансамбле с педагогом.

Воспитание в ученике элементарных правил сценической этики, навыков мобильности, собранности при публичных выступлениях.

В течение 1 года обучения ученику желательно пройти:

8-12 произведений, различных по форме и содержанию: детские и народные песни, пьесы песенного и танцевального характера, пьесы с элементами полифонии, этюды. Гаммы До, Соль, Фа мажор двумя руками в медленном темпе, штрихи легато и стаккато, трёхзвучные аккорды, короткие и длинные арпеджио, объём − две октавы. В ознакомительном порядке минорные мелодические гаммы ля, ми, ре минор отдельно каждой рукой, объём − одна октава.

За учебный год учащийся должен исполнить:

1 полугодие: декабрь – зачёт (2-3 разнохарактерных пьесы).

2 полугодие: май – экзамен (2-3 разнохарактерные пьесы).

Примерный репертуарный список зачёта в конце первого полугодия:

1. Кабалевский Д. «Маленькая пьеска»

   Филиппенко А. «Праздничная»

   Русская народная песня «Как под горкой, под горой»

2. Антюфеев Б. «Часы»

   Русская народная песня «Белолица – круглолица» обр. Бушуева Ф.

   Русская народная песня «Коробейники»

Примерный репертуарный список переводного экзамена

1. Майкапар С. «Первые шаги»

   Красев М. «Зайка»

   Русская народная песня «Мы пойдём в лужок»

2. Копчевский Н. «Друзья»

   Владыкина Н. «Сон-дрёма»

   Русская народная песня «Ходила младёшенька»

Второй класс

Аудиторные занятия 2 часа в неделю

Работа над дальнейшей стабилизацией посадки и постановки исполнительского аппарата, координацией рук. Освоение более сложных ритмических рисунков. Контроль над свободой исполнительского аппарата.

Применение динамики как средства музыкальной выразительности для создания яркого художественного образа. Контроль над свободой игровых движений. Слуховой контроль над качеством звука. Знакомство с основными музыкальными терминами. Развитие в ученике творческой инициативы. Более активное привлечение ученика во все этапы обучения (обозначение аппликатуры, динамики, поиск правильной смены меха, создание

художественного образа).

В течение 2 года обучения ученику желательно пройти:

мажорные гаммы до двух ключевых знаков двумя руками разными штрихами (объём – две-три октавы); мажорные аккорды, короткие и длинные арпеджио (объём – две-три октавы);

в ознакомительном порядке минорные мелодические гаммы ля, ми, ре минор, минорные аккорды, короткие и длинные арпеджио (объём – две октавы) – одной-двумя руками;

2-4 этюда на различные виды техники;

8-10 пьес различного характера, включая переложения зарубежных и отечественных композиторов.

За учебный год учащийся должен исполнить:

1 полугодие: декабрь – зачёт (2 разнохарактерных пьесы).

2 полугодие: май – экзамен (2-3 разнохарактерных произведения).

Примерный репертуарный список зачёта в конце первого полугодия

1.Антюфеев Б. «Часы»

Русская народная песня «Белолица – круглолица»

2.Холминов А. «Грустная песенка»

Русская народная песня «Полосынька», обр. Корецкого Н.

Примерный репертуарный список переводного экзамена

1. Шостакович Д. «Марш»

А. Лепин «Буратино»

Русская народная песня «Заиграй, моя волынка»

2.Корелли А. «Сарабанда»

Моцарт В. «Вариации»

Глинка М. «Полька»

Третий класс

Аудиторные занятия 2 часа в неделю

Дальнейшее последовательное совершенствование освоенных ранее

приемов игры, штрихов. Более тщательная работа над игровыми движениями обеих рук в отдельности и их координацией. Работа, направленная на развитие мелкой техники. Работа над развитием музыкально-образного мышления, творческого художественного воображения. В программе основное внимание уделяется работе над крупной формой и полифоническими произведениями.

Контроль педагогом самостоятельной работы ученика: поэтапность работы над произведением, умение вычленить технический эпизод, трансформировать его в упражнение и довести до качественного исполнения и т.д.

Упражнения на разные виды техники. Более тщательная работа над качеством звукоизвлечения, формирование объективной самооценки учащимся собственной игры, основанной на слуховом самоконтроле.

Особое внимание преподавателя должно быть направлено на составление программ с учётом ясной дифференциации репертуара на произведения инструктивные, хрестоматийно-академические, концертные, конкурсные и другие.

В течение 3 года обучения ученику желательно пройти:

мажорные гаммы до четырёх ключевых знаков двумя руками (левой – желательно на выборной клавиатуре) разными штрихами;

четырёхзвучные мажорные аккорды, короткие и длинные арпеджио двумя руками (объём – 3-4 октавы),

минорные мелодические гаммы ля, ми ре, минор двумя руками; минорные аккорды, короткие и длинные арпеджио двумя руками основными штрихами (объём 2-3 октавы). В ознакомительном порядке минорные мелодические гаммы до двух знаков при ключе двумя руками (объём 2-3 октавы);

2-4 этюдов на различные виды техники;

8-10 пьес различного характера, включая переложения зарубежных и отечественных композиторов (из них 1-2 полифонических произведения)

Примерный репертуарный список зачета в конце первого полугодия

1. Дербенко Е. «Первые шаги»

   Строк О. «Чёрные глаза»

2. Шопен Ф. «Желание»

   Бушуев Ф. Молдавский народный танец «Юла».

Примерный репертуарный список переводного экзамена

1. Люлли Ж. «Сарабанда»

   Свиридов Г. «Парень с гармошкой»

   Украинский народный танец «Казачок»

2. Барток Б. «Вечер в деревне»

   Грибоедов А. «Вальс»

   Шмитц М. «Микки-маус

Четвёртый класс

Аудиторные занятия 2,5 часа в неделю

Совершенствование всех ранее изученных приемов в более сложном по техническому и художественному содержанию варианте. При необходимости работа над новыми приёмами и штрихами. Развитие аппликатурной грамотности. Умение самостоятельно разбираться в основных элементах фразировки (мотив, фраза, предложение, часть). В связи с решением данных задач необходимо включить в программу одну самостоятельно выученную пьесу средней степени сложности.

В течение 4 года обучения ученику желательно пройти:

упражнения, наиболее необходимые для дальнейшего совершенствования игровых умений;

мажорные гаммы до пяти ключевых знаков двумя руками (левой – желательно на выборной клавиатуре) разными штрихами; мажорные аккорды, короткие и длинные арпеджио двумя руками (объём – 3-4 октавы) в более быстром темпе;

минорные мелодические гаммы до трёх знаков при ключе двумя руками; минорные аккорды, короткие и длинные арпеджио двумя руками

основными штрихами (объём 3-4 октавы). В ознакомительном порядке гаммы До, Соль, Фа мажор в терцию (объём 2-3 октавы);

приём тремоло мехом при исполнении мажорных и минорных аккордов (объём – две октавы);

2-3 этюда на различные виды техники; требования к исполнению этюдов приближаются к требованиям исполнения художественного произведения;

4-6 пьес разного характера, включая переложения зарубежных и отечественных композиторов.

За учебный год учащийся должен исполнить:

1 полугодие: декабрь – зачёт (2 разнохарактерных произведения).

2 полугодие: май – экзамен (2-3 разнохарактерных произведения, включая произведение кантиленного характера).

Примерный репертуарный список зачета в конце первого полугодия

1.Мясков К. «Прелюд»

Гершвин Д. Хлопай в ладоши

2.Альбенис И. «Прелюдия»

Ляпин Е. «Ехал на ярмарку ухарь купец»

Примерный репертуарный список переводного экзамена

1.Глазунов А. «Испанский танец»

Хренников Г. «Романс»

Доренский А. «Скерцо»

2.Кабалевский Д. «Рондо-марш»

Глинка М. «Ноктюрн»

Доренский А. «Экспромт»

Пятый класс

Аудиторные занятия 2,5 часа в неделю

Продолжение совершенствования всех ранее освоенных учеником музыкально-исполнительских навыков игры на инструменте. Подготовка к

выпускному экзамену.

В течение 5 года обучения:

учащийся, продолжающий обучение в 6 классе должен подготовить 1-2 этюда или пьесы, одна из них виртуозного характера, 3-4 разнохарактерных произведения;

учащийся, заканчивающий обучение в 5 классе должен подготовить к выпускному экзамену 4 разнохарактерных произведения, включая, желательно, произведение крупной формы и оригинальное сочинение.

За учебный год учащийся должен исполнить:

1 полугодие: декабрь – дифференцированное прослушивание части программы выпускного экзамена (2 произведения, желательный показ произведения крупной формы и произведения на выбор из программы выпускного экзамена).

2 полугодие: март – прослушивание перед комиссией оставшихся произведений из выпускной программы,

май – выпускной экзамен (4 разнохарактерных произведения, включая произведение, написанное для баяна или аккордеона).

Примерный репертуарный список итоговой аттестации:

1. Шишаков Ю. Прелюдия и фуга до мажор
   Гайдн Й. Соната до мажор
   Хачатурян А. «Токката»
   Кузнецов Е. «Перепёлочка»
2. Майкапар С. Прелюдия и фугетта
   Глазунов А. Сонатина ля минор
   Доренский А. «Регтайм»
   Русская народная песня « Как у наших у ворот», обработка Суркова А.

Учащиеся, продолжающие обучение в 6 классе, сдают выпускной

экзамен в 6 классе.

Шестой класс

Аудиторные занятия 2,5 часа в неделю

Подготовка профессионально ориентированных учащихся к поступлению в средние специальные учебные заведения. В связи с этим перед учеником по всем вопросом музыкального исполнительства ставятся повышенные требования:

- к работе над техникой в целом;
- к работе над произведением,
- к качеству самостоятельной работы;
- к сформированности музыкального мышления.

Выбранная для вступительных экзаменов программа обыгрывается на концерте класса, школы, конкурсах. С целью воспитания в ученике навыков культурно-просветительской деятельности рекомендуется участие учащихся в лекциях-концертах, тематических концертах в других учебных заведениях (детских садах, общеобразовательных учреждениях).

За учебный год учащийся должен исполнить:

1 полугодие: декабрь – зачёт (2 новых произведения).

2 полугодие: март – академический концерт (3 произведения из программы 8-9 классов, приготовленных на выпускной экзамен)

май – выпускной экзамен (4 разнохарактерных произведения).

Примерный репертуарный список

1. Пахельбель И. «Фантазия»

   Яшкевич И. Соната До мажор («В классическом стиле»).

   Доренский А. «Регтайм»

   Чайкин Н. Обработка украинской народной песни «В Харькове дождь идёт».

2. Дмитриев Г. «Прелюдия и фуга»
   Бортнянский Д. Соната фа мажор
   Скрябин А. Прелюдия ми минор
   Дербенко Е. «Зимняя картина»

III. Требования к уровню подготовки учащихся

Данная программа отражает разнообразие репертуара, его академическую направленность, а также демонстрирует возможность индивидуального подхода к каждому ученику. Содержание программы направлено на обеспечение художественно-эстетического развития учащегося и приобретения им художественно-исполнительских знаний, умений и навыков.

Таким образом, ученик к концу прохождения курса программы обучения должен:

- знать основные исторические сведения об инструменте;
- знать конструктивные особенности инструмента;
- знать элементарные правила по уходу за инструментом и уметь их применять при необходимости;
- знать основы музыкальной грамоты;
- знать систему игровых навыков и уметь применять её самостоятельно;
- знать основные средства музыкальной выразительности (тембр, динамика, штрих, темп и т. д.);
- знать основные жанры музыки (инструментальный, вокальный, симфонический и т. д.);
- знать технические и художественно-эстетические особенности, характерные для сольного исполнительства на баяне и аккордеоне;
- знать функциональные особенности строения частей тела и уметь рационально использовать их в работе игрового аппарата;
- уметь самостоятельно определять технические трудности несложного музыкального произведения и находить способы и методы в работе над

ними;

- уметь самостоятельно среди нескольких вариантов аппликатуры выбрать наиболее удобную и рациональную;
- уметь самостоятельно, осознанно работать над несложными произведениями, опираясь на знания законов формообразования, а также на освоенную в классе под руководством педагога методику поэтапной работы над художественным произведением;
- уметь творчески подходить к созданию художественного образа, используя при этом все теоретические знания и предыдущий практический опыт в освоении штрихов, приёмов и других музыкальных средств выразительности;
- уметь на базе приобретённых специальных знаний давать грамотную адекватную оценку многообразным музыкальным событиям;
- иметь навык игры по нотам;
- приобрести навык публичных выступлений, как в качестве солиста, так и в различных ансамблях и оркестрах.

Реализация программы обеспечивает:

- наличие у обучающегося интереса к музыкальному искусству, самостоятельному музыкальному исполнительству;
- комплексное совершенствование игровой техники баяниста, которая включает в себя тембровое слушание, вопросы динамики, артикуляции, интонирования, а также организацию работы игрового аппарата, развитие крупной и мелкой техники;
- сформированный комплекс исполнительских знаний, умений и навыков, позволяющий использовать многообразные возможности баяна и аккордеона для достижения наиболее убедительной интерпретации авторского текста;
- знание художественно-исполнительских возможностей баяна и аккордеона;

- знание музыкальной терминологии;
- знание репертуара для баяна и аккордеона, включающего произведения разных стилей и жанров, произведения крупной формы (концерты, сонаты, сюиты, циклы) в соответствии с программными требованиями; в старших, ориентированных на профессиональное обучение классах, умение самостоятельно выбрать для себя программу;
- навыки по воспитанию слухового контроля, умению управлять процессом исполнения музыкального произведения;
- навыки по использованию музыкально-исполнительских средств выразительности, выполнению анализа исполняемых произведений, владению различными видами техники исполнительства, использованию художественно оправданных технических приёмов;
- наличие творческой инициативы, сформированных представлений о методике разучивания музыкальных произведений и приёмах работы над исполнительскими трудностями;
- наличие навыков репетиционно-концертной работы в качестве солиста.

IV. Формы и методы контроля, система оценок

1. Аттестация: цели, виды, форма, содержание

Каждый из видов контроля успеваемости учащихся имеет свои цели, задачи и формы.

Основными видами контроля успеваемости являются:

- текущий контроль успеваемости учащихся
- промежуточная аттестация
- итоговая аттестация.

Текущий контроль направлен на поддержание учебной дисциплины, выявление отношения к предмету, на ответственную организацию домашних

занятий, имеет воспитательные цели, может носить стимулирующий характер. Текущий контроль осуществляется регулярно преподавателем, оценки выставляются в журнал и дневник учащегося. При оценивании учитывается:

- отношение ученика к занятиям, его старания и прилежность;
- качество выполнения предложенных заданий;
- инициативность и проявление самостоятельности как на уроке, так и во время домашней работы;
- темпы продвижения.

На основании результатов текущего контроля выводятся четвертные оценки.

Особой формой текущего контроля является контрольный урок, который проводится преподавателем, ведущим предмет.

Промежуточная аттестация определяет успешность развития учащегося и степень освоения им учебных задач на определенном этапе. Наиболее распространенными формами промежуточной аттестации являются контрольные уроки, зачеты, академические концерты, экзамены.

Каждая форма проверки (кроме переводного экзамена) может быть как дифференцированной (с оценкой), так и не дифференцированной.

При оценивании обязательным является методическое обсуждение, которое должно носить рекомендательный, аналитический характер, отмечать степень освоения учебного материала, активность, перспективы и темп развития ученика.

Участие в конкурсах приравнивается к выступлению на академических концертах и зачётах. Переводной экзамен является обязательным для всех.

Переводной экзамен проводится в конце каждого учебного года, определяет качество освоения учебного материала, уровень соответствия с учебными задачами года.

Контрольные уроки и зачёты в рамках промежуточной аттестации

проводятся в конце учебных полугодий в счёт аудиторного времени, предусмотренного на предмет «Специальность (баян)». Экзамены проводятся за пределами аудиторных учебных занятий, то есть по окончании проведения учебных занятий в учебном году, в рамках промежуточной (экзаменационной) аттестации.

К экзамену допускаются учащиеся, полностью выполнившие все учебные задания.

Итоговая аттестация (экзамен) определяет уровень и качество освоения образовательной программы. Экзамен проводится в выпускных классах: 5 (6), 8 (9), в соответствии с действующими учебными планами.

2. Критерии оценок

Для аттестации обучающихся создаются фонды оценочных средств, включающие методы контроля, позволяющие оценить приобретённые знания, умения, навыки. По итогам исполнения выставляются оценки по пятибалльной шкале.

Таблица 4

Оценка	**Критерии оценивания исполнения**
5 («отлично»)	Яркая, осмысленная игра, выразительная динамика; текст сыгран безукоризненно. Использован богатый арсенал выразительных средств, владение исполнительской техникой и звуковедением позволяет говорить о высоком художественном уровне игры.
4 («хорошо»)	Игра с ясной художественно-музыкальной трактовкой, но не всё технически проработано, определённое количество погрешностей не даёт возможность оценить «отлично». Интонационная и ритмическая игра может носить неопределённый характер.
3 («удовлетворительно»)	Средний технический уровень подготовки, бедный, недостаточный штриховой арсенал, определённые проблемы в исполнительском аппарате мешают донести до слушателя художественный замысел произведения. Можно говорить о том, что качество исполняемой программы в данном случае зависело от времени, потраченном на работу дома или отсутствии интереса у ученика к занятиям музыкой.
2 («неудовлетворительно»)	Исполнение с частыми остановками, однообразной динамикой, без элементов фразировки, интонирования, без личного участия самого ученика в процессе музицирования.
Зачёт (без оценки)	Отражает достаточный уровень подготовки и исполнения на данном этапе обучения.

Согласно ФГТ, данная система оценки качества исполнения является основной. В зависимости от сложившихся традиций того или иного учебного заведения и с учётом целесообразности оценка качества исполнения может быть дополнена системой «+» и «–», что даст возможность более конкретно

отметить выступление учащегося.

Фонды оценочных средств призваны обеспечивать оценку качества приобретённых выпускниками знаний, умений и навыков, а также степень готовности учащихся выпускного класса к возможному продолжению профессионального образования в области музыкального искусства.

При выведении итоговой (переводной) оценки учитываются следующие параметры:

1. Оценка годовой работы учащегося.
2. Оценки за академические концерты, зачёты или экзамены.
3. Другие выступления учащегося в течение учебного года.

При выведении оценки за выпускные экзамены должны быть учтены следующие параметры:

1. Учащийся должен продемонстрировать достаточный технический уровень владения инструментом.
2. Убедительно раскрытый художественный образ музыкального произведения.
3. Понимание и отражение в исполнительской интерпретации стиля исполняемого произведения.

При выпускных экзаменах оценка ставится по пятибалльной шкале («отлично», «хорошо», «удовлетворительно», «неудовлетворительно»).

Оценки выставляются по окончании четвертей и полугодий учебного года. Фонды оценочных средств призваны обеспечивать оценку качества приобретённых выпускниками знаний, умений, навыков и степень готовности выпускников к возможному продолжению профессионального образования в области музыкального искусства.

V. Методическое обеспечение учебного процесса

Методические рекомендации педагогическим работникам

В работе с учащимся преподаватель должен следовать основным принципам дидактики: последовательность, систематичность, доступность,

наглядность в освоении материала.

Процесс обучения должен протекать с учётом индивидуальных психических особенностей ученика, его физических данных. Педагог должен неустанно контролировать уровень развития музыкальных способностей своих учеников.

Работа педагога по специальности будет более продуктивной в тесной связи с педагогами по другим предметам: музыкальная литература, слушание музыки, сольфеджио. Итогом такого сотрудничества могут быть: открытые уроки, концерты классов для родителей, участие в концертах школы.

В репертуар необходимо включать произведения, доступные по степени технической и образной сложности, высокохудожественные по содержанию, разнообразные по стилю, жанру, форме и фактуре. Необходимым условием для успешного обучения на баяне и аккордеоне является формирование у ученика уже на начальном этапе правильной посадки, постановки рук, целостного исполнительского аппарата.

Развитию техники в узком смысле слова (беглости, чёткости, ровности и т.д.) способствует систематическая работа над упражнениями, гаммами и этюдами. При освоении гамм, упражнений, этюдов и другого вспомогательного инструктивного материала рекомендуется применение различных вариантов – штриховых, динамических, ритмических и т.д. При работе над техникой необходимо давать чёткие индивидуальные задания и регулярно проверять их выполнение.

При выборе этюдов следует учитывать их художественную и техническую значимость. Изучение этюдов может принимать различные формы в зависимости от их содержания и учебных задач.

Работа над качеством звука, интонацией, разнообразными ритмическими вариантами, динамикой (средствами музыкальной выразительности) должна последовательно проводиться на протяжении всех лет обучения и быть предметом постоянного внимания педагога. В этой

связи педагогу необходимо научить ученика слуховому контролю и контролю по распределению мышечного напряжения.

Работа над музыкальным произведением должна проходить в тесной художественной и технической связи.

Важной задачей предмета является развитие навыков самостоятельной работы над домашним заданием. В качестве проверки знаний ученика об основных этапах в работе над произведением можно порекомендовать ученику выучить самостоятельно произведение, которое по трудности должно быть легче произведений, изучаемых по основной программе.

Большое значение в воспитании музыкального вкуса отводится изучаемому репертуару. Помимо обработок народных мелодий, органично звучащих на народных инструментах и составляющих основу репертуара, необходимо включать в учебные программы переложения лучших образцов зарубежной и отечественной классики, произведений, написанных для других инструментов или для голоса. Рекомендуется исполнять переложения, в которых сохранен замысел автора и в то же время грамотно, полноценно использованы характерные особенности данного инструмента – баяна и аккордеона.

В классе баяна и аккордеона при работе над гаммами, этюдами и пьесами для достижения чистоты интонации и технической свободы необходимо искать, находить и использовать различные варианты аппликатуры.

Вся творческая деятельность педагога-музыканта должна иметь научно обоснованный характер и строиться на базе имеющейся методической литературы. Педагоги, в связи с определённой проблемой в этой области, вынуждены обращаться к методикам и методическим исследованиям других специальностей (скрипка, фортепиано и др.).

Методические рекомендации по организации самостоятельной работы

- самостоятельные занятия должны быть регулярными и

систематическими;

- периодичность занятий – каждый день;
- объём самостоятельных занятий в неделю – от 2 до 4 часов .

Объём самостоятельной работы определяется с учётом минимальных затрат на подготовку домашнего задания, параллельного освоения детьми программы начального и основного общего образования, с опорой на сложившиеся в учебном заведении педагогические традиции и методическую целесообразность, а также индивидуальные способности ученика.

Ученик должен быть физически здоров. Занятия при повышенной температуре опасны для здоровья и нецелесообразны, так как результат занятий всегда будет отрицательным.

Индивидуальная домашняя работа может проходить в несколько приёмов и должна строиться в соответствии с рекомендациями преподавателя по специальности.

Необходимо помочь ученику организовать домашнюю работу, исходя из количества времени, отведённого на занятие. В самостоятельной работе должны присутствовать разные виды заданий: игра технических упражнений, гамм и этюдов (с этого задания полезно начинать занятие и тратить на это примерно треть времени); разбор новых произведений; выучивание наизусть нотного текста, необходимого на данном этапе работы; работа над звуком и конкретными деталями (следуя рекомендациям, данным преподавателем на уроке), доведение произведения до концертного вида; проигрывание программы целиком перед зачётом или концертом; повторение ранее пройденных произведений. Все рекомендации по домашней работе в индивидуальном порядке даёт преподаватель и фиксирует их, в случае необходимости, в дневнике.

Списки рекомендуемой нотной и методической литературы

1. ***Учебная литература:***

1. Акимов Ю. Школа игры на баяне. М., 1981

2. Акимов Ю., Гвоздев П. Прогрессивная Школа игры на баяне. Ч.1. М., 1975
3. Альбом начинающего баяниста. Вып. 18. Сост. А. Талакин. М., 1978
4. Альбом начинающего баяниста. Вып. 19. Сост. С. Павин. М., 1979
5. Альбом начинающего баяниста. Вып. 23. Сост. М. Панин. М., 1981
6. Альбом начинающего баяниста. Вып. 25. М., 1981
7. Альбом начинающего баяниста. Вып. 3. Сост. Ф. Бушуев, А. Талакин. М., 1970
8. Агафонов О. За праздничным столом. Вып. 1, 2. М – Музыка 2004
9. Баян в музыкальной школе. Пьесы для 1-2 классов. Вып. 13. Сост. В. Алехин. М., 1978
10. Баян в музыкальной школе. Пьесы для 1-2 классов. Вып. 19. Сост. Ф. Бушуев. М., 1975
11. Баян в музыкальной школе. Пьесы для 3-4 классов. Вып. 2. Сост. В. Алехин. М., 1969
12. Баян в музыкальной школе. Пьесы для 3-4 классов. Вып. 29. Сост. В. Алехин. М., 1978
13. Баян Подготовительная группа. Сост. А. Денисов, В. Угринович – Киев, 1980
14. Баян 1 класс ДМШ. Сост. И. Алексеев, Н. Корецкий – Киев.19881
15. Баян 2 класс ДМШ. Сост. И. Алексеев, Н. Корецкий – Киев.19881
16. Баян 3 класс ДМШ. Сост. И. Алексеев, Н. Корецкий – Киев.19881
17. Баян 4 класс ДМШ. Сост. А. Денисов – Киев.1980
18. Баян 5 класс ДМШ. Сост. А. Денисов – Киев.1982
19. Баканов В., Баканова С. Нотная папка баяниста и аккордеониста – М. 2008
20. Говорушко П. Начальный курс игры на готово-выборном баяне. Л., 1980
21. Говорушко П. Школа игры на баяне. Л., 1981
22. Гречухина Р. Ансамбли для баянов и аккордеонов. С-Пб –

Композитор 2003

23. Доренский А. Музыка для детей. Педагогический репертуар баяниста. Вып. 2. Ростов – на – Дону, 1998
24. Лихачёв С. Эстрадные миниатюры для аккордеона или баяна. Вып 1, 2. С-Пб – Композитор 2004
25. Лихачёв М. Лунная серенада. Джазовые пьесы. С-Пб – Композитор 2005
26. Лёвина Е., Лёвин А. Музыкальный зоопарк. Ростов-на-Дону.2011
27. Онегин А. Школа игры на готово-выборном баяне. М., 1978
28. Педагогический репертуар баяниста. 1-2 классы ДМШ. Вып. 5. Сост. А. Крылусов. М., 1975
29. Педагогический репертуар баяниста. 1-2 классы ДМШ. Вып. 6. Сост. В. Грачев, А. Крылусов. М., 1975
30. Педагогический репертуар баяниста. 3-5классы ДМШ. Вып. 7. Сост. В. Алехин, А. Чиняков. М., 1976
31. Педагогический репертуар баяниста. 1-2 классы ДМШ. Вып. 8. Сост. В. Грачев, А. Крылусов. М., 1978
32. Самойлов Д. 15 уроков игры на баяне. М., 2004
33. Сонатины и вариации. Вып. 4. Сост. Ф. Бушуев. М., 1972
34. Сонатины и вариации. Вып. 6. Сост. Ф. Бушуев. М., 1974
35. Сонатины и вариации. Вып .8. М., 1976
36. Скуматов Л. Звучала музыка с экрана. Вып. 1 С-Пб – Композитор 2001
37. Скуматов Л. Звучала музыка с экрана. Вып. 2 С-Пб – Композитор 2002
38. Скуматов Л. Звучала музыка с экрана. Вып. 3 С-Пб – Композитор 2003
39. Скуматов Л. Звучала музыка с экрана. Вып.4 С-Пб – Композитор 2004
40. Скуматов Л. Звучала музыка с экрана. Вып. 5. С-Пб – Композитор 2005
41. Хрестоматия для баяна. Вып.1(Мл. кл.) Сост. Гречухина Р., Лихачёв М. 2000
42. Хрестоматия для баяна. Вып.2 (1- 2 кл.) Сост. Гречухина Р., Лихачёв М. 2001

43. Хрестоматия для баяна. Вып.3 (2-3 кл.) Сост. Гречухина Р., Лихачёв М. 2002
44. Хрестоматия для баяна. Вып.4 (3-4кл.) Сост. Гречухина Р., Лихачёв М. 2003
45. Хрестоматия для баяна. Вып.5 (4-5 кл.) Сост. Гречухина Р., Лихачёв С-Пб. 2004
46. Хрестоматия для баяна (1-3 годы обуч.) Сост. Скуматов Л. С-Пб Композитор 2005
47. Хрестоматия баяниста. 1-2 классы ДМШ. Вып. 1 Сост. Ю. Акимов, В. Грачев.
М., 1971
48. Хрестоматия баяниста. 1-2 классы ДМШ. Сост. А. Крылусов. М., 1979
49. Хрестоматия баяниста. 3-4 классы ДМШ. Сост. В. Грачев. М., 1979
50. Хрестоматия баяниста. 3-5 классы ДМШ. Сост. В. Алехин, С. Павин, Г. Шашкин. М., 1976
51. Чайкин Н. Детский альбом для баяна. М., 1969
52. Этюды для баяна. Вып. 3. Сост. Л. Гаврилов, В. Грачев. М., 1971
53. Эстрадные миниатюры для баяна. Сост. Лихачёв С. С-Пб Композитор 2008
54. Этюды для баяна. Сост. Скуматов Л. С-Пб Композитор 2006

*2.**Методическая литература***

1. Алексеев А.Д. Методика обучения игре на фортепиано Изд.3- М., 1978
2. Акимов Ю. Некоторые проблемы исполнительства на баяне. М., 1980
3. Акимов Ю. Школа игры на баяне. М., 1981
4. Акимов Ю., Кузовлев В. О проблеме сценического самочувствия исполнителя - баяниста. Баян и баянисты. Вып. 4.М., 1978
5. Баренбойм Л.А.Путь к музицированию – Л., 1978
6. Браудо И.А. Артикуляция.- Л:, 1973

7. Беляков В., Стативкин Г. Аппликатура готово-выборного баяна. М., 1978
8. Власов В. Методика работы баяниста над полифоническими произведениями. М.,2004
9. Гвоздев П. Принципы образования звука на баяне и его извлечения. Баян и баянисты. Вып.1. М.,1970
10. Гвоздев П. Работа баяниста над развитием техники. Баян и баянисты. Вып. 1.М., 1970
11. Говорушко П. Об основах развития исполнительских навыков баяниста. Методика обучения игре на народных инструментах. Л., 1975
12. Говорушко П. Школа игры на баяне. Л., 1981
13. Голубовская Н.И. О музыкальном исполнительстве.- Л: Музыка, 1985
14. Давыдов Н. Методика переложения инструментальных произведений для баяна. М., 1982
15. Егоров Б. К вопросу о систематизации баянных штрихов. Баян и баянисты. Вып. 6.М.,1984
16. Егоров Б. Общие основы постановки при обучении игре на баяне. Баян и баянисты. Вып. 2. 1974
17. Крупин А. О некоторых принципах освоения современных приёмов ведения меха баянистами. Вопросы музыкальной педагогики. Вып. 6. Л.,1985
18. Кузовлев В. Дидактический принцип доступности и искусство педагога. Баян и баянисты. Вып. 2 М.,1974
19. Липе Ф. Искусство игры на баяне. М.,1985
20. Липе Ф. О переложениях и транскрипциях. Баян и баянисты. Вып.3 М., 1977
21. Максимов В. Основы исполнительства и педагогики. С-Пб, 2004
22. Мотов В. О некоторых приёмах звукоизвлечения на баяне. Вопросы профессионального воспитания баяниста. Вып. 48. М.,1980
23. Мотов В. Простейшие приёмы варьирования. М.,1989

24.Мотов В., Шахов Г. Развитие навыков подбора аккомпанемента по слуху. М., 2002
25.Обертюхин М. Проблемы исполнительства на баяне. М.,1989
26.Обертюхин М. Расчленённость музыки и смена направления движения меха. Баян и баянисты. Вып. 4 М., 1978
27.Паньков В. Гаммы, трезвучия, арпеджио. Киев. 1982
28.Пуриц И. Методические статьи по обучению игре на баяне. М., 2001
29. Ражников В.Г. Диалоги о музыкальной педагогике. – М: Классика,2004
30.Система детского музыкального воспитания К.Орфа. Под редакцией Л. Баренбойма. – Л: Музыка. 1970.
31.Семёнов В. Формирование технического мастерства исполнителя на готово – выборном баяне. Баян и баянисты. Вып.4 1978
32.Сурков А. Пособие для начального обучения игре на готово – выборном баяне М., 1973
33.Чернов А. Формирование смены меха в работе над полифонией. Баян и баянисты. Вып. 7 1987

БПОУ ВО «ВОЛОГОДСКИЙ ОБЛАСТНОЙ КОЛЛЕДЖ ИСКУССТВ»
ОТДЕЛ ДОПОЛНИТЕЛЬНЫХ ОБЩЕОБРАЗОВАТЕЛЬНЫХ ПРОГРАММ

ДОПОЛНИТЕЛЬНАЯ ПРЕДПРОФЕССИОНАЛЬНАЯ ОБЩЕОБРАЗОВАТЕЛЬНАЯ ПРОГРАММА В ОБЛАСТИ МУЗЫКАЛЬНОГО ИСКУССТВА «НАРОДНЫЕ ИНСТРУМЕНТЫ»

Предметная область
ПО.01. МУЗЫКАЛЬНОЕ ИСПОЛНИТЕЛЬСТВО

РАБОЧАЯ ПРОГРАММА

по учебному предмету

ПО.01.УП.01. СПЕЦИАЛЬНОСТЬ

(домра)

Вологда 2020

ОДОБРЕНО
Методической комиссией «Народные инструменты» Отдела дополнительных общеобразовательных программ
26.08.2020

УТВЕРЖДАЮ
Директор БПОУ ВО «Вологодский областной колледж искусств»
Л.И. Трайнин _____
31.08.2020

Разработчики:

Н.Б. Решетова, преподаватель БПОУ ВО «Вологодский областной колледж искусств»;

И.М. Дубова, преподаватель БПОУ ВО «Вологодский областной колледж искусств»;

С.Ю. Тома, преподаватель БПОУ ВО «Вологодский областной колледж искусств»;

А.В. Преловская, преподаватель БПОУ ВО «Вологодский областной колледж искусств».

Структура программы учебного предмета

I. Пояснительная записка

- *Характеристика учебного предмета, его место и роль в образовательном процессе;*
- *Срок реализации учебного предмета;*
- *Объем учебного времени, предусмотренный учебным планом образовательного учреждения на реализацию учебного предмета;*
- *Форма проведения учебных аудиторных занятий;*
- *Цели и задачи учебного предмета;*
- *Обоснование структуры программы учебного предмета;*
- *Методы обучения;*
- *Описание материально-технических условий реализации учебного предмета;*

II. Содержание учебного предмета

- *Сведения о затратах учебного времени;*
- *Годовые требования по классам;*

III. Требования к уровню подготовки учащихся

IV. Формы и методы контроля, система оценок

- *Аттестация: цели, виды, форма, содержание;*
- *Критерии оценки;*

V. Методическое обеспечение учебного процесса

- *Методические рекомендации педагогическим работникам;*
- *Методические рекомендации по организации самостоятельной работы;*

VI. Списки рекомендуемой нотной и методической литературы

- *Учебная литература;*
- *Учебно-методическая литература;*
- *Методическая литература*

I. Пояснительная записка

1. Характеристика учебного предмета, его место и роль в образовательном процессе.

Программа учебного предмета «Специальность» по виду инструмента «домра», далее – «Специальность (домра)», разработана на основе и с учетом федеральных государственных требований к дополнительной предпрофессиональной общеобразовательной программе в области музыкального искусства «Народные инструменты».

Учебный предмет «Специальность (домра)» направлен на приобретение детьми знаний, умений и навыков игры на домре, получение ими художественного образования, а также на эстетическое воспитание и духовно-нравственное развитие ученика.

Обучение детей в области музыкального искусства ставит перед педагогом ряд задач как учебных, так и воспитательных. Решения основных вопросов в этой сфере образования направлены на раскрытие и развитие индивидуальных способностей учащихся, а для наиболее одаренных из них – на их дальнейшую профессиональную деятельность.

Учебный план по дополнительной предпрофессиональной общеобразовательной программе в области искусства «Народные инструменты (домра)» направлен на приобретение учащимися музыкально-исполнительских знаний, умений, навыков.

2. ***Срок реализации*** учебного предмета «Специальность (домра)» для детей, поступивших в образовательное учреждение в первый класс в возрасте: с шести лет шести месяцев до девяти лет, составляет 8 лет;

- с десяти до двенадцати лет, составляет 5 лет.

Для детей, не закончивших освоение образовательной программы основного общего образования или среднего (полного) общего образования и планирующих поступление в образовательные учреждения, реализующие основные профессиональные образовательные программы в области

музыкального искусства, срок освоения может быть увеличен на один год.

3. ***Объем учебного времени,*** предусмотренный учебным планом образовательного учреждения на реализацию учебного предмета «Специальность (домра)»:

Таблица 1

Срок обучения	8 лет	9-й год обучения	5 лет	6-й год обучения
Максимальная учебная нагрузка (в часах)	1316	214,5	924	214,5
Количество часов на аудиторные занятия	559	82,5	363	82,5
Количество часов на внеаудиторную (самостоятельную) работу	757	132	561	132

4. Форма проведения учебных аудиторных занятий:

индивидуальная, рекомендуемая продолжительность урока – 40 минут.

Индивидуальная форма позволяет преподавателю лучше узнать ученика, его музыкальные возможности, способности, эмоционально-психологические особенности.

5. Цели и задачи учебного предмета «Специальность (домра)».

Цели:

- развитие музыкально-творческих способностей учащегося на основе приобретенных им знаний, умений и навыков, позволяющих воспринимать, осваивать и исполнять на домре произведения различных жанров и форм в соответствии с ФГТ;
- определение наиболее одаренных детей и их дальнейшая подготовка

к продолжению обучения в средних профессиональных музыкальных учебных заведениях.

Задачи:

- выявление творческих способностей ученика в области музыкального искусства и их развитие в области исполнительства на домре до уровня подготовки, достаточного для творческого самовыражения и самореализации;
- овладение знаниями, умениями и навыками игры на домре, позволяющими выпускнику приобретать собственный опыт музицирования;
- приобретение учащимися опыта творческой деятельности;
- формирование навыков сольной исполнительской практики и коллективной творческой деятельности, их практическое применение;
- достижение уровня образованности, позволяющего выпускнику самостоятельно ориентироваться в мировой музыкальной культуре;
- формирование у лучших выпускников осознанной мотивации к продолжению профессионального обучения и подготовки их к вступительным экзаменам в профессиональное образовательное учреждение.

6. *Обоснование структуры программы* учебного предмета «Специальность (домра)».

Программа содержит необходимые для организации занятий параметры:

- сведения о затратах учебного времени, предусмотренного на освоение учебного предмета;

- распределение учебного материала по годам обучения;

- описание дидактических единиц учебного предмета;

- требования к уровню подготовки учащихся;

- формы и методы контроля, система оценок;

- методическое обеспечение учебного процесса.

В соответствие с данными направлениями строится основной раздел программы «Содержание учебного предмета».

7. Методы обучения.

Для достижения поставленной цели и реализации задач предмета используются следующие методы обучения:

- словесный (рассказ, беседа, объяснение);
- метод упражнений и повторений (выработка игровых навыков ученика, работа над художественно-образной сферой произведения);
- метод показа (показ педагогом игровых движений, исполнение педагогом пьес с использованием многообразных вариантов показа);
- объяснительно-иллюстративный (педагог играет произведение ученика и попутно объясняет);
- репродуктивный метод (повторение учеником игровых приемов по образцу учителя);
- метод проблемного изложения (педагог ставит и сам решает проблему, показывая при этом ученику разные пути и варианты решения);
- частично-поисковый (ученик участвует в поисках решения поставленной задачи).

Выбор методов зависит от возраста и индивидуальных особенностей учащегося.

8. Описание материально-технических условий реализации учебного предмета.

Материально-техническая база соответствует санитарным и противопожарным нормам, нормам охраны труда.

Учебные аудитории для занятий по учебному предмету «Специальность (домра)» имеют площадь не менее 9 кв.м, наличие

фортепиано, пюпитра. В учреждении созданы условия для содержания, своевременного обслуживания музыкальных инструментов. Учреждение обеспечивает наличие необходимых инструментов.

Содержание учебного предмета

1. ***Сведения о затратах учебного времени***, предусмотренного на освоение учебного предмета «Специальность (домра)», на максимальную, самостоятельную нагрузку учащихся и аудиторные занятия:

Срок обучения 9 лет

Таблица 2

	Распределение по годам обучения								
Класс	1	2	3	4	5	6	7	8	9
Продолжительность учебных занятий (в нед.)	32	33	33	33	33	33	33	33	33
Количество часов на аудиторные занятия в неделю	2	2	2	2	2	2	2,5	2,5	2,5
Общее количество часов на аудиторные занятия	559								82,5
	641,5								
Количество часов на внеаудиторные занятия в неделю	2	2	2	3	3	3	4	4	4
Общее количество часов на внеаудиторные (самостоятельные) занятия по годам	64	66	66	99	99	99	132	132	132
Общее количество часов на внеаудиторные (самостоятельные) занятия	757								132
	889								
Максимальное количество часов занятия в неделю	4	4	4	5	5	5	6,5	6,5	6,5
Общее максимальное количество часов по годам	128	132	132	165	165	165	214,5	214,5	214,5
Общее максимальное количество часов на весь период обучения	1316								214,5
	1530,5								

Срок обучения 6 лет

Таблица 3

	Распределение по годам обучения					
Класс	1	2	3	4	5	6
Продолжительность учебных занятий (в неделях)	33	33	33	33	33	33
Количество часов на аудиторные занятия в неделю	2	2	2	2,5	2,5	2,5
Общее количество часов на аудиторные занятия	363					82,5
	445,5					
Количество часов на внеаудиторные (самостоятельные) занятия в неделю	3	3	3	4	4	4
Общее количество часов на внеаудиторные (самостоятельные) занятия	561					132
	693					
Максимальное количество часов на занятия в неделю	5	5	5	6,5	6,5	6,5
Общее максимальное количество часов по годам	165	165	165	214,5	214,5	214,5
Общее максимальное количество часов на весь период обучения	924					214,5
	1138,5					

Учебный материал распределяется по годам обучения – классам. Каждый класс имеет свои дидактические задачи и объем времени, данное время направлено на освоения учебного материала.

Виды внеаудиторной работы:

- *самостоятельные занятия по подготовке учебной программы;*
- *подготовка к контрольным урокам, зачетам и экзаменам;*

- *подготовка к концертным, конкурсным выступлениям*;
- *посещение учреждений культуры (филармоний, театров, концертных залов, музеев и др.),*
- *участие учащихся в творческих мероприятиях и культурно-просветительской деятельности образовательного учреждения и др.*

Годовые требования по классам.

Срок обучения – 8 (9) лет

Первый класс (2 часа в неделю)

1 полугодие

Значение «донотного» периода в работе с начинающими, опора на слуховые представления. Активное слушание музыки (игра педагога, домашнее прослушивание музыки по желанию ученика) с последующим эмоциональным откликом ученика (в виде рисунка, рассказа).

Упражнения без инструмента, направленные на освоение движений, используемых в дальнейшем на домре.

Знакомство с инструментом. Основы и особенности при посадке, постановке игрового аппарата. Принципы звукоизвлечения. Постановка правой руки. Индивидуальный выбор медиатора (форма, материал, размер). Индивидуальный подход в определении сроков применения медиатора в игре на домре. Освоение приемов игры: пиццикато большим пальцем, ПV. Постановка левой руки. Игра упражнений, песенок-прибауток на отдельно взятой ноте, освоение мажорных и минорных тетрахордов. Принцип индивидуального подхода в освоении грифа (при маленькой и слабой правой руке, начинать следует с игры в IV позиции).

Знакомство с элементами музыкальной грамоты. Освоение музыкального ритма в виде простых ритмических упражнений, связанных с иллюстрацией на домре ритма слов. Игра ритмических рисунков на

открытых струнах и с чередованием извлекаемых звуков на грифе.

Воспитание в ученике элементарных правил сценической этики, навыков мобильности, собранности при публичных выступлениях.

В течение 1 полугодия обучения ученику желательно пройти:

8-10 песен-прибауток на открытых струнах;

1-2 этюда;

3-5 небольших пьес различного характера.

Примерный репертуарный список зачета в конце первого полугодия

Считалочки «Андрей-воробей», «Сорока-сорока», «Паровоз», «Дождик» и др.

1. Русская народная песня «Как под горкой, под горой»

   Метлов Н. «Паук и муха»

   Русская народная песня «Не летай, соловей»

2. Русская народная песня «Во саду ли, в огороде»

   Филиппенко А. «Цыплятки»

   Ильина Р. «Козлик»

2 полугодие

Продолжение «донотного» периода: освоение мажорных и минорных тетрахордов, игра по слуху (транспонирование попевок, знакомых мелодий от 2 до 7 позиций). Продолжение освоения нотной грамоты. Игра по нотам. Развитие первоначальных навыков игры на инструменте, освоение игры медиатором. Знакомство с основой динамики – форте, пиано.

Игра гамм C-dur, G-dur, A-dur, E-dur – начиная с открытой струны. Упражнения на развитие координации.

В течение 2-го полугодия обучения ученику желательно пройти:

гаммы C-dur, G-dur ударом П, переменный удар ПV, дубль-штрих; 1-2 этюда; 6-8 песен и пьес различного характера, включая переложения зарубежных и отечественных композиторов. Игра вансамбле с педагогом.

За учебный год учащийся должен исполнить:

Таблица 4

1 полугодие	2 полугодие
Декабрь – зачет (2-3 разнохарактерных пьесы).	Май – экзамен (2-3 разнохарактерные пьесы).

Примерный репертуарный список переводного экзамена:

1. Моцарт В. А. Allegretto

   Украинская народная песня «Ой, джигуне, джигуне»

   Шаинский В. Песенка про кузнечика

2. Гайдн Й. Песенка

   Калинников В. Журавель

   Русская народная песня «Вы послушайте, ребята»

Второй класс (2 часа в неделю)

Работа над дальнейшей стабилизацией посадки и постановки исполнительского аппарата, координацией рук. Освоение технологии исполнения основных штрихов (стаккато, легато). Освоение приема «Тремоло». Дальнейшее освоение игры медиатором. Освоение более сложных ритмических рисунков. Контроль над свободой исполнительского аппарата. Освоение I, II, III позиций. Освоение переходов в смежные позиции. Применение динамики как средства музыкальной выразительности для создания яркого художественного образа. Контроль над свободой игровых движений. Слуховой контроль над качеством звука. Знакомство с основными музыкальными терминами.

Игра хроматических, динамических, ритмических упражнений, охватывающих освоенный учеником диапазон инструмента.

В течение 2 года обучения ученику желательно пройти:

мажорные и минорные одноктавные гаммы: F-dur, B-dur, a-moll,c-moll

от 1-го пальца (на двух струнах);

штрихи в гаммах: ПП,VV, ПV, дубль штрих, пунктирный ритм, пиццикато большим пальцем, тремоло (по возможности.), пунктирный ритм и элементы тремоло (по возможности);

2-4 этюда;

8-10 пьес различных по характеру, стилю, жанру.

За учебный год учащийся должен исполнить:

Таблица 5

1 полугодие	2 полугодие
Декабрь – зачет (2 разнохарактерных пьесы).	Май – экзамен (2-3 разнохарактерные пьесы).

Примерный репертуарный список зачета в конце первого полугодия:

1.Бах И. С. Гавот

Шаинский В. «Антошка», обработка Олейникова Н.

Римский-Корсаков Н. Мазурка

2.Бетховен Экосез № 2

Чайковский П. Камаринская

Глинка М. «Ты, соловушка, умолкни»

Примерный репертуарный список переводного экзамена

1. Моцарт В.А. Майская песня

Чайковский П. Марш деревянных солдатиков

Украинская народная песня «Ой, под вишнею»

2. Перселл Г. Ария

Гречанинов А. Вальс

Кабалевский Д. Клоуны

Третий класс (2 часа в неделю)

Вся работа педагога: объяснения, показ отдельных деталей и

иллюстрирование пьес, критерии оценок, контроль над самостоятельной работой – приобретает качественно иной характер и должна быть более критично направлена на достижение учеником свободной и осмысленной игры. Закрепление освоенных терминов, изучение новых терминов. Работа над тремоло. В программу включаются пьесы кантиленного характера. Включение в программу произведений крупной формы (сюита, цикл, соната, вариации).

Эпизодическое знакомство с принципами исполнения двойных нот.

Развитие в ученике творческой инициативы. Более активное привлечение ученика во все этапы обучения (обозначение аппликатуры, динамики, поиск приема, штриха, создание художественного образа).

Исполнение этюдов и пьес с более сложными ритмическими рисунками (триоли, секстоли, синкопы, двойные ноты).

Освоение мелизмов: форшлаг (одинарный, двойной), мордент, трель.

Освоение красочных приемов (игра у подставки, игра на грифе, игра на полуприжатых струнах).

Освоение натуральных флажолет. Освоение приемов: «пиццикато средним пальцем», игра за подставкой.

В течение 3 года обучения ученику желательно пройти:

хроматические упражнения, упражнения различных авторов;

мажорные одноктавные гаммы в четвертой и пятой позициях на трех струнах от 1-2-3-го пальцев и их арпеджио: A-dur, B-dur, H-dur, C-dur, a-moll, c-moll, h-moll.

Играть всеми штрихами, пройденными во 2 классе, и ритмическими группировками (дуоль, триоль, квартоль) хроматические гаммы на 2-х струнах от звуков E, F, G.

Кроме того, **в течение 3 года обучения ученику желательно пройти:**

2-4 этюда до трех знаков при ключе, на различные виды техники;

8-10 пьес различного характера, включая переложения зарубежных и отечественных композиторов.

За учебный год учащийся должен исполнить:

Таблица 6

1 полугодие	2 полугодие
Декабрь – зачет (2 разнохарактерных пьесы).	Май – экзамен (2-3 разнохарактерных произведения).

Примерный репертуарный список зачета в конце первого полугодия

1. Муффат Г. Буре

   Дербенко Е. Сюита «Приключения Буратино» (2 и 3части)

   Русская народная песня «Сама садик я садила», обработка Красева М.

2. Моцарт В.А. Сюита «Маленькая ночная серенада» (Немецкий танец или Менуэт)

   Чайковский П. Трепак из балета «Щелкунчик»

   Дьяконова И. «Былина»

Примерный репертуарный список переводного экзамена

1. Бах И.С. Весной

   Рахманинов С. Русская песня

   Чекалов П. Сюита «Васька-футболист» («Маскарадный марш», Песня, «Васька-футболист»).

Четвертый класс (2 часа в неделю)

Дальнейшее последовательное совершенствование освоенных ранее приемов игры, штрихов. Более тщательная работа над игровыми движениями обеих рук в отдельности и их координацией. Работа, направленная на развитие мелкой техники. Усовершенствование приема «тремоло», а также перехода от тремоло к удару и наоборот. Освоение

двойных нот в исполнении «тремоло». Работа над техникой перехода из позиции в позицию. Работа над развитием музыкально-образного мышления, творческого художественного воображения.

В программе основное внимание уделяется работе над крупной формой.

В пьесах-миниатюрах необходимо добиваться конкретики штриха, соответствующего ему приема, яркой, широкой по диапазону динамики, четкой артикуляции.

Контроль педагогом самостоятельной работы ученика: поэтапность работы над произведением, умение вычленить технический эпизод, трансформировать его в упражнение и довести до качественного исполнения и т.д. Упражнения на разные виды техники.

В течение 4 года обучения ученику желательно пройти: хроматические упражнения, упражнения различных авторов; двухоктавные гаммы: в первом полугодии мажорные, во втором – минорные (натуральный вид) – F-dur, G-dur, A-dur, e-moll, g-moll, a-moll, тонические трезвучия в них;

2-4 этюдов до трех знаков при ключе на различные виды техники;

6-8 пьес различного характера, включая переложения зарубежных и отечественных композиторов.

За учебный год учащийся должен исполнить:

Таблица 7

1 полугодие	2 полугодие
Декабрь – зачет (2 разнохарактерных произведения).	Май – экзамен (2-3 разнохарактерных произведения, желательно включая произведение крупной формы).

Примерный репертуарный список зачета в конце первого полугодия

1. Бах И. С. Рондо из сюиты h-moll

Андреев В. Вальс «Бабочка», обработка Нагорного В., перелож. Дьяконовой И.

Русская народная песня «Ах вы, сени, мои сени», обработка Дителя В.

2. Госсек Ф. Тамбурин или Бетховен Л. Полонез

Русская народная песня «Соловьем залетным», обработка Камалдинова В.

Рахманинов С. Итальянская полька

Примерный репертуарный список переводного экзамена

1. Вивальди А. Концерт для скрипки а-то11 (1-я или 2-я, 3-я части)

Варламов А. «Что ты рано, травушка, пожелтела»

Цыганков А. «Веселая прогулка»

2. Гайдн Й. Венгерское рондо

Григ Э. Норвежский танец

Русская народная песня «У зари-то, у зореньки», обработка Городовской В.

Пятый класс (2 часа в неделю)

Развитие и совершенствование всех ранее освоенных музыкально-исполнительских навыков игры на инструменте. Более тщательная работа над качеством звукоизвлечения, формирование объективной самооценки учащимся собственной игры, основанной на слуховом самоконтроле.

Особое внимание преподавателя должно быть направлено на составление программ с учетом ясной дифференциации репертуара на произведения инструктивные, хрестоматийно-академические, концертные, конкурсные и другие.

Освоение техники исполнения искусственных флажолет. Освоение аккордовой техники.

В течение 5 года обучения ученику желательно пройти:

упражнения, наиболее необходимые для дальнейшего совершенствования игры;

при повторении ранее освоенных гамм по программе 4 класса особое

место необходимо уделить игре минорных гамм гармонического и мелодического видов, а также освоению в них более сложных приемов: чередование штрихов legato, staccato, триоли, чередование длительностей (восьмые-шестнадцатые); особое внимание направить на динамическое развитие;

гаммы E-dur, H-dur, B-dur, f-moll, fis- moll, h-moll; хроматические гаммы от звуков E, F, G;

2-4 этюда до четырех знаков при ключе на различные виды техники;

6-8 пьес различного характера, включая переложения зарубежных и отечественных композиторов.

За учебный год учащийся должен исполнить:

Таблица 8

1 полугодие	2 полугодие
Декабрь – зачет (2 разнохарактерных произведения).	Май – экзамен (2-3 разнохарактерных произведения, включая произведение крупной формы).

Примерный репертуарный список зачета в конце первого полугодия

1. Линике И. Маленькая соната

   Хандошкин И. Канцона

   Русская народная песня «Светит месяц», обработка Цыганкова А.

2. Моцарт В.А. Турецкое рондо

   Глиэр Р. Вальс

   Сапожнин В. «Веселая скрипка»

Примерный репертуарный список переводного экзамена

1. Данкля Ш. Концертное соло

   Лаптев В. Импровизация

Русская народная песня «Веселая голова», обработка Лаптева В.

2. Бортнянский Д. Соната С-dur

Римский-Корсаков Н. «Песня индийского гостя» из оперы «Садко»

Дмитриев В. «Старая карусель»

Шестой класс (2 часа в неделю)

Совершенствование всех ранее изученных приемов в более сложном по техническому и художественному содержанию варианте. При необходимости работа над новыми приемами и штрихами. Развитие аппликатурной грамотности. Умение самостоятельно разбираться в основных элементах фразировки (мотив, фраза, предложение, часть)

В течение 6 года обучения ученику желательно пройти:

упражнения, наиболее необходимые для дальнейшего совершенствования игровых умений;

двухоктавные гаммы H-dur, f-moll (трех видов), повторение гамм за 5 класс, игра в них ломаных арпеджио;

2-4 этюда до четырех знаков при ключе на различные виды техники;

6-8 пьес различного характера, включая переложения зарубежных и отечественных композиторов.

За учебный год учащийся должен исполнить:

Таблица 9

1 полугодие	2 полугодие
Декабрь – зачет (2 разнохарактерных произведения).	Май – экзамен (2-3 разнохарактерных произведения, включая, желательно, произведение крупной формы, виртуозное произведение).

Примерный репертуарный список зачета в конце первого полугодия

1. Бах И.С. Концерт a-moll, 1 часть

   Массне Ж. Размышление

   Сибирская народная песня, обработка Лаптева В.

2. Барчунов П. Концерт для домры

   Хачатурян А. «Танец розовых девушек» из балета «Гаянэ»

   Цыганков А. «По Муромской дорожке» из «Старогородской сюиты»

Примерный репертуарный список переводного экзамена

1. Лоскутов А. Концерт для домры

   Глиэр Р. «У ручья»

   Русская народная песня «Не одна во поле дороженька», обработка Городовской В.

2. Вивальди А. Концерт для скрипки G-dur, 1 часть

   Аренский А. Незабудка

   Цыганков А. Под гармошку

Седьмой класс (2, 5 часа в неделю)

Совершенствование всех ранее освоенных учеником музыкально-исполнительских навыков игры на инструменте должно проходить в тесной связи с развитием его общего культурного уровня, его стремлением к творческой самостоятельности, активности. В связи с решением данных задач желательно включить в программу одну самостоятельно выученную пьесу средней степени сложности.

Разнообразная по стилям, жанрам учебная программа должна включать все ранее освоенные приемы игры, штрихи, их комбинированные варианты.

В течение 7 года обучения ученику желательно пройти:

упражнения, наиболее необходимые для дальнейшего совершенствования игровых умений;

игра гамм должна иметь четкую, последовательную схему по принципу «от простого к сложному», направлена на стабилизацию всех ранее освоенных штрихов и приемов;

2-3 этюда до четырех знаков при ключе на различные виды техники; требования к исполнению этюдов приближаются к требованиям исполнения художественного произведения;

4-6 пьес разного характера, включая переложения зарубежных и отечественных композиторов.

За учебный год учащийся должен исполнить:

Таблица 10

1 полугодие	2 полугодие
Декабрь – зачет (2 разнохарактерных произведения).	Май – экзамен (2-3 разнохарактерных произведения, включая, желательно, произведение крупной формы, виртуозное произведение, произведение кантиленного характера).

Примерный репертуарный список зачета в конце первого полугодия

1. Гендель Г. Соната G-dur, 1, 2 части

   Хачатурян А. Танец Эгины из балета «Спартак»

   Цыганков А. Плясовые наигрыши

2. Марчелло Б. Скерцандо

   Аренский А. Экспромт

   Русская народная песня «Ах, Настасья», обработка Дителя В.

Примерный репертуарный список переводного экзамена

1.Фрескобальди Дж. Токката

Аренский А. Романс

Цыганков А. «Светит месяц», обработка русской народной песни

2.Моцарт В.А. Маленькая ночная серенада

Сен-Санс К. Лебедь

Русская народная песня «Ходила младешенька», обработка Городовской В.

Восьмой класс (2,5 часа в неделю)

Продолжение совершенствования всех ранее освоенных учеником музыкально-исполнительских навыков игры на инструменте.

Подготовка к выпускному экзамену.

За учебный год учащийся должен исполнить:

Таблица 11

1 полугодие	2 полугодие
Декабрь – дифференцированное прослушивание части программы выпускного экзамена (2 произведения, желательный показ произведения крупной формы и произведения на выбор из программы выпускного экзамена).	Март – прослушивание оставшихся произведений из выпускной программы, не сыгранных в декабре. Май – выпускной экзамен (4 разнохарактерных произведения, включая, по возможности, произведение крупной формы, виртуозное произведение, произведение, написанное для домры).

Примерный репертуарный список итоговой аттестации:

1. Гендель Г. Пассакалия
   Венявский Г. Романс
   Прокофьев С. Маски
   Цыганков А. «Ах, Вермланд мой, ты прекрасен», шведская нар. песня
2. Шнитке А. Менуэт, Фуга из «Сюиты в старинном стиле»
   Дварионас Б. Элегия
   Щедрин Р. В подражание Альбенису
   Цыганков А. «Гусляр и скоморох»

Учащиеся, продолжающие обучение в 9 классе, сдают выпускной экзамен в 9 классе.

Девятый класс (2, 5 часа в неделю)

Подготовка профессионально ориентированных учащихся к поступлению в средние специальные учебные заведения. В связи с этим перед учеником по всем вопросом музыкального исполнительства ставятся повышенные требования:

- к работе над техникой в целом;
- к работе над произведением,
- к качеству самостоятельной работы;
- к сформированности музыкального мышления.

Выбранная для вступительных экзаменов программа обыгрывается на концерте класса, школы, конкурсах. С целью воспитания в ученике навыков культурно-просветительской деятельности рекомендуется участие учащихся в лекциях-концертах, тематических концертах в других учебных заведениях (детских садах, общеобразовательных учреждениях)

За учебный год учащийся должен исполнить:

Таблица 12

1 полугодие	2 полугодие
Декабрь – зачет (2 новых произведения).	Март – академический концерт (3 произведения из программы 8-9 классов, приготовленных на выпускной экзамен). Май – выпускной экзамен (4 разнохарактерных произведения).

Примерный репертуарный список

1. Будашкин Н. Концерт для домры, 1 часть
   Эльгар Э. Капризница
   Барчунов П. Элегия
   Городовская В. Скоморошина
2. Бах И.С. Концерт a-moll для скрипки

Крейслер Ф. Маленький венский марш

Кюи Ц. Аппассионато

Цыганков А. Вариации на тему русской народной песни «Травушка, муравушка»

Годовые требования по классам

Срок обучения – 6 лет

Требования по специальности для обучающихся на домре сроком 5 лет те же, что и при 8-летнем обучении, но в несколько сжатой форме. Условно говоря, все темы изучаются в меньшем объеме часов.

Репертуар должен во всех классах включать разнохарактерные произведения различных стилей, жанров, но он может быть немного легче (в зависимости от способностей ученика). Ученики, занимающиеся по пятилетней программе, должны принимать активное участие в концертной деятельности, участвовать в конкурсах. Задача педагога – выполнение учебной программы направить на максимальную реализацию творческого потенциала ученика, при необходимости подготовить его к поступлению в среднее специальное учебное заведение.

Первый класс (2 часа в неделю)

Введение. Освоение музыкальной грамоты (изучение нот, музыкальных терминов). Освоение и развитие первоначальных навыков игры на трехструнной домре: посадка, постановка игрового аппарата; освоение приема пиццикато большим пальцем; освоение принципа игры медиатором. Освоение основных приемов игры на трехструнной домре: удар П, удар V, переменные удары ПV пунктирный ритм, по возможности элементы тремоло. Упражнения, направленные на развитие координации рук.

В течение 1 года обучения ученику желаательно пройти:

8-10 песен-прибауток (в течение 1 полугодия) на каждой из открытых струн; при освоении принципов игры левой руки на отдельно взятой ноте;

упражнения, направленные на освоение различных ритмических

группировок, на укрепление конкретного пальца, динамические упражнения; хроматические, хроматические с открытой струной. Освоение мажорных тетрахордов (до 7 позиции). Мажорные одноокставные гаммы C-dur, D-dur. Игра гамм различными приемами, ритмическими группировками;

2-4 этюда на разные ритмические, аппликатурные, тональные варианты; 8-10 пьес различного характера.

Игра в ансамбле с педагогом.

Примерный репертуарный список зачета в конце первого полугодия

1. Моцарт В. А. Немецкий танец

   Гречанинов А. «Весенним утром»

   Русская народная песня «Я на камушке сижу», обработка Римского-Корсакова Н.

2. Бах И.С. Гавот

   Чайковский П. Марш деревянных солдатиков

   Белорусский народный танец «Лявониха», обработка Обликина И.

Примерный репертуарный список переводного экзамена

1. Перселл Г. Ария

   Глинка М. Вальс из оперы «Иван Сусанин»

   Русская народная песня «Белолица, круглолица», обработка Фурмина С.

2. Чиполони А. Венецианская баркарола

   Векерлен Ж.Б. Пастораль № 3

   Чешский народный танец «Обкрачок», переложение Александрова А.

В течение учебного года ученик должен исполнить:

Таблица 13

1 полугодие	2 полугодие
Декабрь – зачет (2-3 разнохарактерные пьесы).	Май – экзамен (2-3 разнохарактерные пьесы).

Второй класс (2 часа в неделю)

Освоение второй, третьей позиции. Освоение приема тремоло. Расширение списка используемых музыкальных терминов. Освоение минорных тетрахордов в виде упражнений.

В течение 2 года обучения ученику желательно пройти:

мажорные однооктавные гаммы: начиная с открытой струны, – A-dur, E-dur; на одной, двух струнах – G-dur, F-dur, B-dur, минорные однооктавные гаммы, начиная с открытой струны – a-moll, e-moll;

штрихи те же, что и в 1 классе с добавлением ритмических группировок (дуоль, триоль); тремоло, тремоло non legato;

3- 5 этюдов; 8-10 пьес различного характера, стиля, жанра.

Примерный репертуарный список зачета в конце первого полугодия

1. Бах И.С. Весной

Даргомыжский А. Меланхолический вальс

Украинский народный танец «Ой, гоп, тай ни, ни» обработка Фурмина С.

2. Гайдн Й. Фрагмент финала из Симфонии № 6

Андреев В. Вальс «Бабочка»

Шендерев Г. Весенняя прогулка

Примерный репертуарный список переводного экзамена

1. Бах И.С. Бурре

Чайковский П. «Игра в лошадки» из «Детского альбома»

Русская народная песня «Вы послушайте, ребята», обр. Александрова А.

2. Гайдн Й. Немецкий танец

Курченко А. «Очень красивая кукла» или «Папа приехал» из «Детского

альбома»

Русские народные песни «Уж ты, сад», «Ай, утушка луговая», обр. Любимовой Н.

В течение учебного года учащийся должен исполнить:

Таблица 14

1 полугодие	2 полугодие
Декабрь – зачет (2 разнохарактерных пьесы).	Май – экзамен (2-3 разнохарактерных пьесы).

Третий класс (2 часа)

Освоение двойных нот, аккордов, мелизмов (одинарный, двойной форшлаги, элементы трели, морденты), пиццикато средним пальцем. Освоение натуральных, искусственных флажолет. Мажорные однооктавные гаммы в 4, 5 позициях на трех струнах. От 1, 2, пальцев: G-dur, A-dur, B-dur, C-dur. Минорные (натуральный вид) однооктавные гаммы на одной, двух струнах: f-moll, g-moll , a-moll, b-moll, c-moll, d-moll Тонические трезвучия в них. Хроматические гаммы.

Штрихи: пройденные во 2 классе, освоение смешанных штрихов, пунктир.

Динамика: forte-piano, crescendo-diminuendo.

Ритмические группировки: дуоль, триоль, квартоль.

Освоение крупной формы. Упражнения различных авторов.

2-4 этюда на различные виды техники. 6-8 пьес различного характера, стиля, жанра.

Примерный репертуарный список зачета в конце первого полугодия

1. Шуберт Ф. Музыкальный момент

   Рубинштейн А. Романс

   Дербенко Е. Сюита «Приключения Буратино» («Шарманщик Карло»,

«Буратино», «Карабас Барабас»)

2.Бетховен Л. Полонез

Сметана Б. Полька

Цыганков А. Веселая прогулка

Примерный репертуарный список переводного экзамена

1. Бах И. С. Рондо из сюиты h-moll

Кюи Ц. Испанские марионетки

Глинка М. «Ты, соловушка, умолкни»

2. Соловьев Ю. Сонатина

Брамс И. Колыбельная

Чайковский П. Трепак из балета «Щелкунчик»

В течение учебного года учащийся должен исполнить:

Таблица 15

1 полугодие	2 полугодие
Декабрь – зачет (2 разнохарактерных пьесы).	Май – экзамен (2-3 разнохарактерных произведения, включая (по возможности) произведение крупной формы).

Четвертый класс (2,5 часа в неделю)

Освоение двойных нот приемом тремоло. Освоение 6, 7 позиций.

Минорные (гармонический, мелодический виды) однооктавные гаммы, пройденные в 3 классе. Мажорные двухоктавные гаммы: E-dur, F-dur, G-dur. Тонические трезвучия в них. Хроматические гаммы от E, F, G. Требования к исполнению гамм за 3 класс. 2-4 этюда на различные виды техники.

6-8 пьес различного характера, стиля, жанра.

Примерный репертуарный список зачета в конце первого полугодия

1. Госсек Ф. Тамбурин

   Григ Э. Норвежский танец

   Варламов А. «Что ты рано, травушка, пожелтела»

2. Гайдн Й. Венгерское рондо

   Глюк К.В. Мелодия

   Андреев В. Вальс «Бабочка»

Примерный репертуарный список переводного экзамена

1.Вивальди Концерт a-moll 1 ч.

Рахманинов С. Итальянская полька

Маляров В. Маленький ковбой

2.Линике И. Маленькая соната

Русская народная песня «Соловьем залетным», обработка Камалдинова В.

Зверев А. Рондо «В старинном стиле»

В течение учебного года учащийся должен исполнить:

Таблица 16

1 полугодие	2 полугодие
Декабрь – зачет (2 разнохарактерных произведения).	Май – экзамен (2-3 разнохарактерных произведения, включая (по возможности) произведение крупной формы, виртуозное произведение).

Пятый класс (2,5 часа в неделю)

Главная задача, стоящая перед учащимися пятого класса – предоставить выпускную программу в максимально готовом, качественном виде. Перед выпускным экзаменом учащийся обыгрывает свою программу на

зачете, концертах.

Закрепление ранее освоенных приемов, штрихов. Освоение исполнения смешанных штрихов при чередовании приемов тремоло-удар, удар-тремоло; переход от крупных длительностей, исполняемых тремоло к шестнадцатым – и наоборот; смена аккордовой техники на мелкую – и наоборот, а также другие варианты смены полярно противоположных приемов, ритмических, штриховых элементов. Включение в программу упражнений и этюдов на освоение вышеизложенных поставленных задач.

Игра мажорных и минорных двухоктавных гамм, тонических трезвучий в них различными штрихами. Хроматические гаммы от звуков А, Н. Ритмические группировки: дуоль, триоль, квартоль, квинтоль, секстоль. Освоение одноктавных гамм в терцию. Упражнения различных авторов для других инструментов, но наиболее приемлемых для исполнения на домре на начальном этапе обучения.

1-2 этюда на различные виды техники.

4-6 произведений различного характера, стиля, жанра.

Примерный репертуарный список итоговой аттестации (выпускного экзамена)

1. Моцарт В.А. Маленькая ночная серенада
   Прокофьев С. Маски из балета «Ромео и Джульетта»
   Дезорм Л. Тарантелла
   Булахов П.-Шалов А. «Гори, гори моя звезда»
2. Гендель Г. Пассакалия
   Чайковский П. Баркарола
   Шишаков Ю. Хороводная и Шуточная
   Шалов А. «Уж и я ли, молода»

Учащиеся, продолжающие обучение в 6 классе, сдают выпускной экзамен в 6 классе.

В течение учебного года учащийся должен исполнить:

Таблица 17

1 полугодие	2 полугодие
Декабрь – дифференцированное прослушивание части программы выпускного экзамена (2 произведения, желательный показ произведения крупной формы и произведения на выбор из программы выпускного экзамена).	Март – прослушивание оставшейся части выпускной программы. Май – выпускной экзамен (4 разнохарактерных произведения, включая (по возможности) произведение крупной формы, виртуозное произведение, произведение, написанное для домры).

Шестой класс (2,5 часа в неделю)

В шестом классе обучаются учащиеся, которые целенаправленно готовятся к поступлению в профессиональное образовательное учреждение. В связи с этим, педагогу рекомендуется составлять годовой репертуар года с учетом программных требований профессионального образовательного учреждения. Участие в концертах школы, конкурсах принесут значительную пользу, придав уверенности в игре. Ученики шестого класса играют зачет в декабре и итоговый экзамен в мае.

Примерный репертуарный список

1. Гендель Г. Соната F-dur, 1, 2 части

   Чайковский П. Мелодия

   Тамарин И. Тарантелла

   Лаптев В. Обработка сибирской нар. песни «По улице не ходила, не пойду»

2. Шишаков Ю. Концерт для домры №1

   Хачатурян А. Ноктюрн

   Мусоргский М. Гопак

   Цайгер М. «Я с комариком плясала». Фантазия на темы русских

народных песен.

В течение учебного года учащийся должен исполнить:

Таблица 18

1 полугодие	2 полугодие
Декабрь – зачет (2 новых произведения).	Март – академический вечер (2-3 произведения из репертуара 5-6 классов, приготовленных на выпускной экзамен). Май – выпускной экзамен (4 произведения).

III. Требования к уровню подготовки учащихся

Данная программа отражает разнообразие репертуара, его академическую направленность, а также демонстрирует возможность индивидуального подхода к каждому ученику. Содержание программы направлено на обеспечение художественно-эстетического развития учащегося и приобретения им художественно-исполнительских знаний, умений и навыков.

Таким образом, ученик к концу прохождения курса программы обучения должен:

- знать основные исторические сведения об инструменте;
- знать конструктивные особенности инструмента;
- знать элементарные правила по уходу за инструментом и уметь их применять при необходимости;
- знать оркестровые разновидности инструмента домра;
- знать основы музыкальной грамоты;
- знать систему игровых навыков и уметь применять ее самостоятельно;
- знать основные средства музыкальной выразительности (тембр,

динамика, штрих, темп и т. д.);

- знать основные жанры музыки (инструментальный, вокальный, симфонический и т. д.);
- знать технические и художественно-эстетические особенности, характерные для сольного исполнительства на домре;
- знать функциональные особенности строения частей тела и уметь рационально использовать их в работе игрового аппарата;
- уметь самостоятельно настраивать инструмент;
- уметь самостоятельно определять технические трудности несложного музыкального произведения и находить способы и методы в работе над ними;
- уметь самостоятельно среди нескольких вариантов аппликатуры выбрать наиболее удобную и рациональную;
- уметь самостоятельно, осознанно работать над несложными произведениями, опираясь на знания законов формообразования, а также на освоенную в классе под руководством педагога методику поэтапной работы над художественным произведением;
- уметь творчески подходить к созданию художественного образа, используя при этом все теоретические знания и предыдущий практический опыт в освоении штрихов, приемов и других музыкальных средств выразительности;
- уметь на базе приобретенных специальных знаний давать грамотную адекватную оценку многообразным музыкальным событиям;
- иметь навык игры по нотам;
- приобрести навык публичных выступлений, как в качестве солиста, так и в различных ансамблях и оркестрах.

Реализация программы обеспечивает:

- наличие у обучающегося интереса к музыкальному искусству, самостоятельному музыкальному исполнительству;

- комплексное совершенствование игровой техники домриста, которая включает в себя тембровое слушание, вопросы динамики, артикуляции, интонирования, а также организацию работы игрового аппарата, развитие крупной и мелкой техники;
- сформированный комплекс исполнительских знаний, умений и навыков, позволяющий использовать многообразные возможности домры для достижения наиболее убедительной интерпретации авторского текста;
- знание художественно-исполнительских возможностей домры;
- знание музыкальной терминологии;
- знание репертуара для домры, включающего произведения разных стилей и жанров, произведения крупной формы (концерты, сонаты, сюиты, циклы) в соответствии с программными требованиями; в старших, ориентированных на профессиональное обучение классах, умение самостоятельно выбрать для себя программу;
- навыки по воспитанию слухового контроля, умению управлять процессом исполнения музыкального произведения;
- навыки по использованию музыкально-исполнительских средств выразительности, выполнению анализа исполняемых произведений, владению различными видами техники исполнительства, использованию художественно оправданных технических приемов;
- наличие творческой инициативы, сформированных представлений о методике разучивания музыкальных произведений и приемах работы над исполнительскими трудностями;
- наличие навыков репетиционно-концертной работы в качестве солиста.

IV. Формы и методы контроля, система оценок

1. Аттестация: цели, виды, форма, содержание

Каждый из видов контроля успеваемости учащихся имеет свои цели, задачи и формы.

Основными видами контроля успеваемости являются:

- текущий контроль успеваемости учащихся
- промежуточная аттестация
- итоговая аттестация.

Текущий контроль направлен на поддержание учебной дисциплины, выявление отношения к предмету, на ответственную организацию домашних занятий, имеет воспитательные цели, может носить стимулирующий характер. Текущий контроль осуществляется регулярно преподавателем, оценки выставляются в журнал и дневник учащегося. При оценивании учитывается:

- отношение ученика к занятиям, его старания и прилежность;
- качество выполнения предложенных заданий;
- инициативность и проявление самостоятельности как на уроке, так и во время домашней работы;
- темпы продвижения.

На основании результатов текущего контроля выводятся четвертные оценки.

Особой формой текущего контроля является контрольный урок, который проводится преподавателем, ведущим предмет.

Промежуточная аттестация определяет успешность развития учащегося и степень освоения им учебных задач на определенном этапе. Наиболее распространенными формами промежуточной аттестации являются контрольные уроки, зачеты, академические концерты, экзамены.

Каждая форма проверки (кроме переводного экзамена) может быть как дифференцированной (с оценкой), так и не дифференцированной.

При оценивании обязательным является методическое обсуждение,

которое должно носить рекомендательный, аналитический характер, отмечать степень освоения учебного материала, активность, перспективы и темп развития ученика.

Участие в конкурсах приравнивается к выступлению на академических концертах и зачетах. Переводной экзамен является обязательным для всех.

Переводной экзамен проводится в конце каждого учебного года, определяет качество освоения учебного материала, уровень соответствия с учебными задачами года.

Контрольные уроки и зачеты в рамках промежуточной аттестации проводятся в конце учебных полугодий в счет аудиторного времени, предусмотренного на предмет «Специальность (домра)». Экзамены проводятся за пределами аудиторных учебных занятий, то есть по окончании проведения учебных занятий в учебном году, в рамках промежуточной (экзаменационной) аттестации.

К экзамену допускаются учащиеся, полностью выполнившие все учебные задания.

Итоговая аттестация (экзамен) определяет уровень и качество освоения образовательной программы. Экзамен проводится в выпускных классах: 5 (6), 8 (9), в соответствии с действующими учебными планами.

2. Критерии оценок

Для аттестации учащихся создаются фонды оценочных средств, включающие методы контроля, позволяющие оценить приобретенные знания, умения, навыки. По итогам исполнения выставляются оценки по пятибалльной шкале.

Таблица 19

Оценка	Критерии оценивания исполнения
5 («отлично»)	Яркая, осмысленная игра, выразительная динамика; текст сыгран безукоризненно. Использован богатый арсенал выразительных средств, владение исполнительской техникой и звуковедением позволяет говорить о высоком художественном уровне игры.
4 («хорошо»)	Игра с ясной художественно-музыкальной трактовкой, но не все технически проработано, определенное количество погрешностей не дает возможность оценить «отлично». Интонационная и ритмическая игра может носить неопределенный характер.
3 («удовлетворительно»)	Средний технический уровень подготовки, бедный, недостаточный штриховой арсенал, определенные проблемы в исполнительском аппарате мешают донести до слушателя художественный замысел произведения. Можно говорить о том, что качество исполняемой программы в данном случае зависело от времени, потраченном на работу дома или отсутствии интереса у ученика к занятиям музыкой.
2 («неудовлетворительно»)	Исполнение с частыми остановками, однообразной динамикой, без элементов фразировки, интонирования, без личного участия самого ученика в процессе музицирования.
Зачет (без оценки)	Отражает достаточный уровень подготовки и исполнения на данном этапе обучения.

Согласно ФГТ, данная система оценки качества исполнения является основной. В зависимости от сложившихся традиций того или иного учебного заведения и с учетом целесообразности оценка качества исполнения может быть дополнена системой «+» и «–», что даст возможность более конкретно

отметить выступление учащегося.

Фонды оценочных средств призваны обеспечивать оценку качества приобретенных выпускниками знаний, умений и навыков, а также степень готовности учащихся выпускного класса к возможному продолжению профессионального образования в области музыкального искусства.

При выведении итоговой (переводной) оценки учитываются следующие параметры:

1. Оценка годовой работы учащегося.
2. Оценки за академические концерты, зачеты или экзамены.
3. Другие выступления учащегося в течение учебного года.

При выведении оценки за выпускные экзамены должны быть учтены следующие параметры:

1. Учащийся должен продемонстрировать достаточный технический уровень владения инструментом.
2. Убедительно раскрытый художественный образ музыкального произведения.
3. Понимание и отражение в исполнительской интерпретации стиля исполняемого произведения.

При выпускных экзаменах оценка ставится по пятибалльной шкале («отлично», «хорошо», «удовлетворительно», «неудовлетворительно»).

Оценки выставляются по окончании четвертей и полугодий учебного года. Фонды оценочных средств призваны обеспечивать оценку качества приобретенных выпускниками знаний, умений, навыков и степень готовности выпускников к возможному продолжению профессионального образования в области музыкального искусства.

V. Методическое обеспечение учебного процесса

Методические рекомендации педагогическим работникам

В работе с учащимся преподаватель должен следовать основным принципам дидактики: последовательность, систематичность, доступность,

наглядность в освоении материала.

Процесс обучения должен протекать с учетом индивидуальных психических особенностей ученика, его физических данных. Педагог должен неустанно контролировать уровень развития музыкальных способностей своих учеников.

Работа педагога по специальности будет более продуктивной в тесной связи с педагогами по другим предметам: музыкальная литература, слушание музыки, сольфеджио. Итогом такого сотрудничества могут быть: открытые уроки, концерты классов для родителей, участие в концертах школы.

В репертуар необходимо включать произведения, доступные по степени технической и образной сложности, высокохудожественные по содержанию, разнообразные по стилю, жанру, форме и фактуре. Необходимым условием для успешного обучения на домре является формирование у ученика уже на начальном этапе правильной посадки, постановки рук, целостного исполнительского аппарата.

Развитию техники в узком смысле слова (беглости, четкости, ровности и т.д.) способствует систематическая работа над упражнениями, гаммами и этюдами. При освоении гамм, упражнений, этюдов и другого вспомогательного инструктивного материала рекомендуется применение различных вариантов – штриховых, динамических, ритмических и т.д. При работе над техникой необходимо давать четкие индивидуальные задания и регулярно проверять их выполнение.

При выборе этюдов следует учитывать их художественную и техническую значимость. Изучение этюдов может принимать различные формы в зависимости от их содержания и учебных задач.

Работа над качеством звука, интонацией, разнообразными ритмическими вариантами, динамикой (средствами музыкальной выразительности) должна последовательно проводиться на протяжении всех лет обучения и быть предметом постоянного внимания педагога. В этой

связи педагогу необходимо научить ученика слуховому контролю и контролю по распределению мышечного напряжения.

Работа над музыкальным произведением должна проходить в тесной художественной и технической связи.

Важной задачей предмета является развитие навыков самостоятельной работы над домашним заданием. В качестве проверки знаний ученика об основных этапах в работе над произведением можно порекомендовать ученику выучить самостоятельно произведение, которое по трудности должно быть легче произведений, изучаемых по основной программе.

Большое значение в воспитании музыкального вкуса отводится изучаемому репертуару. Помимо обработок народных мелодий, органично звучащих на народных инструментах и составляющих основу репертуара, необходимо включать в учебные программы переложения лучших образцов зарубежной и отечественной классики, произведений, написанных для других инструментов или для голоса. Рекомендуется исполнять переложения, в которых сохранен замысел автора и в то же время грамотно, полноценно использованы характерные особенности данного инструмента – домры.

В классе домры при работе над гаммами, этюдами и пьесами для достижения чистоты интонации и технической свободы необходимо искать, находить и использовать различные варианты аппликатуры.

Вся творческая деятельность педагога-музыканта должна иметь научно обоснованный характер и строиться на базе имеющейся методической литературы. Педагоги-домристы, в связи с определенной проблемой в этой области, вынуждены обращаться к методикам и методическим исследованиям других специальностей (скрипка, фортепиано и др.).

Методические рекомендации по организации самостоятельной работы

- самостоятельные занятия должны быть регулярными и

систематическими;

- периодичность занятий – каждый день;
- объем самостоятельных занятий в неделю – от 2 до 4 часов.

Объем самостоятельной работы определяется с учетом минимальных затрат на подготовку домашнего задания, параллельного освоения детьми программы начального и основного общего образования, с опорой на сложившиеся в учебном заведении педагогические традиции и методическую целесообразность, а также индивидуальные способности ученика.

Ученик должен быть физически здоров. Занятия при повышенной температуре опасны для здоровья и нецелесообразны, так как результат занятий всегда будет отрицательным.

Индивидуальная домашняя работа может проходить в несколько приемов и должна строиться в соответствии с рекомендациями преподавателя по специальности.

Необходимо помочь ученику организовать домашнюю работу, исходя из количества времени, отведенного на занятие. В самостоятельной работе должны присутствовать разные виды заданий: игра технических упражнений, гамм и этюдов (с этого задания полезно начинать занятие и тратить на это примерно треть времени); разбор новых произведений; выучивание наизусть нотного текста, необходимого на данном этапе работы; работа над звуком и конкретными деталями (следуя рекомендациям, данным преподавателем на уроке), доведение произведения до концертного вида; проигрывание программы целиком перед зачетом или концертом; повторение ранее пройденных произведений. Все рекомендации по домашней работе в индивидуальном порядке дает преподаватель и фиксирует их, в случае необходимости, в дневнике.

Списки рекомендуемой нотной и методической литературы

1. ***Учебная литература:***

1. Александров А. Гаммы и арпеджио. М., 1967

2. Альбом юного домриста. Младшие и средние классы ДМШ. С-Петербург, 2002
3. Альбом для детей. Вып. 1/ Составитель Евдокимов В., М., 1986
4. Альбом для детей. Вып. 2 / Составитель Демченко Л. М.,1988
5. Альбом для детей и юношества / Составитель Цыганков А.М., 1996
6. Альбом для детей и юношества Вып. 1/ Составитель Круглов В.М., 1984
7. Альбом для детей и юношества Вып. 2/ Составитель Круглов В.М., 1985
8. Альбом для детей и юношества Вып. 3/ Составитель Чунин В.М., 1987
9. Альбом начинающего домриста. Вып.1. М., 1969
10. Альбом начинающего домриста. Вып.2/ Составитель Фурмин С.М., 1970
11. Альбом начинающего домриста. Вып.3/ Составитель Фурмин С.М., 1971
12. Альбом начинающего домриста. Вып.4/ Составитель Фурмин С.М., 1972
13. Альбом начинающего домриста. Вып.5/ Составитель Фурмин С.М., 1973
14. Альбом начинающего домриста. Вып.6/ Составитель Фурмин С.М., 1975
15. Альбом начинающего домриста. Вып.7/ Составитель Фурмин С.М., 1975
16. Альбом начинающего домриста. Вып.8/ Составитель Фурмин С.М., 1976
17. Альбом начинающего домриста. Вып.9/ Составитель Фурмин С.М.,1977
19 Альбом начинающего домриста. Вып.10/ Составитель ФурминС.М.1978
20. Альбом начинающего домриста. Вып.11/ Составитель Фурмин С.М., 1979
21. Альбом начинающего домриста. Вып.12/ Составитель Фурмин С.М., 1980
22. Альбом начинающего домриста. Вып.13/ Составитель Фурмин С.М., 1981
23. Альбом начинающего домриста. Вып.14/ Составитель Фурмин С.М., 1983
24. Альбом начинающего домриста. Вып.15/ Составитель Фурмин С.М., 1984
25. Альбом начинающего домриста. Вып.16/ Составитель Фурмин С.М., 1985
26. Альбом начинающего домриста. Вып.17/ Составитель Фурмин С.М., 1986
27. Альбом начинающего домриста. Вып.18/ Составитель Фурмин С.М., 1987
28. Альбом ученика - домриста. Вып. 1. / Составители Герасимов В., Литвиненко С.Киев, 1971
29. Альбом ученика - домриста. Вып. 2. / Составители Герасимов В.,

Литвиненко С. Киев, 1973

30. Бейгельман Л. 50 этюдов для трехструнной домры. М., 2000

31. Бейгельман Л. 60 этюдов для трехструнной домры. М., 2001

32. Белов Р. Гаммы, арпеджио и упражнения для трехструнной домры. М., 1996

33. Библиотека домриста. Вып. 31, М., 1960

34. Библиотека домриста. Вып. 35, М., 1960

35. Библиотека домриста. Вып. 40, М., 1961

36. Библиотека домриста. Вып. 44, М., 1961

37. Библиотека домриста. Вып. 51, М., 1962

38. Библиотека домриста. Вып. 53, М.,1962

39. Библиотека домриста. Вып. 58, М., 1962

40. Библиотека домриста. Вып. 59, М.,1963

41. Библиотека домриста. Вып. 61, М., 1963

42. Библиотека домриста. Вып. 62, М., 1963

43. Библиотека домриста. Вып. 65, М., 1964

44. Библиотека домриста. Вып. 68, М., 1964

45. Библиотека домриста. Вып. 74, М.,1965

46. Будашкин Н. Концерт для домры с оркестром. М., 1963

47. Вольская Т., Гареева И. Технология исполнения красочных приемов игры на домре. Екатеринбург, 1995

48. Городовская В. Новые сочинения для трехструнной домры. М.,1996

49. Джоплин С. Регтаймы для трехструнной домры и фортепиано. С-Петербург, 2002

50. Домра с азов. / Составитель Потапова А., С-Петербург, 2003

51. Домристу - любителю. Вып.1/Составитель Дроздов М.М., 1977

52. Домристу - любителю. Вып.2. М., 1978

53. Домристу - любителю. Вып.3 /Составитель Шелмаков И.М., 1979

54. Домристу - любителю. Вып.4. М., 1980

54. Домристу - любителю. Вып.5. М., 1981

55. Домристу - любителю. Вып.6. М., 1982
56. Домристу - любителю. Вып.7. М., 1983
57. Домристу - любителю. Вып.8. М., 1984
58. Домристу - любителю. Вып.9. М., 1985
59. Домристу - любителю. Вып.10. М., 1986
60. Ефимов В. «Музыкальные картинки». Пьесы для трехструнной домры. М., 2002
61. Зверев А. Сборник пьес для трехструнной домры. С-Петербург, 1998
62.Знакомые мелодии. Вып. 1/Составитель Александров А.М., 1969
63.Знакомые мелодии. Вып. 2/Составитель Лачинов А.М., 1970
64. Золотая библиотека педагогического репертуара. Нотная папка домриста. Тетрадь 1, 2, 3, 4. Составитель Чунин В., 2003
65. Камалдирнов Г. Пьесы и этюды. М., 1983
66. Клебанов Д. Концерт для домры с оркестром. М., 1958
67. Концертные пьесы. Вып. 1. М., 1961
68. Концертные пьесы. Вып. 2. М., 1967
69. Концертные пьесы. Вып. 3. М., 1968
70. Концертные пьесы. Вып. 4. М., 1971
71. Концертные пьесы. Вып. 5/Составитель Евдокимов В.М., 1972
72. Концертные пьесы. Вып. 6. М., 1973
73. Концертные пьесы. Вып. 7. М., 1975
74. Концертные пьесы. Вып. 8. М., 1980
75. Концертные пьесы. Вып. 9. М., 1981
76. Концертные пьесы. Вып. 10. М., 1982
77. Концертные пьесы. Вып. 11. М., 1983
78. Концертные пьесы. Вып. 12. М., 1984
79. Концертные пьесы. Вып. 13/Составитель Чунин В.М., 1985
80. Концертные пьесы. Вып. 14/Составитель Крючков А.М., 1987
81. Концертные пьесы. Вып. 15/Составитель Чунин В.М., 1987
82. Концертный репертуар домриста. М.,1962

83. Концертный репертуар. М.,1967
84. Концертный репертуар. М.,1981
85. Концертный репертуар. Вып. 2. М.,1983
86. Концертный репертуар. Вып. 3/Составитель Цыганков А. М.,1984
87. Концертный репертуар. Вып. 4 /Составитель Цыганков А. М.,1991
88. Концерты для трехструнной домры и фортепиано. Вып. 1. М., 2006
89. Концертные произведения для домры и фортепиано. Вып.4 / Составитель Семаков С. Петрозаводск, 2006
90. Круглов В. Пьесы для трехструнной домры. М., 1998
91. Курченко А. «Детский альбом». Пьесы для трехструнной домры. М., 1999
92. Лаптев В. Концерты для домры. М., 1997
93. Легкие пьесы. Вып. 1/ Составитель Лачинов А.М., 1958
94. Легкие пьесы. Вып 2. М., 1959
95. Легкие пьесы. Вып 3 / Составитель Лачинов А.М., 1961
96. Легкие пьесы. Вып 4/ Составитель Лачинов А.М., 1961
97. Легкие пьесы. Вып 5 / Составитель Лачинов А.М., 1961
98. Легкие пьесы. Вып 6. М., 1963
99. Легкие пьесы. Вып 7/ Составитель Лачинов А.М., 1964
100. Легкие пьесы западноевропейских композиторов. С-Петербург, 200
101. Мироманов В. Пьесы для трехструнной домры и фортепиано. М., 2006
102. Меццакапо Е. Пьесы для домры и фортепиано. / Составитель Иванов В., С- Петербург, 2002
103. На досуге. Вып. 1/ Составитель Рузаев Е.М., 1982
104. На досуге. Вып. 2/ Составитель Гарцман Г.М., 1984
105. На досуге. Вып. 3/ Составитель Чунин В.М., 1985
106. Начинающему домристу. Вып.1. М.,1969
107.От классики до джаза. Пьесы для трехструнной домры и фортепиано. С- Петербург, 2007
108. Педагогический репертуар. Вып.1 / Составитель Климов Е.М.,1967
109. Педагогический репертуар. Вып.2 / Составитель Климов Е.М., 1967

110. Педагогический репертуар. Вып.3 / Составитель Шелмаков И.М., 1968
111. Педагогический репертуар. Вып.4 / Составитель Климов Е.М., 1968
112. Педагогический репертуар. Вып.5/ Составитель Александров А.М., 1969
113. Педагогический репертуар.1-2 классы ДМШ. Вып. 1/ Составитель Климов Е.М.,1972
114. Педагогический репертуар.1-2 классы ДМШ. Вып. 2/ Составитель Александров А.М., 1977
115. Педагогический репертуар.1-2 классы ДМШ. Вып. 3/ Составитель Александров А.М., 1979
116. Педагогический репертуар.1-2 классы ДМШ. Вып. 4/ Составитель Александров А.М., 1981
117. Педагогический репертуар.1-2 классы ДМШ. Вып. 5/ Составитель Александров А.М., 1982
118. Педагогический репертуар. 3-5 классы ДМШ. Вып. 1/ Составители Александров А. и Климов Е.М., 1973
119. Педагогический репертуар. 3-5 классы ДМШ. Вып. 2/ Составитель Александров А.М., 1977
120. Педагогический репертуар. 3-5 классы ДМШ. Вып. 3/ Составитель Александров А.М., 1979
121. Педагогический репертуар. 3-5 классы ДМШ. Вып. 4/ Составитель Александров А.М., 1981
122. Педагогический репертуар. 3-5 классы ДМШ. Вып. 5/ Составитель Красноярцев В. М., 1982
123. Педагогический репертуар. 3-5 классы ДМШ. М.,1982
124. Педагогический репертуар. Вып. 1. Для музыкальных училищ/ Составитель Александров А. М., 1968
125. Педагогический репертуар. Вып. 2. Для музыкальных училищ/ Составитель Александров А.М., 1968
126. Педагогический репертуар. Вып. 3. Для музыкальных училищ/ Составитель Александров А.М., 1970

127. Педагогический репертуар. Вып. 1. 1-2 курсы музыкальных училищ/ Составитель Александров А.М., 1976
128. Педагогический репертуар. Вып. 1. 3-4 курсы музыкальных училищ/ Составитель Александров А.М., 1976
129 Педагогический репертуар. Вып. 2. 3-4 курсы музыкальных училищ/ Составитель Александров А.М., 1978
130. Педагогический репертуар. Вып. 3. 3-4 курсы музыкальных училищ. М., 1982
131. Педагогический репертуар домриста / Составитель Шитенков И.М., 1985
132. Первые шаги. Вып. 1. М., 1964
133. Первые шаги. Вып. 2. М., 1964
134. Первые шаги. Вып. 3. М., 1965
135. Первые шаги. Вып. 4. М., 1966
136. Первые шаги. Вып. 5. М., 1966
137. Первые шаги. Вып. 6. М., 1967
138. Первые шаги. Вып. 7. М.., 1968
139. Первые шаги. Вып. 8. М.., 1969
140. Первые шаги. Вып. 9. М.., 1969
141. Первые шаги. Вып. 10. М.., 1969
142. Первые шаги. Вып. 11. М.., 1970
143. Первые шаги. Вып. 12. М., 1973
144. Первые шаги. Вып. 13 / Составитель Александров А.М., 1974
145. Первые шаги. Вып. 14/ Составитель Климов Е.М.,1975
146. Первые шаги. Вып. 15 / Составитель Викторов В.М., 1976
147. Петров Ю. Десять этюдов. Л. 1965
148. Пильщиков А. Этюды. Л.,1982
149. Популярные произведения. Вып.1. М., 1969
150. Произведения советских композиторов./ Составитель Александров А.М.,1970

151. Популярные джазовые композиции для трехструнной домры и фортепиано. С-Петербург, 2003
152. Произведения Н.Будашкина в переложении для трехструнной домры и балалайки. Тетрадь 1/ Составитель Дьяконова И., 2004
153. Пьесы для домры и фортепиано. Композиторы Испании, Италии и Франции рубежа 19-20 веков/ Составители Иванов В. и Николаев А. С- Петербург, 2007
154. Пьесы для трехструнной домры и фортепиано. Старшие классы ДМШ./ Составитель Зверев А., С-Петербург, 1998
155. Пьесы. Вып. 1. / Составитель Александров А.М., 1961
156. Пьесы. Вып. 2. М., 1962
157. Пьесы. Вып. 3. М., 1963
158. Пьесы. Вып. 1/ Составитель Шитенков И.Л., 1972
159. Пьесы. Вып. 2/ Составитель Шитенков И.Л., 1976
160. Пьесы. Вып. 3/ Составитель Шитенков И.Л., 1976
161. Пьесы для трехструнной домры. Тетрадь 1.С-Петербург, 1998
162. Пьесы для трехструнной домры. Тетрадь 2.С-Петербург, 1998
163. Пьесы для младших классов ДМШ. С-Петербург, 1996
164. Пьесы советских композиторов. / Составитель Шитенков И.Л., 1975
165. Пьесы советских композиторов. / Составитель Шитенков И.Л., 1980
166. Пьесы. / Составитель Шитенков И.Л., 1983
167. Пьесы. / Составитель Шитенков И.Л., 1985
168. Пьесы. Вып. 2. / Составитель Шитенков И.Л., 1985
169. Пьесы для трехструнной домры. Играет Цыганков А.М.,1979
170. Репертуар домриста. Вып.1. М., 1966
171. Репертуар домриста. Вып.2. М., 1966
172. Репертуар домриста. Вып.3. М., 1968
173. Репертуар домриста. Вып.4. М., 1968
174. Репертуар домриста. Вып.5. М., 1970
175. Репертуар домриста. Вып.6. М., 1970

176. Репертуар домриста. Вып.7. М., 1970
177. Репертуар домриста. Вып.8. М., 1972
178. Репертуар домриста. Вып.9/Составитель Фурмин С.М., 1973
179. Репертуар домриста. Вып.10/Составитель Евдокимов В.М., 1973
180. Репертуар домриста. Вып.11. М., 1975
181. Репертуар домриста. Вып.12/Составитель Гнутов В.М., 1976 182
Репертуар домриста. Вып.14/Составитель Евдокимов В.М.,1978
183. Репертуар домриста. Вып.15/Составитель Лобов В.М., 1979
184. Репертуар домриста. Вып.16. М., 1979
185. Репертуар домриста. Вып.17. М., 1980
186. Репертуар домриста. Вып.18. М., 1981
187. Репертуар домриста. Вып.19. М., 1981
188. Репертуар домриста. Вып.20/ Составитель Шелмаков И.М., 1982
189. Репертуар домриста. Вып.21. М., 1982
190. Репертуар домриста. Вып.22. М., 1983
191. Репертуар домриста. Вып.22/ Составитель Круглов В.П., 1984
192. Репертуар домриста. Вып.25/ Составитель Лобов В.М., 1986
193. Репертуар домриста. Вып.30. М., 1991
194. Репертуар начинающего домриста. Вып.1 / Составитель Яковлев В.М., 1979
195. Репертуар начинающего домриста. Вып.2 / Составитель Яковлев В.М., 1980
196. Репертуар начинающего домриста. Вып.3/ Составитель Яковлев В.М., 1981
197. Сборник пьес/ Составитель Осмоловская Г. Минск, 1981
198. Ставицкий З. Начальное обучение игре на домре. Л., 1984
199. Старинные вальсы / Составитель Фурмин С. М., 1982
200. Тамарин И. Пьесы для домры и фортепиано./ Составитель Глейхман В.М., 2007
201. Упражнение, этюды, пьесы / Составитель Тихомиров В.М., 1964

202. Хренников Т. Пьесы на темы опер и балетов. М., 1984
203. Хрестоматия. 1 - 2 класс ДМШ / Составитель Лачинов А.М., 1968
204. Хрестоматия домриста 1 - 3 класс ДМШ / Составитель Евдокимов В.М., 1985
205. Хрестоматия домриста 1 - 3 класс ДМШ / Составитель Чунин В.М., 1963
206. Хрестоматия домриста 1-2 класс ДМШ / Составитель Александров А.М., 1971
207. Хрестоматия. 5 класс ДМШ / Составитель Лачинов А.М., 1963
208. Хрестоматия домриста 1 - 2 курсы музыкальных училищ / Составитель Александров А.М., 1974
209. Хрестоматия домриста 1 - 2 курсы музыкальных училищ / Составитель Чунин В.М., 1986
210. Хрестоматия домриста 3 - 4 курсы музыкальных училищ / Составитель Чунин В.М.,1986
211. Хрестоматия домриста средние классы / Составитель Дьяконова И., 1995
212. Хрестоматия для трехструнной домры. 1 часть. Для средних и старших классов ДМШ, начальных курсов музыкальных училищ / Составитель Бурдыкина Н.М., 2003
213. Хрестоматия для трехструнной домры. 2 часть/ Составитель Бурдыкина Н.М., 2003
214. Хрестоматия домриста. Трехструнная домра. Старшие классы ДМШ. 3 часть/ Составитель Бурдыкина Н.М., 2004
215. Хрестоматия для домры и фортепиано. Младшие классы ДМШ/ Составитель Быстрицкая Л., С-Петербург, 2005
216. Хрестоматия домриста старшие классы / Составитель Дьяконова И.М., 1997
217. Цыганков А. Избранные произведения для трехструнной домры и фортепиано. М., 1982
218. Цыганков А. Избранные произведения для трехструнной домры и фортепиано. М., 1985

219.Чекалов П. Избранные произведения для трехструнной домры. М., 1978
220. Чунин В. Гаммы и арпеджио М., 1967
221. Шалов А. Пьесы в переложении для трехструнной домры С-Петербург, 2000
222. Шишаков Ю. 12 этюдов М., 1961
223. Этюды. Вып. 1/ Составитель Климов Е. М., 1962
224. Этюды. Вып. 2/ Составитель Болдырев И. М., 1960
225. Этюды. Вып. 2/ Составитель Болдырев И. М., 1960
226. Этюды. Вып. 3. М.,1961
227. Этюды. Вып. 4 / Составитель Климов Е. М., 1962
228. Этюды. Вып. 5/ Составитель Блинов Ю. М., 1964
229. Этюды для трехструнной домры соло. / Составители Сазонова Г. и Сиваков В., 2004
230. Юный домрист / Составитель Бурдыкина Н.М., 1998
231. Юному домристу. «Ассоль». Альбом упражнений и пьес, ансамблей и этюдов для начинающих. Вып. 1 / Составитель Владимиров В., Новосибирск, 1999

2. ***Учебно - методическая литература***

1. Александров А. Школа игры на трехструнной домре. М.,1990
2. Круглов В. Искусство игры на трехструнной домре. М., 2001
3. Круглов В. Школа игры на домре М., 2003
4. Мироманов В. К вершинам мастерства. Развитие техники игры на трехструнной домре. М., 2003
5.Чунин В. Школа игры на трехструнной домре М.,1986

3. ***Методическая литература***

1. Александров А. Азбука домриста. М., 1963
2. Аппликатура начального этапа обучения домриста. Методическая разработка для преподавателей ДМШ. Составитель Чунин В.М., 1988
3. Климов Е. Совершенствование игры на трехструнной домре. М., 1972

4. Круглов В. Новые приемы игры в оригинальном репертуаре для домры. В сб. Музыкальная педагогика и исполнительство на народных инструментах. Вып. 74 М., 1984

5. Методика обучения беглому чтению нот с листа. Методическая разработка для преподавателей исполнительских отделов музыкальных училищ. Составитель Терликова Л. М., 1989

6. О пластике движений домриста (техника правой руки). В сб. Проблемы педагогики и исполнительства на русских народных инструментах. Вып. 95. М., 1987

7. Пересада А. Справочник домриста. Краснодар, 1993

8. Примерная программа к базисному учебному плану для детских школ искусств г. Санкт - Петербурга

9. Развитие художественного мышления домриста. Методическая разработка для педагогов ДМШ и ДШИ. Составитель Чунин В.М.. 1988

10. Ритмика. Методические рекомендации для преподавателей ДМШ, ДШИ. Составитель Франио Г.С., 1989

11. Свиридов Н. Основы методики обучения игре на домре. Л., 1968

12. Ставицкий З. Начальное обучение игре на домре. Л., 1984

13. Шитенков И. Специфика звукоизвлечения на домре. В сб. Методика обучения игре на народных инструментах. Л., 1975

БПОУ ВО «ВОЛОГОДСКИЙ ОБЛАСТНОЙ КОЛЛЕДЖ ИСКУССТВ»
ОТДЕЛ ДОПОЛНИТЕЛЬНЫХ ОБЩЕОБРАЗОВАТЕЛЬНЫХ ПРОГРАММ

ДОПОЛНИТЕЛЬНАЯ ПРЕДПРОФЕССИОНАЛЬНАЯ ОБЩЕОБРАЗОВАТЕЛЬНАЯ ПРОГРАММА В ОБЛАСТИ МУЗЫКАЛЬНОГО ИСКУССТВА «НАРОДНЫЕ ИНСТРУМЕНТЫ»

Предметная область
ПО.01. МУЗЫКАЛЬНОЕ ИСПОЛНИТЕЛЬСТВО

РАБОЧАЯ ПРОГРАММА

по учебному предмету

ПО.01.УП.01. СПЕЦИАЛЬНОСТЬ

(балалайка)

Вологда 2020

ОДОБРЕНО
Методической комиссией «Народные инструменты» Отдела дополнительных общеобразовательных программ
26.08.2020

УТВЕРЖДАЮ
Директор БПОУ ВО «Вологодский областной колледж искусств»
Л.И. Трайнин _____
31.08.2020

Разработчики:

Е.О. Олехов, преподаватель БПОУ ВО «Вологодский областной колледж искусств»;

Е.А. Щукина, преподаватель БПОУ ВО «Вологодский областной колледж искусств».

Структура программы учебного предмета

I. **Пояснительная записка**

- *Характеристика учебного предмета, его место и роль в образовательном процессе;*
- *Срок реализации учебного предмета;*
- *Объем учебного времени, предусмотренный учебным планом образовательного учреждения на реализацию учебного предмета;*
- *Форма проведения учебных аудиторных занятий;*
- *Цели и задачи учебного предмета;*
- *Обоснование структуры программы учебного предмета;*
- *Методы обучения;*
- *Описание материально-технических условий реализации учебного предмета;*

II. **Содержание учебного предмета**

- *Сведения о затратах учебного времени;*
- *Годовые требования по классам;*

III. **Требования к уровню подготовки учащихся**

IV. **Формы и методы контроля, система оценок**

- *Аттестация: цели, виды, форма, содержание;*
- *Критерии оценки;*

V. **Методическое обеспечение учебного процесса**

- *Методические рекомендации педагогическим работникам;*
- *Методические рекомендации по организации самостоятельной работы;*

VI. **Списки рекомендуемой нотной и методической литературы**

- *Учебная литература;*
- *Учебно-методическая литература;*
- *Методическая литература*

I. Пояснительная записка

1. Характеристика учебного предмета, его место и роль в образовательном процессе.

Программа учебного предмета «Специальность» по виду инструмента «балалайка», далее – «Специальность (балалайка)», разработана на основе и с учетом федеральных государственных требований к дополнительной предпрофессиональной общеобразовательной программе в области музыкального искусства «Народные инструменты».

Учебный предмет «Специальность (балалайка)» направлен на приобретение детьми знаний, умений и навыков игры на балалайке, получение ими художественного образования, а также на эстетическое воспитание и духовно-нравственное развитие ученика.

Обучение детей в области музыкального искусства ставит перед педагогом ряд задач как учебных, так и воспитательных. Решения основных вопросов в этой сфере образования направлены на раскрытие и развитие индивидуальных способностей учащихся, а для наиболее одаренных из них – на их дальнейшую профессиональную деятельность.

Учебный план по дополнительной предпрофессиональной общеобразовательной программе в области искусства «Народные инструменты (балалайка)» направлен на приобретение учащимися музыкально-исполнительских знаний, умений, навыков.

2. ***Срок реализации*** учебного предмета «Специальность (балалайка)» для детей, поступивших в образовательное учреждение в первый класс в возрасте: с шести лет шести месяцев до девяти лет, составляет 8 лет;

- с десяти до двенадцати лет, составляет 5 лет.

Для детей, не закончивших освоение образовательной программы основного общего образования или среднего (полного) общего образования и планирующих поступление в образовательные учреждения, реализующие основные профессиональные образовательные программы в области

музыкального искусства, срок освоения может быть увеличен на один год.

3. ***Объем учебного времени,*** предусмотренный учебным планом образовательного учреждения на реализацию учебного предмета «Специальность (балалайка)»:

Таблица 1

Срок обучения	8 лет	9-й год обучения	5 лет	6-й год обучения
Максимальная учебная нагрузка (в часах)	1316	214,5	924	214,5
Количество часов на аудиторные занятия	559	82,5	363	82,5
Количество часов на внеаудиторную (самостоятельную) работу	757	132	561	132

4. Форма проведения учебных аудиторных занятий:

индивидуальная, рекомендуемая продолжительность урока – 40 минут.

Индивидуальная форма позволяет преподавателю лучше узнать ученика, его музыкальные возможности, способности, эмоционально-психологические особенности.

5. Цели и задачи учебного предмета «Специальность (балалайка)».

Цели:

- развитие музыкально-творческих способностей учащегося на основе приобретенных им знаний, умений и навыков, позволяющих воспринимать, осваивать и исполнять на балалайке произведения различных жанров и форм в соответствии с ФГТ;
- определение наиболее одаренных детей и их дальнейшая подготовка

к продолжению обучения в средних профессиональных музыкальных учебных заведениях.

Задачи:

- выявление творческих способностей ученика в области музыкального искусства и их развитие в области исполнительства на балалайке до уровня подготовки, достаточного для творческого самовыражения и самореализации;
- овладение знаниями, умениями и навыками игры на балалайке, позволяющими выпускнику приобретать собственный опыт музицирования;
- приобретение учащимися опыта творческой деятельности;
- формирование навыков сольной исполнительской практики и коллективной творческой деятельности, их практическое применение;
- достижение уровня образованности, позволяющего выпускнику самостоятельно ориентироваться в мировой музыкальной культуре;
- формирование у лучших выпускников осознанной мотивации к продолжению профессионального обучения и подготовки их к вступительным экзаменам в профессиональное образовательное учреждение.

6. *Обоснование структуры программы* учебного предмета «Специальность (балалайка)».

Программа содержит необходимые для организации занятий параметры:

- сведения о затратах учебного времени, предусмотренного на освоение учебного предмета;

- распределение учебного материала по годам обучения;

- описание дидактических единиц учебного предмета;

- требования к уровню подготовки учащихся;

- формы и методы контроля, система оценок;

- методическое обеспечение учебного процесса.

В соответствие с данными направлениями строится основной раздел программы «Содержание учебного предмета».

7. Методы обучения.

Для достижения поставленной цели и реализации задач предмета используются следующие методы обучения:

- словесный (рассказ, беседа, объяснение);
- метод упражнений и повторений (выработка игровых навыков ученика, работа над художественно-образной сферой произведения);
- метод показа (показ педагогом игровых движений, исполнение педагогом пьес с использованием многообразных вариантов показа);
- объяснительно-иллюстративный (педагог играет произведение ученика и попутно объясняет);
- репродуктивный метод (повторение учеником игровых приемов по образцу учителя);
- метод проблемного изложения (педагог ставит и сам решает проблему, показывая при этом ученику разные пути и варианты решения);
- частично-поисковый (ученик участвует в поисках решения поставленной задачи).

Выбор методов зависит от возраста и индивидуальных особенностей учащегося.

8. Описание материально-технических условий реализации учебного предмета.

Материально-техническая база образовательного учреждения соответствует санитарным и противопожарным нормам, нормам охраны труда.

Учебные аудитории для занятий по учебному предмету

«Специальность (балалайка)» имеют площадь не менее 9 кв. м, наличие фортепиано, пюпитра. В образовательном учреждении созданы условия для содержания, своевременного обслуживания и ремонта музыкальных инструментов. Образовательное учреждение обеспечивает наличие инструментов обычного размера.

II. Содержание учебного предмета

1. ***Сведения о затратах учебного времени****,* предусмотренного на освоение учебного предмета «Специальность (балалайка)», на максимальную, самостоятельную нагрузку учащихся и аудиторные занятия:

Срок обучения 8 (9) лет

Таблица 2

	Распределение по годам обучения								
Класс	1	2	3	4	5	6	7	8	9
Продолжительность учебных занятий (в нед.)	32	33	33	33	33	33	33	33	33
Количество часов на аудиторные занятия в неделю	2	2	2	2	2	2	2,5	2,5	2,5
Общее количество часов на аудиторные занятия	559								82,5
	641,5								
Количество часов на внеаудиторные занятия в неделю	2	2	2	3	3	3	4	4	4
Общее количество часов на внеаудиторные (самостоятельные) занятия по годам	64	66	66	99	99	99	132	132	132
Общее количество часов на внеаудиторные (самостоятельные) занятия	757								132
	889								
Максимальное количество часов занятия в неделю	4	4	4	5	5	5	6,5	6,5	6,5
Общее максимальное количество часов по годам	128	132	132	165	165	165	214,5	214,5	214,5
Общее максимальное количество часов на весь период обучения	1316								214,5
	1530,5								

Срок обучения 5 (6) лет

Таблица 3

	Распределение по годам обучения					
Класс	1	2	3	4	5	6
Продолжительность учебных занятий (в неделях)	33	33	33	33	33	33
Количество часов на аудиторные занятия в неделю	2	2	2	2,5	2,5	2,5
Общее количество часов на аудиторные занятия	363					82,5
	445,5					
Количество часов на внеаудиторные (самостоятельные) занятия в неделю	3	3	3	4	4	4
Общее количество часов на внеаудиторные (самостоятельные) занятия	561					132
	693					
Максимальное количество часов на занятия в неделю	5	5	5	6,5	6,5	6,5
Общее максимальное количество часов по годам	165	165	165	214,5	214,5	214,5
Общее максимальное количество часов на весь период обучения	924					214,5
	1138,5					

Учебный материал распределяется по годам обучения – классам. Каждый класс имеет свои дидактические задачи и объем времени, данное время направлено на освоения учебного материала.

Виды внеаудиторной работы:

- *самостоятельные занятия по подготовке учебной программы;*
- *подготовка к контрольным урокам, зачетам и экзаменам;*
- *подготовка к концертным, конкурсным выступлениям*;
- *посещение учреждений культуры (филармоний, театров, концертных*

залов, музеев и др.),

- *участие обучающихся в творческих мероприятиях и культурно-просветительской деятельности образовательного учреждения и др.*

Годовые требования по классам.

Срок обучения – 8 (9) лет

Первый класс (2 часа в неделю)

1 полугодие

Значение «донотного» периода в работе с начинающими, опора на слуховые представления. Активное слушание музыки (игра педагога, домашнее прослушивание музыки по желанию ученика) с последующим эмоциональным откликом ученика (в виде рисунка, рассказа).

Упражнения без инструмента, направленные на освоение движений, используемых в дальнейшем на балалайке.

Знакомство с инструментом. Основы и особенности при посадке, постановке игрового аппарата. Принципы звукоизвлечения. Постановка правой руки. Освоение приемов игры: пиццикато большим пальцем, арпеджиато, бряцание. Постановка левой руки. Игра упражнений, песенок-прибауток на отдельно взятой ноте, освоение мажорных и минорных тетрахордов. Принцип индивидуального подхода в освоении грифа (при маленькой и слабой правой руке, начинать следует с игры в IV позиции).

Знакомство с элементами музыкальной грамоты. Освоение музыкального ритма в виде простых ритмических упражнений, связанных с иллюстрацией на балалайке ритма слов. Игра ритмических рисунков на открытых струнах и с чередованием извлекаемых звуков на грифе.

Воспитание в ученике элементарных правил сценической этики, навыков мобильности, собранности при публичных выступлениях.

В течение 1 полугодия обучения ученику желательно пройти:

8-10 песен-прибауток на открытых струнах;

1-2 этюда;

3-5 небольших пьес различного характера.

Примерный репертуарный список зачета в конце первого полугодия

Считалочки «Андрей-воробей», «Пионер», «Пароход», «Дождик» и др.

Русская народная песня "Не летай соловей"

Витлин В. "Кошечка"

Русская народная песня "Петушок"

Степовой Я. "Бим-бом"

Детская песня "Василек"

Украинская народная песня "Барашеньки-крутороженьки"

Белорусская народная песня "Перепелочка". Обр. А. Комаровского

Украинская народная песня "Ой, звоны звонят". Обр. В. Кирейко

Русская народная песня "По малину в сад пойдем". Обр. А. Филиппенко

2 полугодие

Продолжение «донотного» периода: освоение мажорных и минорных тетрахордов, игра по слуху (транспонирование попевок, знакомых мелодий от 2 до 7 позиций). Продолжение освоения нотной грамоты. Игра по нотам. Развитие первоначальных навыков игры на инструменте, освоение приемов игры. Знакомство с основой динамики – форте, пиано.

Игра гамм C-dur, G-dur, A-dur, E-dur – начиная с открытой струны. Упражнения на развитие координации.

В течение 2-го полугодия обучения ученику желательно пройти: гаммы C-dur, G-dur ударом П, переменный удар ПV, дубль-штрих; 1-2 этюда; 6-8 песен и пьес различного характера, включая переложения зарубежных и отечественных композиторов. Игра в ансамбле с педагогом.

Бетховен Л. "Прекрасный цветок"

Калинников А. "Тень-тень"

Русская народная песня "Во саду ли, в огороде". Обр.

А.Илюхина

Векерлен Ж. Детская песенка

Котельников В. "Ехали медведи"

Спадавеккиа А. "Добрый жук"

Шуман Р. Песенка

Иванов Аз. Полька

Русская народная песня "Как со горки". Обр. А. Тихомирова

За учебный год учащийся должен исполнить:

Таблица 4

1 полугодие	2 полугодие
Декабрь – зачет (2-3 разнохарактерных пьесы).	Май – экзамен (2-3 разнохарактерные пьесы).

Примерный репертуарный список переводного экзамена:

1. Русская народная песня "Не летай соловей"
2. Детская песня "Василек"
3. Русская народная песня "По малину в сад пойдем". Обр. А. Филиппенко
4. Бетховен Л. "Прекрасный цветок"
5. Котельников В. "Ехали медведи"
6. Русская народная песня "Как со горки". Обр. А. Тихомирова

Второй класс (2 часа в неделю)

Работа над дальнейшей стабилизацией посадки и постановки исполнительского аппарата, координацией рук. Освоение технологии исполнения основных приемов игры. Освоение более сложных ритмических рисунков. Контроль над свободой исполнительского аппарата. Освоение I, II, III позиций. Освоение переходов в смежные позиции. Освоение техники игры

интервалов. Применение динамики как средства музыкальной выразительности для создания яркого художественного образа. Контроль над свободой игровых движений. Слуховой контроль над качеством звука. Знакомство с основными музыкальными терминами.

Игра хроматических, динамических, ритмических упражнений, охватывающих освоенный учеником диапазон инструмента.

В течение 2 года обучения ученику желательно пройти:

гаммы одноктавные: A-dur, a-moll (натуральный, гармонический, мелодический), арпеджио; гамма двухоктавная E-dur (дополнительно); упражнения; этюды (3-4); пьесы(8-10).

Транспонирование. Игра по слуху.

За учебный год учащийся должен исполнить:

Таблица 5

1 полугодие	2 полугодие
Декабрь – зачет (2 разнохарактерных пьесы).	Май – экзамен (2-3 разнохарактерные пьесы).

Примерный репертуарный список зачета в конце первого полугодия:

1. Гайдн Й. Менуэт

Котельников В. Танец

Русская народная песня "Вы послушайте ребята, что струна-то говорит". Обр. А. Илюхина

2. Бетховен Л. Экоссез

Котельников В. Шутка

Русская народная песня "За реченькой диво". Обр. В. Городовской

Примерный репертуарный список переводного экзамена

Циполи Д. Менуэт

Голубовская Н. Марш

Русская народная песня "Как у наших у ворот". Обр. Е. Авксентьева

Третий класс (2 часа в неделю)

Вся работа педагога: объяснения, показ отдельных деталей и иллюстрирование пьес, критерии оценок, контроль над самостоятельной работой – приобретает качественно иной характер и должна быть более критично направлена на достижение учеником свободной и осмысленной игры. Закрепление освоенных терминов, изучение новых терминов. Работа над приемами игры. В программу включаются пьесы кантиленного характера. Включение в программу произведений крупной формы (сюита, цикл, соната, вариации).

Развитие в ученике творческой инициативы. Более активное привлечение ученика во все этапы обучения (обозначение аппликатуры, динамики, поиск приема, штриха, создание художественного образа).

Исполнение этюдов и пьес с более сложными ритмическими рисунками (триоли, секстоли, синкопы, двойные ноты).

Освоение мелизмов: форшлаг (одинарный, двойной), мордент, трель. Освоение натуральных флажолет. Освоение приемов: двойное пиццикато, гитарный прием. Дополнительно: пиццикато пальцами левой руки, глиссандо, большая, малая, обратная дроби, натуральные флажолеты.

В течение 3 года обучения ученику желательно пройти:

гаммы одноктавные: C-dur, c-moll (натуральный, гармонический, мелодический); арпеджио;

гаммы двухоктавные: E-dur, e-moll (натуральный, гармонический, мелодический); арпеджио; упражнения; этюды (4-5); пьесы (8-10).

Знакомство с циклической формой (сюита). Желательно включение в репертуар произведений В. Андреева, Б. Трояновского, А. Шалова.

Ансамбли. Транспонирование. Игра по слуху.

За учебный год учащийся должен исполнить:

Таблица 6

1 полугодие	2 полугодие
Декабрь – зачет (2 разнохарактерных пьесы).	Май – экзамен (2-3 разнохарактерных произведения).

Примерный репертуарный список зачета в конце первого полугодия

Андреев В. Вальс "Грезы"

Русская народная песня "Аи, все кумушки домой". Обр. Б. Трояновского

Зверев А. Две части из сюиты "Из любимых книжек": "Буратино и пудель Артемон". "Петрушка на ярмарке".

Украинская народная песня "Ехал казак за Дунай". Обр. А. Шалова

Чайковский П. Гавот из балета "Спящая красавица"

Примерный репертуарный список переводного экзамена

Бетховен Л. Контрданс

Зверев А. "Ку-ку"

Тихомиров А. Две части из сюиты "Пять нот": "Частушка", "Страдания".

Четвертый класс (2 часа в неделю)

Дальнейшее последовательное совершенствование освоенных ранее приемов игры, штрихов. Более тщательная работа над игровыми движениями обеих рук в отдельности и их координацией. Работа, направленная на развитие мелкой техники. Изучение новых приемов игры: вибрато, искусственные флажолеты; тремоло (дополнительно). Работа над техникой перехода из позиции в позицию. Работа над развитием музыкально-образного мышления, творческого художественного воображения.

В программе основное внимание уделяется работе над крупной

формой.

В пьесах-миниатюрах необходимо добиваться конкретики штриха, соответствующего ему приема, яркой, широкой по диапазону динамики, четкой артикуляции.

Контроль педагогом самостоятельной работы ученика: поэтапность работы над произведением, умение вычленить технический эпизод, трансформировать его в упражнение и довести до качественного исполнения и т.д. Упражнения на разные виды техники.

В течение 4 года обучения ученику желательно пройти: хроматические упражнения, упражнения различных авторов; гаммы двухоктавные: G-dur, g-moll (натуральный, гармонический, мелодический); арпеджио;

- упражнения;
- этюды (3-4);
- пьесы (8-10).

Знакомство с крупной формой (вариации, концертино, рондо, сонатина). Обязательно включение в репертуар произведений В. Андреева, Б. Трояновского, А. Шалова.

Ансамбли. Транспонирование. Игра по слуху.

За учебный год учащийся должен исполнить:

Таблица 7

1 полугодие	2 полугодие
Декабрь – зачет (2 разнохарактерных произведения).	Май – экзамен (2-3 разнохарактерных произведения, по возможности включая произведение крупной формы).

Примерный репертуарный список зачета в конце первого полугодия

Бах И. Рондо d-moll

Немецкая народная песня "Деревенская свадьба". Обр. В. Польдяева

Делиб Л. Пиццикато из балета "Сильвия"

Андреев В. Гвардейский марш

Русская народная песня "Я на камушке сижу". Обр. Б. Трояновского

Русская народная песня "У ворот, ворот". Обр. Б. Трояновского .

Примерный репертуарный список переводного экзамена

Бах И. "Весной"

Зверев А. Рондо в старинном стиле

Русская народная песня "Коробейники". Обр. А. Шалова

Пятый класс (2 часа в неделю)

Развитие и совершенствование всех ранее освоенных музыкально-исполнительских навыков игры на инструменте. Более тщательная работа над качеством звукоизвлечения, формирование объективной самооценки учащимся собственной игры, основанной на слуховом самоконтроле.

Особое внимание преподавателя должно быть направлено на составление программ с учетом ясной дифференциации репертуара на произведения инструктивные, хрестоматийно-академические, концертные, конкурсные и другие.

Освоение техники исполнения искусственных флажолетов. Освоение аккордовой техники. Совершенствование ранее пройденных приемов игры. Приемы игры: тремоло, переменные удары (дополнительно).

В течение 5 года обучения учащемуся желательно пройти:

гаммы двухоктавные: F-dur, f-moll (натуральный, гармонический, мелодический); арпеджио; упражнения; этюды (4-5); пьесы(10-12).

Знакомство с крупной формой (соната). Обязательным является включение в репертуар произведений В. Андреева, Б. Трояновского, А. Шалова.

Ансамбли. Транспонирование. Игра по слуху.

За учебный год учащийся должен исполнить:

Таблица 8

1 полугодие	2 полугодие
Декабрь – зачет (2 разнохарактерных произведения).	Май – экзамен (2-3 разнохарактерных произведения, по возможности включая произведение крупной формы).

Примерный репертуарный список зачета в конце первого полугодия

Бах И. Рондо d-moll

Немецкая народная песня "Деревенская свадьба". Обр. В. Польдяева

Русская народная песня "У ворот, ворот". Обр. Б. Трояновского

Скарлатти Д. Соната d-moll

Шалов А. Сюита "Аленкины игрушки": "На тройке".

Примерный репертуарный список переводного экзамена

Русская народная песня "По всей деревне Катенька". Обр. Б. Трояновского

Вивальди А. Аллеманда из сонаты c-moll для скрипки

Андреев В. Мазурка №3

Русская народная песня "Заставил меня муж парну банюшку топить". Обр. А. Шалова.

Шестой класс (2 часа в неделю)

Совершенствование всех ранее изученных приемов в более сложном

по техническому и художественному содержанию варианте. При необходимости работа над новыми приемами и штрихами. Развитие аппликатурной грамотности. Умение самостоятельно разбираться в основных элементах фразировки (мотив, фраза, предложение, часть)

В течение 6 года обучения ученику желательно пройти:

упражнения, наиболее необходимые для дальнейшего совершенствования игровых умений;

двухоктавные гаммы H-dur, f-moll (трех видов), повторение гамм за 5 класс, игра в них ломаных арпеджио;

2-4 этюда до четырех знаков при ключе на различные виды техники;

6-8 пьес различного характера, включая переложения зарубежных и отечественных композиторов.

За учебный год учащийся должен исполнить:

Таблица 9

1 полугодие	2 полугодие
Декабрь – зачет (2 разнохарактерных произведения).	Май – экзамен (2-3 разнохарактерных произведения, по возможности включая произведение крупной формы, виртуозное произведение).

Примерный репертуарный список зачета в конце первого полугодия

Моцарт В. Пьеса

Андреев В. Мазурка №4

Русская народная песня "Ивушка". Обр. Н. Успенского

Люлли Ж. Гавот

Конов В. Джазовая сюита на русские темы: Импровизация.

Русская народная песня "Заиграй, моя волынка". Обр. Б. Трояновского

Бах И. - Сен-Санс К. Бурре

Андреев В. Румынская песня и чардаш.

Русская народная песня "Эх, донские казаки". Обр. А. Шалова

Примерный репертуарный список переводного экзамена

Конов В. Джазовая сюита на русские темы: Импровизация.

Русская народная песня "Заиграй, моя волынка". Обр. Б. Трояновского

Бах И. - Сен-Санс К. Бурре

Седьмой класс (2, 5 часа в неделю)

Совершенствование всех ранее освоенных учеником музыкально-исполнительских навыков игры на инструменте должно проходить в тесной связи с развитием его общего культурного уровня, его стремлением к творческой самостоятельности, активности. В связи с решением данных задач желательно включить в программу одну самостоятельно выученную пьесу средней степени сложности.

Разнообразная по стилям, жанрам учебная программа должна включать все ранее освоенные приемы игры, штрихи, их комбинированные варианты. Самостоятельная работа над произведением.

В течение 7 года обучения ученику желательно пройти:

упражнения, наиболее необходимые для дальнейшего совершенствования игровых умений;

игра гамм должна иметь четкую, последовательную схему по принципу «от простого к сложному», направлена на стабилизацию всех ранее освоенных штрихов и приемов;

2-3 этюда до четырех знаков при ключе на различные виды техники; требования к исполнению этюдов приближаются к требованиям исполнения

художественного произведения;

4-6 пьес разного характера, включая переложения зарубежных и отечественных композиторов.

За учебный год учащийся должен исполнить:

Таблица 10

1 полугодие	2 полугодие
Декабрь – зачет (2 разнохарактерных произведения).	Май – экзамен (2-3 разнохарактерных произведения, по возможности включая произведение крупной формы, виртуозное произведение, произведение кантиленного характера).

Примерный репертуарный список зачета в конце первого полугодия

Моцарт Л. Ария

Андреев В. Испанский танец

Гольц Б. Юмореска

Наигрыш владимирских рожечников "Ах, ты береза". Обр. Б. Трояновского.

Примерный репертуарный список переводного экзамена

Вивальди А. Концерт G-dur, 1 часть

Андреев В. Полонез №1

Тамарин И. Тарантелла

Русская народная песня "Ах, не лист осенний". Обр. А. Шалова

Вивальди А. Концерт a-moll, 1 часть

Андреев В. Вальс "Каприз"

Тростянский Б. Гротеск и размышление

Русская народная песня "Валенки". Обр. А. Шалова.

Восьмой класс (2,5 часа в неделю)

Продолжение совершенствования всех ранее освоенных учеником музыкально-исполнительских навыков игры на инструменте.

Подготовка к выпускному экзамену.

За учебный год учащийся должен исполнить:

Таблица 11

1 полугодие	2 полугодие
Декабрь – дифференцированное прослушивание части программы выпускного экзамена (2 произведения, желательно показ произведения крупной формы и произведения на выбор из программы выпускного экзамена).	Март – прослушивание оставшихся произведений из выпускной программы. Май – выпускной экзамен (4 разнохарактерных произведения, по возможности включая произведение крупной формы, виртуозное произведение, произведение, написанное для балалайки).

Примерный репертуарный список итоговой аттестации:

Бах И. С. Концерт a-moll, 1 часть

Шульман А. Болеро

Авксентьев Е. Юмореска

Русская народная песня "Винят меня в народе". Обр. А. Шалова

Дакен Л. "Кукушка"

Андреев В. Вальс "Метеор»

Будашкин Н. Концертные вариации на тему русской народной песни "Вот мчится тройка почтовая"

Тростянский Б. Кадриль

де Фалья М. Испанский танец

Шишаков Ю. Сюита "Воронежские акварели".

Андреев В. Полонез №2

Русская народная песня "Кольцо души девицы". Обр. А. Шалова.

Учащиеся, продолжающие обучение в 9 классе, сдают выпускной экзамен в 9 классе.

Девятый класс (2, 5 часа в неделю)

Подготовка профессионально ориентированных учащихся к поступлению в средние специальные учебные заведения. В связи с этим перед учеником по всем вопросом музыкального исполнительства ставятся повышенные требования:

- к работе над техникой в целом;
- к работе над произведением,
- к качеству самостоятельной работы;
- к сформированности музыкального мышления.

Выбранная для вступительных экзаменов программа обыгрывается на концерте класса, школы, конкурсах. С целью воспитания в ученике навыков культурно-просветительской деятельности рекомендуется участие учащихся в лекциях-концертах, тематических концертах в других учебных заведениях (детских садах, общеобразовательных учреждениях)

За учебный год учащийся должен исполнить:

Таблица 12

1 полугодие	2 полугодие
Декабрь – зачет (2 новых произведения).	Март – академический концерт (3 произведения из программы 8-9 классов, приготовленных на выпускной экзамен). Май – выпускной экзамен (4 разнохарактерных произведения).

Примерный репертуарный список

Бах И. С. Концерт a-moll, 1 часть

Шульман А. Болеро

Русская народная песня "Винят меня в народе". Обр. А. Шалова

Дакен Л. "Кукушка"

Андреев В. Вальс "Метеор"

Будашкин Н. Концертные вариации на тему русской народ
ной песни "Вот мчится тройка почтовая"

М. де Фалья Испанский танец

Шишаков Ю. Сюита "Воронежские акварели".

Андреев В. Полонез №2

Русская народная песня "Кольцо души девицы". Обр. А. Шалова

Годовые требования по классам

Срок обучения – 5 (6) лет

Требования по специальности для обучающихся на балалайке сроком 5 лет те же, что и при 8-летнем обучении, но в несколько сжатой форме. Условно говоря, все темы изучаются в меньшем объеме часов.

Репертуар должен во всех классах включать разнохарактерные произведения различных стилей, жанров, но он может быть немного легче (в зависимости от способностей ученика). Ученики, занимающиеся по пятилетней программе, должны принимать активное участие в концертной деятельности, участвовать в конкурсах. Задача педагога – выполнение учебной программы направить на максимальную реализацию творческого потенциала ученика, при необходимости подготовить его к поступлению в среднее специальное учебное заведение.

Первый класс (2 часа в неделю)

Введение. Освоение музыкальной грамоты (изучение нот, музыкальных терминов). Освоение и развитие первоначальных навыков игры

на балалайке: посадка, постановка игрового аппарата; освоение приема пиццикато большим пальцем, арпеджиато, бряцание. Двойное пиццикато, гитарный прием (дополнительно). Освоение техники игры интервалов. Основы техники исполнения штрихов: легато, стаккато.

Упражнения, направленные на развитие координации рук.

В течение 1 года обучения ученику желательно пройти:

8-10 песен-прибауток (в течение 1 полугодия) на каждой из открытых струн; при освоении принципов игры левой руки на отдельно взятой ноте; упражнения, направленные на освоение различных ритмических группировок, на укрепление конкретного пальца, динамические упражнения; хроматические, хроматические с открытой струной. Освоение мажорных тетрахордов (до 7 позиции). гаммы однооктавные: A-dur, a-moll (натуральный, гармонический, мелодический), арпеджио. Чтение нот с листа. Транспонирование. Игра по слуху. Игра в ансамбле с педагогом.

Примерный репертуарный список зачета в конце первого полугодия

Степовой Я. "Бим-бом"

Детская песня "Василек"

Украинская народная песня "Барашеньки-крутороженьки"

Белорусская народная песня "Перепелочка". Обр. А. Комаровского

Украинская народная песня "Ой, звоны звонят". Обр. В. Кирейко

Русская народная песня "По малину в сад пойдем". Обр. А. Филиппенко

Примерный репертуарный список переводного экзамена

Русская народная песня "Во саду ли, в огороде". Обр. А. Илюхина

Векерлен Ж. Детская песенка

Котельников В. "Ехали медведи"

Спадавеккиа А. "Добрый жук"

Шуман Р. Песенка

Иванов Аз. Полька

В течение учебного года ученик должен исполнить:

Таблица 13

1 полугодие	2 полугодие
Декабрь – зачет (2-3 разнохарактерные пьесы).	Май – экзамен (2-3 разнохарактерные пьесы).

Второй класс (2 часа в неделю)

Приемы игры: двойное пиццикато, гитарный прием. Пиццикато пальцами левой руки, глиссандо; большая, малая, обратные дроби, натуральные флажолеты (дополнительно). Основы аккордовой техники. Знакомство с основными музыкальными терминами. Ансамбли. Транспонирование. Игра по слуху. Расширение списка используемых музыкальных терминов. Освоение минорных тетрахордов в виде упражнений.

В течение 2 года обучения ученику желательно пройти:

гаммы одноктавные: C-dur, c-moll (натуральный, гармонический, мелодический), арпеджио; гаммы двухоктавные: E-dur, e-moll (натуральный, гармонический, мелодический), арпеджио. Знакомство с циклической формой (сюита). 3- 5 этюдов; 8-10 пьес различного характера, стиля, жанра.

Примерный репертуарный список зачета в конце первого полугодия

Бетховен Л. Экоссез

Котельников В. Шутка

Русская народная песня "За реченькой диво". Обр. В. Городовской

Примерный репертуарный список переводного экзамена

Андреев В. Вальс "Грезы"

Русская народная песня "Аи, все кумушки домой". Обр. Б. Трояновского

Зверев А. Две части из сюиты "Из любимых книжек": "Буратино и пудель Артемон". "Петрушка на ярмарке".

Украинская народная песня "Ехал казак за Дунай". Обр. А. Шалова.

В течение учебного года учащийся должен исполнить:

Таблица 14

1 полугодие	2 полугодие
Декабрь – зачет (2 разнохарактерных пьесы).	Май – экзамен (2-3 разнохарактерных пьесы).

Третий класс (2 часа)

Совершенствование ранее пройденных приемов.

Приемы игры: тремоло, вибрато, искусственные флажолеты.

В течение года учащемуся желательно пройти:

гаммы двухоктавные: G-dur, g-moll (натуральный, гармонический, мелодический), арпеджио. Знакомство с крупной формой (вариации, концертино, рондо, сонатина). Обязательным является включение в репертуар произведений В. Андреева, Б. Трояновского, А. Шалова.

Ансамбли. Транспонирование. Игра по слуху.

Динамика: forte-piano, crescendo-diminuendo.

Ритмические группировки: дуоль, триоль, квартоль.

Освоение крупной формы. Упражнения различных авторов.

2-4 этюда на различные виды техники. 6-8 пьес различного характера, стиля, жанра.

Примерный репертуарный список зачета в конце первого полугодия

Бетховен Л. Контрданс

Зверев А. "Ку-ку"

Тихомиров А. Две части из сюиты "Пять нот": "Частушка", "Страдания".

Примерный репертуарный список переводного экзамена

Делиб Л. Пиццикато из балета "Сильвия"

Андреев В. Гвардейский марш

Русская народная песня "Я на камушке сижу". Обр. Б. Трояновского

Русская народная песня "У ворот, ворот". Обр. Б. Трояновского.

В течение учебного года учащийся должен исполнить:

Таблица 15

1 полугодие	2 полугодие
Декабрь – зачет (2 разнохарактерных пьесы).	Май – экзамен (2-3 разнохарактерных произведения, по возможности включая произведение крупной формы).

Четвертый класс (2,5 часа в неделю)

Совершенствование ранее пройденных приемов.

Приемы игры: переменные удары.

В течение года учащемуся желательно пройти:

гаммы двухоктавные: F-dur, f -moll (натуральный, гармонический, мелодический), арпеджио; хроматическая гамма от различных звуков; упражнения; этюды (4-5); пьесы (6-8). Знакомство с крупной формой (соната). Обязательным является включение в репертуар произведений В. Андреева, Б. Трояновского, А. Шалова. Ансамбли. Транспонирование. Игра по слуху.

Примерный репертуарный список зачета в конце первого полугодия

Бах И. Рондо d-moll

Немецкая народная песня "Деревенская свадьба". Обр. В.

Польдяева

Русская народная песня "У ворот, ворот". Обр. Б. Трояновского

СкарлаттиД. Соната d-moll

Шалов А. Сюита "Аленкины игрушки": "На тройке".

Примерный репертуарный список переводного экзамена

Русская народная песня "По всей деревне Катенька". Обр. Б. Трояновского

Вивальди А. Аллеманда из сонаты c-moll для скрипки

Андреев В. Мазурка №3

Русская народная песня "Заставил меня муж парну банюшку топить". Обр. А. Шалова.

В течение учебного года учащийся должен исполнить:

Таблица 16

1 полугодие	2 полугодие
Декабрь – зачет (2 разнохарактерных произведения).	Май – экзамен (2-3 разнохарактерных произведения, по возможности включая произведение крупной формы, виртуозное произведение).

Пятый класс (2,5 часа в неделю)

Главная задача, стоящая перед учащимися пятого класса – предоставить выпускную программу в максимально готовом, качественном виде. Перед выпускным экзаменом учащийся обыгрывает свою программу на зачете, концертах.

Закрепление ранее освоенных приемов, штрихов. Освоение исполнения смешанных штрихов при чередовании приемов; переход от крупных длительностей, исполняемых тремоло к шестнадцатым – и наоборот; смена

аккордовой техники на мелкую – и наоборот, а также другие варианты смены полярно противоположных приемов, ритмических, штриховых элементов. Включение в программу упражнений и этюдов на освоение вышеизложенных поставленных задач.

Игра мажорных и минорных двухоктавных гамм, тонических трезвучий в них различными штрихами. Хроматические гаммы от звуков А, Н. Ритмические группировки: дуоль, триоль, квартоль, квинтоль, секстоль. Освоение одноктавных гамм в терцию. Упражнения различных авторов для других инструментов, но наиболее приемлемых для исполнения на балалайке на начальном этапе обучения.

гаммы двухоктавные: As-dur, gis-moll (натуральный, гармонический, мелодический), арпеджио; хроматическая гамма от различных звуков;
упражнения; этюды (3-4); пьесы (5-6).

Знакомство с крупной формой (концерт). Обязательным является включение в репертуар произведений В. Андреева, Б. Трояновского, А. Шалова.

Ансамбли. Транспонирование. Игра по слуху.

Примерный репертуарный список итоговой аттестации (выпускного экзамена)

Вивальди А. Концерт G-dur, 1 часть

Андреев В. Полонез №1

Тамарин И. Тарантелла

Русская народная песня "Ах, не лист осенний". Обр. А. Шалова

Вивальди А. Концерт a-moll, 1 часть

Андреев В. Вальс "Каприз"

Тростянский Б. Гротеск и размышление

Русская народная песня "Валенки". Обр. А. Шалова.

Учащиеся, продолжающие обучение в 6 классе, сдают выпускной экзамен в 6 классе.

В течение учебного года учащийся должен исполнить:

Таблица 17

1 полугодие	2 полугодие
Декабрь – дифференцированное прослушивание части программы выпускного экзамена (2 произведения, желаельный показ произведения крупной формы и произведения на выбор из программы выпускного экзамена).	Март – прослушивание оставшихся произведений из выпускной программы, не игранных в декабре. Май – выпускной экзамен (4 разнохарактерных произведения, по возможности включая произведение крупной формы, виртуозное произведение, произведение, написанное для балалайки).

Шестой класс (2,5 часа в неделю)

В шестом классе обучаются учащиеся, которые целенаправленно готовятся к поступлению в профессиональное образовательное учреждение. В связи с этим, педагогу рекомендуется составлять годовой репертуар года с учетом программных требований профессионального образовательного учреждения. Участие в концертах школы, конкурсах принесут значительную пользу, придав уверенности в игре. Ученики шестого класса играют зачет в декабре и итоговый экзамен в мае. В декабре желателен показ произведения крупной формы.

Примерный репертуарный список

Бах И. С. Концерт a-moll, 1 часть

Шульман А. Болеро

Авксентьев Е. Юмореска

Русская на родная песня "Винят меня в народе". Обр. А. Шалова

Дакен Л. "Кукушка"

Андреев В. Вальс "Метеор»

Будашкин Н. Концертные вариации на тему русской народ ной песни "Вот мчится тройка почтовая"

В течение учебного года учащийся должен исполнить:

Таблица 18

1 полугодие	2 полугодие
Декабрь – зачет (2 новых произведения).	Май – выпускной экзамен (4 произведения).

III. Требования к уровню подготовки учащихся

Данная программа отражает разнообразие репертуара, его академическую направленность, а также демонстрирует возможность индивидуального подхода к каждому ученику. Содержание программы направлено на обеспечение художественно-эстетического развития учащегося и приобретения им художественно-исполнительских знаний, умений и навыков.

Таким образом, ученик к концу прохождения курса программы обучения должен:

- знать основные исторические сведения об инструменте;
- знать конструктивные особенности инструмента;
- знать элементарные правила по уходу за инструментом и уметь их применять при необходимости;
- знать оркестровые разновидности инструмента балалайка;
- знать основы музыкальной грамоты;
- знать систему игровых навыков и уметь применять ее самостоятельно;
- знать основные средства музыкальной выразительности (тембр, динамика, штрих, темп и т. д.);

- знать основные жанры музыки (инструментальный, вокальный, симфонический и т. д.);
- знать технические и художественно-эстетические особенности, характерные для сольного исполнительства на балалайке;
- знать функциональные особенности строения частей тела и уметь рационально использовать их в работе игрового аппарата;
- уметь самостоятельно настраивать инструмент;
- уметь самостоятельно определять технические трудности несложного музыкального произведения и находить способы и методы в работе над ними;
- уметь самостоятельно среди нескольких вариантов аппликатуры выбрать наиболее удобную и рациональную;
- уметь самостоятельно, осознанно работать над несложными произведениями, опираясь на знания законов формообразования, а также на освоенную в классе под руководством педагога методику поэтапной работы над художественным произведением;
- уметь творчески подходить к созданию художественного образа, используя при этом все теоретические знания и предыдущий практический опыт в освоении штрихов, приемов и других музыкальных средств выразительности;
- уметь на базе приобретенных специальных знаний давать грамотную адекватную оценку многообразным музыкальным событиям;
- иметь навык игры по нотам;
- приобрести навык публичных выступлений, как в качестве солиста, так и в различных ансамблях и оркестрах.

Реализация программы обеспечивает:

- наличие у обучающегося интереса к музыкальному искусству, самостоятельному музыкальному исполнительству;
- комплексное совершенствование игровой техники балалаечника,

которая включает в себя тембровое слушание, вопросы динамики, артикуляции, интонирования, а также организацию работы игрового аппарата, развитие крупной и мелкой техники;

- сформированный комплекс исполнительских знаний, умений и навыков, позволяющий использовать многообразные возможности домры для достижения наиболее убедительной интерпретации авторского текста;
- знание художественно-исполнительских возможностей балалайки;
- знание музыкальной терминологии;
- знание репертуара для балалайки, включающего произведения разных стилей и жанров, произведения крупной формы (концерты, сонаты, сюиты, циклы) в соответствии с программными требованиями; в старших, ориентированных на профессиональное обучение классах, умение самостоятельно выбрать для себя программу;
- навыки по воспитанию слухового контроля, умению управлять процессом исполнения музыкального произведения;
- навыки по использованию музыкально-исполнительских средств выразительности, выполнению анализа исполняемых произведений, владению различными видами техники исполнительства, использованию художественно оправданных технических приемов;
- наличие творческой инициативы, сформированных представлений о методике разучивания музыкальных произведений и приемах работы над исполнительскими трудностями;
- наличие навыков репетиционно-концертной работы в качестве солиста.

IV. Формы и методы контроля, система оценок

1. Аттестация: цели, виды, форма, содержание

Каждый из видов контроля успеваемости учащихся имеет свои цели,

задачи и формы.

Основными видами контроля успеваемости являются:

- текущий контроль успеваемости учащихся
- промежуточная аттестация
- итоговая аттестация.

Текущий контроль направлен на поддержание учебной дисциплины, выявление отношения к предмету, на ответственную организацию домашних занятий, имеет воспитательные цели, может носить стимулирующий характер. Текущий контроль осуществляется регулярно преподавателем, оценки выставляются в журнал и дневник учащегося. При оценивании учитывается:

- отношение ученика к занятиям, его старания и прилежность;
- качество выполнения предложенных заданий;
- инициативность и проявление самостоятельности как на уроке, так и во время домашней работы;
- темпы продвижения.

На основании результатов текущего контроля выводятся четвертные оценки.

Особой формой текущего контроля является контрольный урок, который проводится преподавателем, ведущим предмет.

Промежуточная аттестация определяет успешность развития учащегося и степень освоения им учебных задач на определенном этапе. Наиболее распространенными формами промежуточной аттестации являются контрольные уроки, зачеты, академические концерты, экзамены.

Каждая форма проверки (кроме переводного экзамена) может быть как дифференцированной (с оценкой), так и не дифференцированной.

При оценивании обязательным является методическое обсуждение, которое должно носить рекомендательный, аналитический характер, отмечать степень освоения учебного материала, активность, перспективы и

темп развития ученика.

Участие в конкурсах приравнивается к выступлению на академических концертах и зачетах. Переводной экзамен является обязательным для всех.

Переводной экзамен проводится в конце каждого учебного года, определяет качество освоения учебного материала, уровень соответствия с учебными задачами года.

Контрольные уроки и зачеты в рамках промежуточной аттестации проводятся в конце учебных полугодий в счет аудиторного времени, предусмотренного на предмет «Специальность (балалайка)». Экзамены проводятся за пределами аудиторных учебных занятий, то есть по окончании проведения учебных занятий в учебном году, в рамках промежуточной (экзаменационной) аттестации.

К экзамену допускаются учащиеся, полностью выполнившие все учебные задания.

Итоговая аттестация (экзамен) определяет уровень и качество освоения образовательной программы. Экзамен проводится в выпускных классах: 5 (6), 8 (9), в соответствии с действующими учебными планами.

2. Критерии оценок

Для аттестации учащихся создаются фонды оценочных средств, включающие методы контроля, позволяющие оценить приобретенные знания, умения, навыки. По итогам исполнения выставляются оценки по пятибалльной шкале.

Таблица 19

Оценка	**Критерии оценивания исполнения**
5 («отлично»)	Яркая, осмысленная игра, выразительная динамика; текст сыгран безукоризненно. Использован богатый арсенал выразительных средств, владение исполнительской техникой и звуковедением позволяет говорить о высоком художественном уровне игры.
4 («хорошо»)	Игра с ясной художественно-музыкальной трактовкой, но не все технически проработано, определенное количество погрешностей не дает возможность оценить «отлично». Интонационная и ритмическая игра может носить неопределенный характер.
3 («удовлетворительно»)	Средний технический уровень подготовки, бедный, недостаточный штриховой арсенал, определенные проблемы в исполнительском аппарате мешают донести до слушателя художественный замысел произведения. Можно говорить о том, что качество исполняемой программы в данном случае зависело от времени, потраченном на работу дома или отсутствии интереса у ученика к занятиям музыкой.
2 («неудовлетворительно»)	Исполнение с частыми остановками, однообразной динамикой, без элементов фразировки, интонирования, без личного участия самого ученика в процессе музицирования.
Зачет (без оценки)	Отражает достаточный уровень подготовки и исполнения на данном этапе обучения.

Согласно ФГТ, данная система оценки качества исполнения является основной. В зависимости от сложившихся традиций того или иного учебного заведения и с учетом целесообразности оценка качества исполнения может быть дополнена системой «+» и «–», что даст возможность более конкретно

отметить выступление учащегося.

Фонды оценочных средств призваны обеспечивать оценку качества приобретенных выпускниками знаний, умений и навыков, а также степень готовности учащихся выпускного класса к возможному продолжению профессионального образования в области музыкального искусства.

При выведении итоговой (переводной) оценки учитываются следующие параметры:

1. Оценка годовой работы учащегося.
2. Оценки за академические концерты, зачеты или экзамены.
3. Другие выступления учащегося в течение учебного года.

При выведении оценки за выпускные экзамены должны быть учтены следующие параметры:

1. Учащийся должен продемонстрировать достаточный технический уровень владения инструментом.
2. Убедительно раскрытый художественный образ музыкального произведения.
3. Понимание и отражение в исполнительской интерпретации стиля исполняемого произведения.

При выпускных экзаменах оценка ставится по пятибалльной шкале («отлично», «хорошо», «удовлетворительно», «неудовлетворительно»).

Оценки выставляются по окончании четвертей и полугодий учебного года. Фонды оценочных средств призваны обеспечивать оценку качества приобретенных выпускниками знаний, умений, навыков и степень готовности выпускников к возможному продолжению профессионального образования в области музыкального искусства.

V. Методическое обеспечение учебного процесса

Методические рекомендации педагогическим работникам

В работе с учащимся преподаватель должен следовать основным принципам дидактики: последовательность, систематичность, доступность,

наглядность в освоении материала.

Процесс обучения должен протекать с учетом индивидуальных психических особенностей ученика, его физических данных. Педагог должен неустанно контролировать уровень развития музыкальных способностей своих учеников.

Работа педагога по специальности будет более продуктивной в тесной связи с педагогами по другим предметам: музыкальная литература, слушание музыки, сольфеджио. Итогом такого сотрудничества могут быть: открытые уроки, концерты классов для родителей, участие в концертах школы.

В репертуар необходимо включать произведения, доступные по степени технической и образной сложности, высокохудожественные по содержанию, разнообразные по стилю, жанру, форме и фактуре. Необходимым условием для успешного обучения на балалайке является формирование у ученика уже на начальном этапе правильной посадки, постановки рук, целостного исполнительского аппарата.

Развитию техники в узком смысле слова (беглости, четкости, ровности и т.д.) способствует систематическая работа над упражнениями, гаммами и этюдами. При освоении гамм, упражнений, этюдов и другого вспомогательного инструктивного материала рекомендуется применение различных вариантов – штриховых, динамических, ритмических и т.д. При работе над техникой необходимо давать четкие индивидуальные задания и регулярно проверять их выполнение.

При выборе этюдов следует учитывать их художественную и техническую значимость. Изучение этюдов может принимать различные формы в зависимости от их содержания и учебных задач.

Работа над качеством звука, интонацией, разнообразными ритмическими вариантами, динамикой (средствами музыкальной выразительности) должна последовательно проводиться на протяжении всех лет обучения и быть предметом постоянного внимания педагога. В этой

связи педагогу необходимо научить ученика слуховому контролю и контролю по распределению мышечного напряжения.

Работа над музыкальным произведением должна проходить в тесной художественной и технической связи.

Важной задачей предмета является развитие навыков самостоятельной работы над домашним заданием. В качестве проверки знаний ученика об основных этапах в работе над произведением можно порекомендовать ученику выучить самостоятельно произведение, которое по трудности должно быть легче произведений, изучаемых по основной программе.

Большое значение в воспитании музыкального вкуса отводится изучаемому репертуару. Помимо обработок народных мелодий, органично звучащих на народных инструментах и составляющих основу репертуара, необходимо включать в учебные программы переложения лучших образцов зарубежной и отечественной классики, произведений, написанных для других инструментов или для голоса. Рекомендуется исполнять переложения, в которых сохранен замысел автора и в то же время грамотно, полноценно использованы характерные особенности данного инструмента – балалайки.

В классе балалайки при работе над гаммами, этюдами и пьесами для достижения чистоты интонации и технической свободы необходимо искать, находить и использовать различные варианты аппликатуры.

Вся творческая деятельность педагога-музыканта должна иметь научно обоснованный характер и строиться на базе имеющейся методической литературы. Педагоги-балалаечники, в связи с определенной проблемой в этой области, вынуждены обращаться к методикам и методическим исследованиям других специальностей (скрипка, фортепиано и др.).

Методические рекомендации по организации самостоятельной работы

- самостоятельные занятия должны быть регулярными и систематическими;

- периодичность занятий – каждый день;
- объем самостоятельных занятий в неделю – от 2 до 4 часов.

Объем самостоятельной работы определяется с учетом минимальных затрат на подготовку домашнего задания, параллельного освоения детьми программы начального и основного общего образования, с опорой на сложившиеся в учебном заведении педагогические традиции и методическую целесообразность, а также индивидуальные способности ученика.

Ученик должен быть физически здоров. Занятия при повышенной температуре опасны для здоровья и нецелесообразны, так как результат занятий всегда будет отрицательным.

Индивидуальная домашняя работа может проходить в несколько приемов и должна строиться в соответствии с рекомендациями преподавателя по специальности.

Необходимо помочь ученику организовать домашнюю работу, исходя из количества времени, отведенного на занятие. В самостоятельной работе должны присутствовать разные виды заданий: игра технических упражнений, гамм и этюдов (с этого задания полезно начинать занятие и тратить на это примерно треть времени); разбор новых произведений; выучивание наизусть нотного текста, необходимого на данном этапе работы; работа над звуком и конкретными деталями (следуя рекомендациям, данным преподавателем на уроке), доведение произведения до концертного вида; проигрывание программы целиком перед зачетом или концертом; повторение ранее пройденных произведений. Все рекомендации по домашней работе в индивидуальном порядке дает преподаватель и фиксирует их, в случае необходимости, в дневнике.

Списки рекомендуемой нотной и методической литературы

Учебная литература:

Азбука балалаечника / Сост. А. Зверев. СПб., 1996

Альбом балалаечника. Вып. 1. М., 1965

Альбом для детей. Вып. 1/ Сост. В. Зажигин. М., 1986

Альбом для юношества. Вып. 1 /Сост. В. Зажигин. М., 1984

Альбом для юношества. Вып. 3 / Сост. В. Болдырев. М., 1994

Альбом балалаечника. Вып.1. ДМШ / Сост. И. Иншаков, А. Горбачев. М., 2000

Альбом балалаечника. Вып.2. ДМШ. Муз. училище/Сост. И. Иншаков, А. Горбачев. М., 2003

Альбом для детей. Вып. 2/Сост. В. Медведев. М., 1989

Альбом начинающего балалаечника. Вып. 1 / Сост. Н. Бекназаров. М., 1969

Ю.Альбом начинающего балалаечника. Вып. 2/Сост. Н. Бекназаров. М., 1970

11 .Альбом начинающего балалаечника. Вып. 3 / Сост. Б. Авксентьев. М., 1973

12. Альбом начинающего балалаечника. Вып. 4. М., 1980

13.Альбом начинающего балалаечника. Вып. 5 /Сост. В. Викторов. М., 1976

14. Альбом начинающего балалаечника. Вып. 5. М., 1981

15. Альбом начинающего балалаечника. Вып. 6. М., 1977

16.Альбом начинающего балалаечника. Вып. 6/Сост. И. Шелмаков. М., 1982

17.Альбом начинающего балалаечника. Вып. 7. М., 1978

18.Альбом начинающего балалаечника. Вып. 7. М., 1983

19.Альбом начинающего балалаечника. Вып. 8/Сост. В. Лобов, М., 1979

20.Альбом начинающего балалаечника. Вып. 9. М., 1984

21 .Альбом начинающего балалаечника. Вып. 6. М, 1985

22. Альбом начинающего балалаечника. Вып. 10. М., 1986

23.Альбом ученика - балалаечника. Вып. 1 /Сост. П. Манич. Киев,

1972

24.Альбом ученика-балалаечника. Вып. 2 / Сост. П. Манич. Киев, 1974

25.Альбом ученика-балалаечника. Вып. 3 / Сост. П. Манич. Киев, 1975

26.Альбом ученика-балалаечника. Вып. 4 / Сост. П. Манич. Киев, 1975

27. Андреев В. Вальсы. М., 1959

28.Андреев В. Избранные произведения. М., 1983

29.Андрюшенков Г. Школа-самоучитель игры на балалайке. Учебное пособие с хрестоматией. СПб.:Композитор, 2002

30.Ансамбли для русских народных инструментов / Сост. А. Шалов, А. Ильин. Л., 1964

31. Балалайка. 1 класс ДМШ / Сост. П. Манич. Киев, 1980

32. Балалайка. 2 класс ДМШ / Сост. П. Манич. Киев, 1981

33. Балалайка. 3 класс ДМШ / Сост. П. Манич. Киев, 1982

34. Балалайка. 4 класс ДМШ / Сост. П. Манич. Киев, 1983

35.Балалайка. 5 класс ДМШ. Вып. 1 /Сост. П. Манич. Киев, 1985

36. Балалайка. 5 класс ДМШ. Вып. 2 / Сост. П. Манич. Киев, 1987

37. Балалайка. Народные песни. 1-3 классы ДМШ / Сост. В. Глейхман. М.: Кифара, 2001

38.Балалайка. Пьесы. 1-3 классы ДМШ /Сост. В. Глейхман. М.: Кифара, 2001

39. Балалаечнику-любителю. Вып. 1. М., 1976

40. Балалаечнику-любителю. Вып. 2. М., 1979

41. Балалаечнику-любителю. Вып. 3. М., 1980

42. Балалаечнику-любителю. Вып. 4. М., 1981

43.Балалаечнику-любителю. Вып. 5. М., 1983

44.Балалаечнику-любителю. Вып. 6. М., 1984

45. Балалаечнику-любителю. Вып. 7. М., 1985

46. Балалаечнику-любителю. Вып. 8. М., 1986

47. Библиотека юного музыканта. Хрестоматия для 1-2 классов ДМШ. Дуэты балалаек / Сост. М. Белавин. Л.: Сов. комп..,1991

48.Блинов Ю. Пьесы для балалайки и фортепиано. М.: Сов. комп., 1973

49. Блинов Ю. Пьесы для балалайки М., 1981

50.Букварь балалаечника / Сост. А. Зверев. Л.-М., 1988

51.Вязьмин Н. Избранные пьесы и обработки. М., 1981

52.Дорожкин А. Самоучитель игры. М., 1982

53.Дугушин А. Музыкальные зарисовки. СПб.: Композитор, 2001

54. Екимовский В. Детские картинки. М., 1972

55. Зверев А. Детский альбом М., 1980

56. Играет Л. Данилов. М., 1987

57.Избранные произведения / Сост. В. Болдырев. М., 1987

58.Из репертуара Н.Осипова. Вып. 1/Сост. Л. Лачинов. М., 1985

59. Из репертуара П. Нечепоренко. Произведения для балалайки / Сост. В. Болдырев. М., 1989

60. Из репертуара П. Нечепоренко. Произведения для балалайки. Вып.2 / Сост. В. Болдырев. М., 2004

61. Из репертуара М. Рожкова / Сост. А. Шумидуб. М., 1998 62.Из репертуара А. Тихонова. «Играем на бис!». Произведения для балалайки. М., 2003

62.Илюхин А. Курс обучения игры. М., 1961

63.Илюхин А. Самоучитель игры. М., 1980

64.Камалдинов Г. Пьесы, обработки и этюды М., 1980

65. Конов В. Концертные пьесы для юношества. СПб., 1999

66. Концертные пьесы. Вып. 1. М., 1965

67.Концертные пьесы. Вып. 3. М., 1966

68. Концертные пьесы. Вып. 4. М., 1966

69. Концертные пьесы. Вып. 6. М., 1968

70.Концертные пьесы. Вып. 7. М., 1967

71. Концертные пьесы. Вып. 9. М., 1980

72. Концертные пьесы. Вып. 10. М., 1981

73Концертные пьесы. Вып. 12. М., 1983

74.Концертные пьесы. Вып. 13. М., 1984

75. Концертные пьесы. Вып. 14. М., 1984

76. Концертные пьесы. Вып. 15. М., 1986

77.Концертные пьесы. Вып. 16. М.,1987

79.Концертные пьесы. Вып. 17. М., 1989

80. Концертные пьесы. Вып. 18. М., 1990

81. Концертные пьесы для балалайки и фортепиано Е. Шебалина и Н. Роботовой., М.: "Пробел", 2000

82.Курченко А. Детский альбом для балалайки и фортепиано. М.: Методиздат, 2003

83.Легкие пьесы. Вып. 1. М., 1959

84.Легкие пьесы. Вып. 2. М., 1961

85.Легкие пьесы. Вып. 3. М., 1962

86.Легкие пьесы. Вып. 4. М., 1963

87.Легкие пьесы. Вып. 5. М., 1964

88.Легкие пьесы. Вып. 6. М., 1965

89. На досуге. Вып.1. М., 1982

90. На досуге. Вып. 2. М., 1984

91. На досуге. Вып. 3. М., 1985

92. Народные песни и танцы. Вып. 1. М., 1969

93.Народные песни и танцы. Вып. 2. М., 1971

94. Начинающему балалаечнику. Вып.1. М., 1969

95. В. Панин. Вариации на темы популярных романсов для балалайки и фортепиано. М., 2000

96. В. Панин. Русские песни для балалайки и фортепиано. Реутов, 2003

97. Педагогический репертуар балалаечника для ДМШ. Вып. 1/ Сост. А. Сахарюк. СПб., 1998

98. Педагогический репертуар балалаечника для ДМШ. Вып. 2/ Сост. А. Сахарюк. СПб., 1998

99. Педагогический репертуар. "Юный балалаечник". Пьесы для балалайки и фортепиано/Сост. А. Зверев. Л.-М., 1989

100. Педагогический репертуар. Вып. 1. М., 1966

101. Педагогический репертуар. Вып. 2. М., 1966

102. Педагогический репертуар. Вып. 3. М., 1967

103. Педагогический репертуар. Вып. 4. М., 1968

104. Педагогический репертуар. Вып. 5. М., 1969

105. Педагогический репертуар. 1-2 классы ДМШ Вып. 1/ Сост. В. Глейхман. М., 1972

106. Педагогический репертуар. 1-2 классы ДМШ. Вып. 2/Сост. В. Глейхман. М., 1977

107. Педагогический репертуар. 1-2 классы ДМШ. Вып. 3/Сост. В. Глейхман. М., 1979

108. Педагогический репертуар. 1 -2 классы ДМШ. Вып. 4 / Сост. В. Глейхман. М., 1981

109. Педагогический репертуар. 1-2 классы ДМШ. Вып. 5 / Сост. В. Глейхман М., 1982

110. Педагогический репертуар. 3-5 классы ДМШ. Вып. 1 / Сост. О. Глухов. М., 1973

111. Педагогический репертуар. 3-5 классы ДМШ. Вып. 2 / Сост. О. Глухов. М., 1977

112. Педагогический репертуар. 3-5 классы ДМШ. Вып. 3 / Сост. О. Глухов. М., 1979

113. Педагогический репертуар. 3-5 классы ДМШ. Вып. 4. / Сост. В. Глейхман. М., 1981

114. Педагогический репертуар. 3-5 классы ДМШ. Вып. 5/ Сост. В. Глейхман. М., 1982

115. Педагогический репер. Этюды. / Сост. Е. Данилов. М.,1989

116. Первые шаги. Вып. 1. М., 1964

117. Первые шаги. Вып. 2. М., 1964

118. Первые шаги. Вып. 3. М., 1965

119. Первые шаги. Вып. 4. М., 1965

120. Первые шаги. Вып. 5. М., 1965

121. Первые шаги. Вып. 6. М., 1966

122. Первые шаги. Вып. 7. М., 1966

123. Первые шаги. Вып. 8. М., 1966

124. Первые шаги. Вып. 9. М., 1967

125. Первые шаги. Вып. 10. М., 1967

126. Первые шаги. Вып. 11. М., 1967

127. Первые шаги. Вып. 12. М., 1968

128. Первые шаги. Вып. 13. М., 1969

129. Первые шаги. Вып. 14. М., 1969

130. Первые шаги. Вып. 15. М., 1969

131. Первые шаги. Вып. 16. М., 1969

132. Первые шаги. Вып. 17. М., 1973

133. Первые шаги. Вып. 18. М., 1975

134. Петров-Омельчук П. Пьесы, упражнения, этюды. Киев, 1972

135. Пинчук М. Изучение оркестровых инструментов. Ростов-на-Дону, 1970

136. Польдяев В.. Пьесы и обработки. М.: Изд. П. Юргенсона, 2002

137. Популярные произведения. Вып. 1. М., 1969

138. Популярные произведения. Вып. 2. М., 1973

139. Прима балалайка. 1-3 классы ДМШ. / Сост. А. Козин. М.: Ком позитор, 2001

140. Произведения Н. Будашкина в переложении для трех струнной домры и балалайки. Тетр. 1 / Сост. И. Дьяконова. М.: Классика XXI, 2004

141. Произведения Н. Будашкина в переложении для трех

струнной домры и балалайки. Тетр. 2/Сост. И. Дьяконова. М.: Классика XXI, 2004

142. Произведения советских композиторов. М., 1971

143. Прошко Н. Методические рекомендации для оркестров и ансамблей народных инструментов. Минск, 1972

144. Прошко Н. Пособие для руководителей кружков и ансамблей народных инструментов в школе. Минск, 1969.

145. Прошко Н. Сборник пьес для народных инструментов. Минск, 1974

146. Пьесы. Вып. 1/Сост. Ю. Шишаков. М., 1962

147. Пьесы. Вып. 2. М., 1963

148. Пьесы. Вып. 3. М., 1964

149. Пьесы / Сост. А. ШаловЛ.-М., 1966

150. Пьесы для балалайки и фортепиано. Старшие классы ДМШ / Сост. А. Зверев. СПб.: Композитор, 1999

151. Пьесы для балалайки и фортепиано. "Поиграй-ка балалайка". Вып. 1/Сост. А. Горбачев. М.: КлассикаXXI, 2003

152. Пьесы, народные песни и танцы. Вып 1 / Сост. П. Лондонов. М., 1961

153. Пьесы, народные песни и танцы. Вып. 2 /Сост. В. Мурзин. М., 1963

154. Пьесы, народные песни и танцы. Вып. 3 / Сост. В. Мурзин. М., 1964

155. Пьесы, народные песни и танцы. Вып. 4. М., 1965

156.Пьесы русских композиторов и русские народные песни. Переложения А. Шалова. П., 1981

157. Пьесы советских композиторов /Сост. А. Шалов.

158. Пьесы татарских композиторов. Казань. 1971

159. Репертуар балалаечника. Вып. 1. М., 1966

160. Репертуар балалаечника. Вып. 2. М., 1966

161. Репертуар балалаечника Вып. 3. М., 1966

162. Репертуар балалаечника. Вып. 4. М., 1967

163. Репертуар балалаечника. Вып. 5. М., 1968

164. Репертуар балалаечника. Вып. 6. М., 1967

165. Репертуар балалаечника. Вып. 7. М., 1969

166. Репертуар балалаечника. Вып. 8. М., 1969

167. Репертуар балалаечника. Вып. 9. М,, 1970

168. Репертуар балалаечника. Вып. 10. М., 1971

169. Репертуар балалаечника. Вып. 11. М., 1973

170. Репертуар балалаечника. Вып. 12. М., 1975

171. Репертуар балалаечника. Вып. 13. М., 1976

172. Репертуар балалаечника. Вып. 15. М., 1978

173. Репертуар балалаечника. Вып. 14. М., 1977

174. Репертуар балалаечника. Вып. 16. М., 1980

175. Репертуар балалаечника Вып. 17. М., 1982

176. Репертуар балалаечника. Вып. 18. М., 1983

177. Репертуар балалаечника. Вып. 19. М., 1984

178. Репертуар балалаечника. Вып. 20. М., 1985

179. Репертуар балалаечника. Вып. 21. М., 1987

180. Репертуар балалаечника. Вып. 22. М., 1987

181. Репертуар балалаечника. Вып. 1 /Сост. В. Ильяшевич. Киев,

182. Репертуар балалаечника. Вып. 2/Сост. В. Ильяшевич. Киев,

183. Репертуар балалаечника. Вып. 3 / Сост. В. Ильяшевич. Киев, 1984

184. Репертуар начинающего балалаечника. Вып. 1 /Сост. Бубнов. М., 1979

185.Репертуар начинающего балалаечника. Вып. 2 /Сост. Бубнов. М., 1980

186. Репертуар начинающего балалаечника. Вып. 3 /Сост. Бубнов. М., 1981

187. Русские народные песни. Л., 1972

188. Сборник эстрадных произведений для балалайки и фортепиано. Take Five / Сост. А. Гуревич. Новосибирск: Арт-классика, .2001

189. Трояновский Б. Избранные обработки и переложения. М.,1961

190. Трояновский Б. Русские народные песни. М., 1962

191. Упражнения и этюды для балалайки / Сост. И. Иншаков, А. Горбачев. М., 2000

192. Уральский хоровод. М., 1982

193. Феоктистов Б. Русские народные песни. М., 1969

194. Хрестоматия балалаечника. 1 -3 классы ДМШ / Сост. В. Глейхман. М., 1983.

195. Хрестоматия балалаечника. 1-2 классы ДМШ / Сост. В. Глейхман. М., 1976

196. Хрестоматия балалаечника. 4-5 классы ДМШ /Сост. В. Глейхман. М., 1984

197. Хрестоматия балалаечника. 4-5 классы ДМШ / Сост. В. Зажигин, С. Щегловитов. М., 1986

198. Хрестоматия балалаечника. 3-5 классы / Сост. В. Глейхман М., 1972

199. Хрестоматия для балалайки. 1-2 классы / Сост. В. Авксентьев, Б. Авксентьев, Е. Авксентьев. М., 1963

200. Хрестоматия для балалайки. 3-4 классы / Сост. В. Авксентьев, Б. Авксентьев, Е. Авксентьев. М., 1965

201. Хрестоматия для балалайки. 5 .класс ДМШ / Сост. В. Авксентьев, Б. Авксентьев, Е. Авксентьев. М., 1965

202. Хрестоматия балалаечника. Младшие классы ДМШ / Сост. В. Щербак. М., 1996

203. Хрестоматия балалаечника. Старшие классы ДМШ / Сост. В. Зажигин, В. Щегловитов М., М., 1999.

204. Хрестоматия балалаечника. Муз. училища. 1-2 курсы/Сост. В.

Глейхман. М., 1983.

205. Шалов А. Детская сюита для балалайки и фортепиано "Аленкины игрушки". СПб.: Композитор, 2000

206. Шалов А. Концертные пьесы и обработки популярных мелодий для балалайки. Исп. ред. В. Болдырева. М., 2000

207. Шалов А. Русские народные мелодии. П., 1985

208. Шалов А. Русские народные песни. Концертные обработки для дуэта балалаек и фортепиано. М.: Эст. Центр "Престо", 1994

209. Шишаков Ю. Сюита для балалайки и фортепиано. "Воронежские акварели". М.: Сов. комп., 1969

210. Школа игры на балалайке. П. Нечепоренко, В. Мельников. М.,1991

211. Школа игры на балалайке. В. Цветков. М., 2000

212. Эстрадная музыка. Вып. 1. М., 1964

213. Этюды. 1-2 классы ДМШ. Киев, 1986

214. Этюды /Сост. А. Зверев. Л., 1982

215. Юный балалаечник. П., 1982

216. Юный балалаечник. Вып. 2/Сост. А. Зверев. М., 1986

217. Юному балалаечнику. Тайны старинных мелодий. Хрестоматия для ДМШ. 1-5 классы / Сост. О. Светлов. Новосибирск.: Арт-классика, 2000

218. Юным исполнителям. Пьесы для балалайки в сопровождении фортепиано. Младшие классы ДМШ / Сост. А. Зверев. СПб.: Композитор, 1996

1.Учебно - методическая литература

1. Шалов А. Основы игры на балалайке. Ленинград, 1970

2. Нечепоренко П., Мельников В. Школа игры на балалайке. М.,1991

3. Андрюшенков Г. Начальное обучение игре на балалайке.Л.,1983
4. Гаммы и арпеджио для балалайки. Совместно с И.В.Иншаковым. Составление и редакция. (11 п.л.). М., «Музыка»,1996г.
5. Упражнения и этюды для балалайки. Совместно с И.В.Иншаковым. Составление и редакция. (8,5 п.л.). М., «Музыка», 1998г.,2000г.

2.Методическая литература

1. Методическое пособие для ССМШ,ДМШ, музыкальных училищ и ВУЗов сост. И. Иншаков, А. Горбачев. – Москва, 1998
2. Бендерский, Л. Вопросы методики и теории исполнительства на народных инструментах - Л. Бендерский. – Свердловск., 1986.
3. Пересада, А. Методика обучения игре на народных инструментах - А. Пересада. – Ленинград, 1975.
4. Пересада А. Справочник балалаечника. М.,1977
5. Методика обучения беглому чтению нот с листа. Методическая разработка для преподавателей исполнительских отделов музыкальных училищ. Составитель Терликова Л. М., 1989
6. О пластике движений домриста (техника правой руки). В сб. Проблемы педагогики и исполнительства на русских народных инструментах. Вып. 95. М., 1987
7. Пересада А. Балалайка. Москва, 1991
8. Примерная программа к базисному учебному плану для детских школ искусств г. Москва
9. Развитие художественного мышления домриста. Методическая разработка для педагогов ДМШ и ДШИ. Составитель Чунин В.М.. 1988
10. Ритмика. Методические рекомендации для преподавателей ДМШ, ДШИ. Составитель Франио Г.С., 1989
11. Петрушин В. Музыкальная психология - учебное пособие для студентов и преподавателей. – М. Гуманит. изд. центр ВЛАДОС, 1997
12. Панин В. Павел Нечепоренко : исполнитель, педагог, дирижер. М.,1986

13.Шитенков И. Специфика звукоизвлечения на домре. В сб. Методика обучения игре на народных инструментах. Л., 1975
14.Соколов Ф. Русская народная балалайка.М.,1962

БПОУ ВО «ВОЛОГОДСКИЙ ОБЛАСТНОЙ КОЛЛЕДЖ ИСКУССТВ»
ОТДЕЛ ДОПОЛНИТЕЛЬНЫХ ОБЩЕОБРАЗОВАТЕЛЬНЫХ ПРОГРАММ

ДОПОЛНИТЕЛЬНАЯ ПРЕДПРОФЕССИОНАЛЬНАЯ ОБЩЕОБРАЗОВАТЕЛЬНАЯ ПРОГРАММА В ОБЛАСТИ МУЗЫКАЛЬНОГО ИСКУССТВА «НАРОДНЫЕ ИНСТРУМЕНТЫ»

Предметная область
ПО.01. МУЗЫКАЛЬНОЕ ИСПОЛНИТЕЛЬСТВО

РАБОЧАЯ ПРОГРАММА

по учебному предмету

ПО.01.УП.01. СПЕЦИАЛЬНОСТЬ

(гитара)

Вологда 2020

ОДОБРЕНО
Методической комиссией «Народные инструменты» Отдела дополнительных общеобразовательных программ
26.08.2020

УТВЕРЖДАЮ
Директор БПОУ ВО «Вологодский областной колледж искусств»
Л.И. Трайнин _____
31.08.2020

Разработчики:

С.В. Филимонков, преподаватель БПОУ ВО «Вологодский областной колледж искусств».

Структура программы учебного предмета

I. Пояснительная записка

- *Характеристика учебного предмета, его место и роль в образовательном процессе;*
- *Срок реализации учебного предмета;*
- *Объем учебного времени, предусмотренный учебным планом образовательной организации на реализацию учебного предмета;*
- *Форма проведения учебных аудиторных занятий;*
- *Цели и задачи учебного предмета;*
- *Обоснование структуры программы учебного предмета;*
- *Методы обучения;*
- *Описание материально-технических условий реализации учебного предмета;*

II. Содержание учебного предмета

- *Сведения о затратах учебного времени;*
- *Годовые требования по классам;*

III. Требования к уровню подготовки учащихся

IV. Формы и методы контроля, система оценок

- *Аттестация: цели, виды, форма, содержание;*
- *Критерии оценки;*
- *Контрольные требования на разных этапах обучения;*

V. Методическое обеспечение учебного процесса

- *Методические рекомендации педагогическим работникам;*

VI. Списки рекомендуемой нотной и методической литературы

- *Учебная литература;*
- *Учебно-методическая литература;*
- *Методическая литература*

I. ПОЯСНИТЕЛЬНАЯ ЗАПИСКА

1. Характеристика учебного предмета, его место и роль в образовательном процессе

Программа учебного предмета «Специальность» по виду инструмента «гитара», далее – «Специальность (гитара)», разработана на основе и с учетом федеральных государственных требований к дополнительной предпрофессиональной общеобразовательной программе в области музыкального искусства «Народные инструменты» (ФГТ).

Учебный предмет «Специальность (гитара)» направлен на приобретение учащимися знаний, умений и навыков игры на гитаре, умений и навыков сольного исполнительства, а также на эстетическое воспитание и духовно-нравственное развитие ученика.

Обучение детей в области музыкального искусства ставит перед преподавателем ряд задач как учебных, так и воспитательных. Решение основных вопросов в данной сфере образования направлено на раскрытие и развитие индивидуальных способностей учащихся, а среди наиболее одаренных – на их дальнейшее профессиональное образование.

Выявление одаренности у ребенка в процессе обучения позволяет целенаправленно развить его профессиональные и личностные качества, необходимые для продолжения профессионального обучения. В то же время программа рассчитана и на тех детей, которые не ставят перед собой цели стать профессиональными музыкантами.

Обучение игре на гитаре включает музыкальную грамотность, чтение с листа, навыки ансамблевой игры, овладение основами аккомпанемента и необходимые навыки самостоятельной работы. Обучаясь в школе, дети приобретают опыт творческой деятельности, знакомятся с высшими достижениями мировой музыкальной культуры.

2. Срок реализации учебного предмета «Специальность (гитара)» для детей, поступивших в образовательную организацию в первый класс в возрасте с шести лет шести месяцев до девяти лет, составляет 8 лет, с десяти до двенадцати лет – 5 лет.

Для детей, не закончивших освоение образовательной программы основного общего образования или среднего общего образования и планирующих поступление в профессиональные образовательные организации, реализующие основные образовательные программы среднего профессионального образования в области музыкального искусства, срок освоения может быть увеличен на один год.

3. Объем учебного времени, предусмотренный учебным планом образовательной организации на реализацию учебного предмета «Специальность (гитара)»:

Таблица 1

Срок обучения	8 лет	9-й год обучения	5 лет	6-й год обучения
Максимальная учебная нагрузка (в часах)	1316	214,5	924	214,5
Количество часов на аудиторные занятия	559	82,5	363	82,5
Количество часов на внеаудиторную (самостоятельную) работу	757	132	561	132

***4. Форма проведения учебных аудиторных занятий*:** индивидуальная, рекомендуемая продолжительность урока – 40 минут.

Индивидуальная форма позволяет преподавателю лучше узнать ученика, его музыкальные возможности, способности, эмоционально-психологические особенности.

5. Цели и задачи учебного предмета «Специальность (гитара)»

Цели:

- развитие музыкально-творческих способностей учащегося на основе приобретенных им знаний, умений и навыков;

- выявление творческих способностей учащихся и их развитие в области исполнительства на гитаре до уровня подготовки, достаточного для творческого самовыражения и самореализации;

- выявление наиболее одаренных детей и их дальнейшая подготовка к продолжению обучения в профессиональных образовательных организациях.

Задачи:

- развитие интереса к классической музыке и музыкальному творчеству;
- развитие музыкальных способностей: слуха, ритма, памяти, музыкальности и артистизма;
- формирование у учащихся комплекса исполнительских навыков, позволяющих воспринимать, осваивать и исполнять на гитаре произведения различных жанров и форм в соответствии с ФГТ;
- овладение учащимися основными исполнительскими навыками игры на гитаре, позволяющими грамотно исполнять музыкальное произведение как соло, так и в ансамбле, а также исполнять нетрудный аккомпанемент;
- овладение знаниями, умениями и навыками игры на гитаре, позволяющими выпускнику приобретать собственный опыт музицирования, обучение навыкам самостоятельной работы с музыкальным материалом и чтения нот с листа;
- приобретение учащимися опыта творческой деятельности и публичных выступлений;
- достижение уровня образованности, позволяющего выпускнику самостоятельно ориентироваться в мировой музыкальной культуре;
- формирование у одаренных учащихся осознанной мотивации к продолжению профессионального обучения и подготовки их к вступительным экзаменам в профессиональную образовательную организацию.

6. Обоснование структуры программы учебного предмета «Специальность (гитара)».

Обоснованием структуры программы являются ФГТ, отражающие все аспекты работы преподавателя с учеником.

Программа содержит следующие разделы:

- сведения о затратах учебного времени, предусмотренного на освоение учебного предмета;
- распределение учебного материала по годам обучения;
- описание дидактических единиц учебного предмета;
- требования к уровню подготовки учащихся;

- формы и методы контроля, система оценок;
- методическое обеспечение учебного процесса.

В соответствии с данными направлениями строится основной раздел программы «Содержание учебного предмета».

7. Методы обучения

Индивидуальное обучение неразрывно связано с воспитанием ученика, с учетом его возрастных и психологических особенностей. Для достижения поставленной цели и реализации задач предмета используются следующие методы обучения:

- словесный (рассказ, беседа, объяснение);
- практический (выработка игровых навыков, работа на инструменте, упражнения);
- наглядно-слуховой (показ, наблюдение, демонстрация преподавателем игровых движений и приемов игры на гитаре);
- объяснительно-иллюстративный (игра педагогом произведения ученика с комментариями);
- репродуктивный (повторение учеником игровых приемов по образцу преподавателя);
- аналитический (сравнения и обобщения, развитие логического мышления);
- эмоциональный (подбор ассоциаций, образов; художественные впечатления).

Выбор методов зависит от возраста и индивидуальных особенностей учащегося. Предложенные методы работы в рамках предпрофессиональной программы являются наиболее продуктивными при реализации поставленных целей и задач учебного предмета и основаны на проверенных методиках и сложившихся традициях сольного исполнительства на гитаре.

8. Описание материально-технических условий реализации учебного предмета

Материально-техническая база организации соответствует санитарным и противопожарным нормам, нормам охраны труда.

Учебные аудитории для занятий по учебному предмету «Специальность (гитара)» имеют площадь не менее 9 кв.м, наличие фортепиано, пюпитра. Созданы условия для содержания и своевременного обслуживания музыкальных инструментов. Организация обеспечивает наличие инструментов различного размера, необходимых для обучения детей разного возраста.

II. СОДЕРЖАНИЕ УЧЕБНОГО ПРЕДМЕТА

1. Сведения о затратах учебного времени, предусмотренного на освоение учебного предмета «Специальность (гитара)», на максимальную, самостоятельную нагрузку учащихся и аудиторные занятия:

Срок обучения 8 (9) лет

Таблица 2

	Распределение по годам обучения								
Класс	1	2	3	4	5	6	7	8	9
Продолжительность учебных недель в году	32	33	33	33	33	33	33	33	33
Количество часов на **аудиторные** занятия в неделю	2	2	2	2	2	2	2,5	2,5	2,5
Общее количество часов на аудиторные занятия	559								82,5
	641,5								
Количество часов на **внеаудиторные** занятия в неделю	2	2	2	3	3	3	4	4	4
Общее количество часов на **внеаудиторные** (самостоятельные) занятия по годам	64	66	66	99	99	99	132	132	132
Общее количество часов на внеаудиторные (самостоятельные) занятия	757								132
	889								
Максимальное количество часов занятия в неделю	4	4	4	5	5	5	6,5	6,5	6,5
Общее максимальное количество часов по годам	128	132	132	165	165	165	214,5	214,5	214,5
Общее максимальное количество часов на весь период обучения	1316								214,5
	1530,5								

Таблица 3

Срок обучения – 5 (6) лет

	Распределение по годам обучения					
Класс	1	2	3	4	5	6
Продолжительность учебных недель в году	33	33	33	33	33	33
Количество часов на **аудиторные** занятия в неделю	2	2	2	2,5	2,5	2,5
Общее количество часов на аудиторные занятия	363					82,5
	445,5					
Количество часов на **внеаудиторные** (самостоятельные) занятия в неделю	3	3	3	4	4	4
Общее количество часов на внеаудиторные (самостоятельные) занятия	561					132
	693					
Максимальное количество часов на занятия в неделю	5	5	5	6,5	6,5	6,5
Общее максимальное количество часов по годам	165	165	165	214,5	214,5	214,5
Общее максимальное количество часов на весь период обучения	924					214,5
	1138,5					

Учебный материал распределяется по годам обучения (классам). Каждый класс имеет свои дидактические задачи и объем времени, данное время направлено на освоение учебного материала.

Объем времени на самостоятельную работу учащихся по каждому учебному предмету определяется с учетом сложившихся педагогических традиций, методической целесообразности и индивидуальных способностей ученика.

Виды внеаудиторной работы:

- выполнение домашнего задания;
- подготовка к контрольным урокам, зачетам и экзаменам;
- подготовка к концертным, конкурсным выступлениям;
- посещение учреждений культуры (филармоний, театров, концертных залов, музеев и др.);
- участие учащихся в творческих мероприятиях и культурно-просветительской деятельности образовательной организации и др.

Годовые требования по классам

Срок обучения – 8 (9) лет

Первый класс

Аудиторные занятия 2 часа в неделю

Знакомство с инструментом. Названия частей гитары. Посадка и постановка правой руки, организация целесообразных игровых движений. Аппликатурные обозначения. Освоение приема тирандо. Игра большим пальцем правой руки по открытым басовым струнам.

Постановка левой руки. Позиция. Игра большим пальцем правой руки с привлечением левой руки в средних позициях (V–VII). Первоначальное освоение более низких позиций (I–IV). Освоение основных видов арпеджио на открытых струнах. Ознакомление с буквенно-цифровыми обозначениями аккордов. Изучение четырехзвучных арпеджированных аккордов в первой позиции.

Нотная грамота и чтение нот в первой и второй позициях. Качество звучания и ритм. Исполнение двойных нот и аккордов в правой руке. Арпеджиато. Восходящее и нисходящее легато. Ознакомление с настройкой инструмента. Переход к игре на одной струне путем чередования пальцев правой руки.

В течение учебного года педагогу желательно проработать с учеником 10-12 музыкальных произведений: народные и/или популярные детские песни, пьесы песенного и танцевального характера, этюды и ансамбли (с педагогом). В исключительных случаях для продвинутых учащихся целесообразно ознакомление с приемом баррэ. В этот период желательно проходить большой объем музыкального материала ввиду его достаточной лаконичности, формировать навыки чтения с листа, уделить особое внимание к звукоизвлечению.

За учебный год учащийся должен исполнить:

1 полугодие: декабрь – зачёт (2-3 разнохарактерные пьесы).

2 полугодие: май – экзамен (2-3 разнохарактерные пьесы).

Примерный репертуарный список переводного экзамена

Вариант 1 (самый несложный)

Каркасси М. Прелюд До мажор

Каркасси М. Прелюд ми минор

Карулли Ф. Этюд ля минор

Вариант 2

Джулиани М. Аллегро ля минор

Карулли Ф. Аллегретто ми минор

Иванов-Крамской А. Прелюдия ми минор

Вариант 3

Каркасси М. Андантино ля минор

Поврозняк Ю. Марш

«Ходила младешенька», обр. В.Яшнева

Вариант 4

Фортеа Д. Вальс ля минор

Кригер И. Бурре

Таррега Ф. Этюд До мажор

Второй класс

Аудиторные занятия 2 часа в неделю

Продолжение работы над постановкой рук, свободой игровых движений. Работа над чередованием пальцев правой руки по одной струне и качеством исполнения тирандо. Первоначальное ознакомление с гаммообразными элементами. Динамика звучания. Развитие силы и уверенности пальцев правой руки. Знакомство с грифом гитары в пределах четырех-девяти позиций. Развитие начальных навыков смены позиций и чтения нот с листа. Работа над переходами со струны на струну. Элементарные виды флажолетов. Дальнейшее развитие навыков смены позиции. Подготовка к игре в ансамбле на простейшем материале. Развитие техники баррэ.

Для продвинутых учащихся при необходимости можно включать в годовой план изучение простейших одноктавных мажорных гамм в первой позиции (i-m, тирандо).

Дальнейшее развитие музыкально-образного мышления. Знакомство с элементами полифонии. В течение учебного года педагогу желательно проработать с учеником 10-12 различных произведений, включая ансамбли (с педагогом) и этюды. В исключительных случаях для продвинутых учащихся целесообразно включение в план 1-2 произведений с элементами полифонии, вариационной или сонатной формы.

Гаммы:

Соль, До, Фа мажор, однооктавные в первой позиции.

За учебный год учащийся должен исполнить:

1 полугодие: декабрь – зачёт (2 разнохарактерные пьесы).

2 полугодие: май – экзамен (2-3 разнохарактерные пьесы).

Примерный репертуарный список переводного экзамена

Вариант 1

Неизвестный автор XVII в. Ария

Каркасси М. Андантино ля минор

Нейланд В. Галоп

Вариант 2

Паганини Н. Вальс

Иванов-Крамской А. Танец

Таррега Ф. Этюд ми минор

Вариант 3

Гречанинов А. Мазурка

Каркасси М. Аллегретто Ре мажор

«І шумить, і гуде», обр. А.Иванова-Крамского

Вариант 4

«Чешская песенка», обр. Л.Шумеева

Вайс С.Л. Менуэт

Каркасси М. Вальс Фа мажор

Третий класс

Аудиторные занятия 2 часа в неделю

Развитие беглости пальцев правой руки. Совершенствование исполнения различных видов арпеджио. Развитие беглости пальцев левой руки и техники легато. Работа над координацией действий рук в гаммообразных элементах. Смешанное легато. Подготовка к исполнению мордента. Освоение навыка вибрато. Прием апояндо. Исполнение гаммообразных элементов апояндо. Развитие техники баррэ. Работа над сменой позиций в произведениях. Расширенная и суженная позиции. Двухоктавные мажорные гаммы в первой позиции.

Изучение буквенно-цифровых обозначений аккордов. Знакомство с простейшим аккомпанементом четырехзвучными аккордами.

Развитие музыкально-образного мышления и исполнительских навыков учащихся. Работа над качеством звука, сменой позиций, ритмом. Дальнейшая работа над простейшими видами полифонии. Подготовка к изучению крупной формы. В течение учебного года желательно проработать с учеником 10-12 различных произведений, в том числе, 1-2 полифонические пьесы, 1-2 произведения крупной формы, ансамбли и этюды на различные виды техники.

Гаммы:

Соль, Ми, Фа мажор, двухоктавные, в первой позиции.

За учебный год учащийся должен исполнить:

1 полугодие: декабрь – зачёт (2 разнохарактерные пьесы).

2 полугодие: май – экзамен (2-3 разнохарактерных произведения).

Примерный репертуарный список переводного экзамена

Вариант 1

Карулли Ф. Ларгетто

Агуадо Д. Маленький вальс Соль мажор

«Мазурка», обр. К.Сосиньского

Вариант 2

Циполи Д. Менуэт ре минор

Мертц Й. Чардаш

Сагрерас Х. Этюд До мажор

Вариант 3

Рокамора М. Мазурка

Кост Н. Баркарола

Каркасси М. Этюд Ля мажор, ор.60, №3

Вариант 4

Бах И.С. Менуэт ми минор

Карулли Ф. Рондо Соль мажор

«Пойду ль я, выйду ль я», обр. А.Иванова-Крамского

Четвертый класс

Аудиторные занятия 2 часа в неделю

Развитие уверенности и беглости пальцев обеих рук. Сложные виды арпеджио. Совершенствование техники аккордовой игры. Ознакомление с колористическими приемами игры. Совершенствование техники баррэ. Расгеадо. Совершенствование техники вибрации. Совершенствование техники легато. Исполнение мелизмов: форшлаг, мордент, группетто. Искусственные флажолеты. Закрепление навыков игры в позициях. Простые минорные гаммы в I позиции с открытыми струнами. Двухоктавные мажорные гаммы в I-III позициях. Для профессионально ориентированных учащихся предлагается включать в план гаммы в аппликатуре А.Сеговии.

Развитие навыков аккомпанемента с использованием обращений четырехзвучных аккордов, освоение способов их записи.

Развитие музыкально-образного мышления и исполнительских навыков при более высоких требованиях к качеству звука и выразительности исполнения. Работа над динамикой, ритмом. В течение учебного года желательно проработать с учеником 8-10 различных музыкальных произведений, в том числе, 2-3 полифонические пьесы, 1-2 произведения крупной формы, ансамбли и этюды.

Для профессионально ориентированных учащихся предлагается включать в план не менее 3 полифонических пьес, 2 произведений крупной формы, 6 этюдов на различные виды техники.

Гаммы:

Соль мажор, двухоктавная во II позиции с перемещением в I и III позиции;

До мажор в аппликатуре А. Сеговии;

ми минор мелодический в I позиции.

За учебный год учащийся должен исполнить:

1 полугодие: декабрь – зачёт (2 разнохарактерных произведения).

2 полугодие: май – экзамен (2-3 разнохарактерных произведения).

Примерный репертуарный список переводного экзамена

Вариант 1

Бах И.С. Менуэт Соль мажор

Паганини Н. Сонатина До мажор, №2 («для синьоры де Лукка»)

«Уж, как пал туман», обр. М.Высотского

Вариант 2

Кост Н. Рондолетто

Чайковский П.И. «В церкви»

Каркасси М. Этюд ля минор, ор.60, №7

Вариант 3

Гендель Г.Ф. Сарабанда ми минор

Цыганская народная песня «Сосница», обр. М.Александровой

Джулиани М. Этюд ля минор, ор.100, №11

Вариант 4

Санс Г. Эспаньолета и Руджеро

Роч П. Хабанера

Карулли Ф. Этюд Соль мажор

Вариант 5

Вайс С.Л. Фантазия

Джулиани М. Сонатина До мажор, ор.71, №1, I ч.

Сор Ф. Этюд си минор, ор.35, №22

Пятый класс

Аудиторные занятия 2 часа в неделю

Работа над звукоизвлечением. Смена позиции с помощью глиссандо. Тамбурин. Совершенствование техники чередования пальцев в различных видах арпеджио. Работа над беглостью пальцев правой руки. Имитация малого барабана. Совершенствование техники чередования пальцев в различных видах гамм. Дальнейшее совершенствование техники легато. Трель. Сложные флажолеты. Тремоло. Пиццикато. Закрепление навыков игры в высоких позициях. Простые гаммы в аппликатуре А.Сеговии. Хроматическая гамма в I позиции.

Дальнейшее развитие музыкально-художественного мышления, исполнительских навыков и самостоятельности учащегося. Повышение требовательности к выразительному исполнению. Усложнение ритмических задач. Закрепление навыков чтения нот с листа и аккомпанемента.

В течение учебного года желательно проработать с учеником 8-10 различных музыкальных произведений, в том числе, 2-3 полифонических произведения, 1-2 произведения крупной формы, 2-4 этюда, ансамбли.

Гаммы:

Ре, Фа, Ми мажор в аппликатуре А.Сеговии;

хроматическая гамма в I позиции.

За учебный год учащийся должен исполнить:

1 полугодие: декабрь – зачёт (2 разнохарактерных произведения).

2 полугодие: май – экзамен (2-3 разнохарактерных произведения).

Примерный репертуарный список переводного экзамена

Вариант 1

Неизвестный автор. Жига Ре мажор

Каркасси М. Андантино Ля мажор

Кардосо Х. Милонга

Вариант 2

Бах И.С. Бурре ми минор, BWV 996

Паганини Н. Сонатина До мажор

Лауро А. Негрито (венесуэльский вальс)

Вариант 3

Галилей В. Канцона и Гальярда

Таррега Ф. «Аделита» (мазурка)

Пернамбуко Ж. Звуки колокольчиков

Вариант 4

Бах И.С. Сарабанда (и Дубль) си минор

Иванов-Крамской А. Вальс

«Аргентинская народная мелодия», обр. М.-Л.Анидо

Вариант 5

Бах И.С. Прелюдия Ре мажор, BWV 1007

Паганини Н. Соната До мажор

Понсе М. «Звездочка»

Шестой класс

Аудиторные занятия 2 часа в неделю

Совершенствование звукоизвлечения. Работа над координацией действий обеих рук. Совершенствование аккордовой игры. Совершенствование техники левой руки. Совершенствование техники исполнения легато. Совершенствование техники исполнения мелизмов. Совершенствование техники исполнения различных видов соединения позиций. Освоение мажорных гамм в аппликатуре А.Сеговии в заданном темпе, различными ритмическими фигурами. Ознакомление с минорными гаммами в аппликатуре А.Сеговии. Хроматическая трехоктавная гамма.

Развитие музыкального мышления и исполнительских навыков. Работа над звукоизвлечением и координацией действий обеих рук.

В течение учебного года желательно проработать с учеником 8-10 произведений, в том числе, 2-3 полифонических произведения, 1-2 произведения крупной формы, 2-4 этюда.

Гаммы:

До, Фа, Ми, Соль мажор;

до, ми минор мелодический;

хроматическая трехоктавная гамма.

За учебный год учащийся должен исполнить:

1 полугодие: декабрь – зачёт (2 разнохарактерных произведения).

2 полугодие: май – экзамен (2-3 разнохарактерных произведения, по возможности включая виртуозное произведение).

Примерный репертуарный список переводного экзамена

Вариант 1

Бах И.С. Прелюдия ре минор, BWV 999

Альберт Г. Соната ми минор, №1, I ч.

Лауро А. Венесуэльский вальс №2

Вариант 2

Бах И.С. Гавот Ми мажор, BWV 1012

Сор Ф. Рондо Ре мажор

Лауро А. Венесуэльский вальс (La negra)

Вариант 3

Бах И.С. Бурре (и Дубль) си минор, BWV 1002

Альберт Г. Соната ми минор, №1, III ч. (Рондо)

Иванов-Крамской А. «Грезы»

Вариант 4

Санс Г. Канариос

Скарлатти А. – Понсе М. Гавот

Савио И. Музыкальная шкатулка

Вариант 5

Бах И.С. Прелюдия Ля мажор, BWV 1009

Сор Ф. Вариации на тему «Фолии», op.15 bis

Понсе М. Мексиканское скерцино

Седьмой класс

Аудиторные занятия 2,5 часа в неделю

Продолжение работы над техникой смены позиции. Замещение. Скольжение. Опережение. Скачки. Техника исполнения двойных нот. Современные колористические приемы игры. Повышение уровня пальцевой беглости. Соло левой руки. Совершенствование координации действий обеих рук. Дальнейшее совершенствование исполнения различных видов гамм и упражнений, техники аккомпанемента. Шестизвучные аккорды, способы их буквенно-цифровой записи и применения.

Продолжение развития музыкально-образного мышления, исполнительских навыков и самостоятельности учащегося. Повышение требовательности к выразительному исполнению, совершенствование техники звукоизвлечения. Усложнение ритмических задач.

В течение учебного года желательно проработать с учеником 8-10 разнохарактерных произведений, включая полифонию, крупную форму, несколько этюдов.

Гаммы:

Ля мажор;

До и Соль мажор с перемещением в различные позиции (I-IV);

соль, ля минор мелодический.

За учебный год учащийся должен исполнить:

1 полугодие: декабрь – зачёт (2 разнохарактерных произведения).

2 полугодие: май – экзамен (2-3 разнохарактерных произведения, включая по возможности произведение кантиленного характера).

Примерный репертуарный список переводного экзамена

Вариант 1

Понсе М. Гавот (в стиле С. Л. Вайса)

Джулиани М. Сонатина Соль мажор, ор.71, №2, I ч.

Морель Х. Романс

Вариант 2

Бах И.С. Куранта Ля мажор, BWV 1009

Джулиани М. Сонатина Ре мажор, ор.71, №3, IV ч.

Вила-Лобос Э. Шоро №1

Вариант 3

Бах И.С. Аллеманда ля минор, BWV 996

Диабелли А. Соната До мажор, I ч.

Альбенис И. «Шумы залива» (малагенья)

Вариант 4

Бах И.С. Гавот I – II ля минор, BWV 995

Сор Ф. Соната До мажор, ор.22, IV ч. (Рондо)

Иванов-Крамской А. Тарантелла

Восьмой класс

Аудиторные занятия 2,5 часа в неделю

Формирование всего комплекса навыков и знаний, полученных за время обучения. Углубленная работа над звуком. Разбор произведений итоговой выпускной программы. Углубленная работа над техникой игры. Работа над гаммами. Исполнение гамм в заданном темпе. Целенаправленная подготовка профессионально ориентированных учащихся к поступлению в профессиональное учебное заведение. Углубленное изучение произведений, входящих в программу вступительного экзамена в колледж. Участие в концертной жизни класса и школы.

К выпускному экзамену необходимо приготовить 4-5 разнохарактерных пьес, включая полифоническую пьесу, произведение крупной формы, этюд.

За учебный год учащийся должен исполнить:

1 полугодие: декабрь – дифференцированное прослушивание части программы выпускного экзамена (2 произведения, желательно показ произведения крупной формы и произведения на выбор из программы выпускного экзамена).

2 полугодие: март – прослушивание оставшихся произведений из выпускной программы,

май – выпускной экзамен (4 разнохарактерных произведения, включая произведение, написанное для гитары).

Примерный репертуарный список итоговой аттестации:

Вариант 1

Бах И.С. Прелюдия ля минор, BWV 997

Леньяни Л. Скерцо с вариациями, ор.10

Высотский М. «Пряха»

Сор Ф. Этюд ми минор, ор.6, №11

Вариант 2

Мударра А. Фантазия №10

Карулли Ф. Соната Ля мажор, I ч.

Понсе М. Аллеманда (в стиле С.Л.Вайса)

Вила-Лобос Э. Этюд №8

Вариант 3

Бах И.С. Аллеманда Ля мажор, BWV 1009

Диабелли А. Соната Фа мажор, №3, I ч.

Гранадос Э. Испанский танец №5

Джулиани М. Этюд Ми мажор, ор.48, №23

Вариант 4

Бах И.С. Гавот в форме рондо Ми мажор, BWV 1006a

Джулиани М. Соната До мажор, ор.15, I ч.

Малатс Х. Испанская серенада

Каркасси М. Этюд, ор.60, №25

Учащиеся, продолжающие обучение в 9 классе, сдают выпускной экзамен в 9 классе.

Девятый класс

Аудиторные занятия 2,5 часа в неделю

Дальнейшее совершенствование всего комплекса навыков и знаний, полученных за время обучения и повышение уровня развития музыкально-

художественного мышления учащихся. Углубленная работа над звуком. Целенаправленная подготовка учащихся к поступлению в образовательную организацию среднего профессионального образования. Дальнейшее совершенствование произведений, входящих в программу вступительного экзамена в колледж. Участие в классных, тематических, общешкольных и выездных концертах.

За учебный год учащийся должен исполнить:

1 полугодие: декабрь – зачёт (2 новых произведения).

2 полугодие: март – академический концерт (3 произведения из программы 8-9 классов, приготовленных на выпускной экзамен)

май – выпускной экзамен (4 разнохарактерных произведения).

Примерный репертуарный список

Вариант 1

Бах И.С. Жига Ля мажор, BWV 1009

Ф.Сор. Интродукция и вариации на тему Моцарта, ор.9

Таррега Ф. Арабское каприччио

Сагрерас Х. «Колибри» (этюд)

Вариант 2

Фрескобальди Дж. Ария с вариациями

Морено-Торроба Ф. Сонатина, I ч.

Лауро А. Ангостура (венесуэльский вальс)

Кост Н. Этюд Ля мажор, ор.38, №22

Вариант 3

Гендель Г.Ф. Чакона

Джулиани М. Соната До мажор, ор.15, III ч.

Альбенис И. «Кадис» (серенада)

Вила-Лобос Э. Этюд №3

Срок обучения – 5 (6) лет

Требования по специальности для обучающихся на гитаре сроком 5 лет те же, что и при 8-летнем обучении, но осваиваются в несколько сжатой форме и частично перемещены с учетом возрастной специфики учащихся.

Репертуар должен во всех классах включать в себя разнохарактерные произведения различных стилей, жанров, при этом общий уровень сложности может быть несколько ниже, чем по программе 8-9-летнего срока обучения. Несколько большее внимание следует уделить формированию навыков аккомпанемента в младших классах. Ученики, занимающиеся по пятилетней программе, должны принимать активное участие в концертной деятельности, участвовать в конкурсах. Основная задача педагога – направить на максимальную реализацию творческий потенциал ученика, при необходимости – подготовить его к поступлению в образовательную организацию среднего профессионального образования.

Первый класс

Аудиторные занятия 2 часа в неделю

Развитие музыкально-слуховых представлений и музыкально-образного мышления. Посадка и постановка рук, организация целесообразных игровых движений. Аппликатурные обозначения. Освоение приема тирандо. Игра большим пальцем правой руки по открытым басовым струнам и с привлечением левой руки в средних позициях (V-VII). Освоение основных видов арпеджио на открытых струнах, ознакомление с буквенно-цифровыми обозначениями аккордов и изучение четырехзвучных арпеджированных аккордов в первой позиции. Нотная грамота и чтение нот в первой и второй позициях. Качество звучания и ритм. Исполнение двойных нот и аккордов в правой руке. Восходящее и нисходящее легато. Ознакомление с настройкой инструмента. Переход к игре на одной струне путем чередования пальцев правой руки.

В течение учебного года педагогу желательно проработать с учеником 12-15 музыкальных произведений: народные песни, пьесы песенного и танцевального характера, этюды и ансамбли (с педагогом). Для более

продвинутых учащихся целесообразно освоение легких пьес с элементами полифонии, несложных вариаций, ознакомление с приемом баррэ.

За учебный год учащийся должен исполнить:

1 полугодие: декабрь – зачёт (2-3 разнохарактерные пьесы).

2 полугодие: май – экзамен (2-3 разнохарактерные пьесы).

Примерный репертуарный список переводного экзамена

Вариант 1 (самый несложный)

Каркасси М. Вальс До мажор

Иванов-Крамской А. Прелюдия ми минор

Джулиани М. Этюд До мажор, ор.100, №1

Вариант 2

Карулли Ф. Аллегретто ми минор

Поврозняк Ю. Марш

«Ходила младешенька», обр. В.Яшнева

Вариант 3

Неизвестный автор XVII в. Ария

Каркасси М. Андантино ля минор

Нейланд В. Галоп

Вариант 4

Кригер И. Бурре

«Как по морю», обр. А.Иванова-Крамского

Таррега Ф. Этюд До мажор

Вариант 5

Паганини Н. Вальс

Иванов-Крамской А. Танец

Таррега Ф. Этюд ми минор

Второй класс

Аудиторные занятия 2 часа в неделю

Развитие музыкально-образного мышления. Знакомство с элементами полифонии. Продолжение работы над постановочно-двигательными навыками, звукоизвлечением и ритмом. Повышение требовательности к качеству исполнения тирандо. Развитие силы и уверенности пальцев правой руки. Динамика звучания. Знакомство с грифом гитары в пределах четырех-девяти позиций. Расширенная и суженная позиции. Развитие начальных навыков смены позиций, чтения нот с листа, аккомпанемента с использованием обращений четырехзвучных аккордов, освоение способов их записи.

Работа над переходами со струны на струну. Элементарные виды флажолетов. Подготовка к игре в ансамбле на простом музкальном материале. Развитие техники баррэ.

В течение учебного года педагогу желательно проработать с учеником 10-12 различных произведений, включая ансамбли и этюды. Для продвинутых учащихся целесообразно включение в план 2-4 произведений с элементами полифонии и крупной формы, а также изучение гамм в пределах двух первых позиций (*i-m*, тирандо).

Гаммы:

Ми, Фа мажор, двухоктавные, в первой позиции;

Соль мажор, двухоктавная во II позиции.

За учебный год учащийся должен исполнить:

1 полугодие: декабрь – зачёт (2 разнохарактерные пьесы).

2 полугодие: май – экзамен (2-3 разнохарактерных произведения).

Примерный репертуарный список переводного экзамена

Вариант 1

Вайс С.Л. Менуэт

«І шумить, і гуде», обр. А.Иванова-Крамского

Каркасси М. Вальс Фа мажор

Вариант 2

Шуман Р. Военный марш

Гречанинов А. Мазурка

Каркасси М. Аллегретто Ре мажор

Вариант 3

Мертц Й. Чардаш

де Визе Р. Менуэт

Сагрерас Х. Этюд Ре мажор

Вариант 4

Карулли Ф. Ларгетто

Агуадо Д. Маленький вальс Соль мажор

«Мазурка», обр. К.Сосиньского

Вариант 5

Санс Г. Эспаньолета и Руджеро

Рокамора М. Мазурка

Каркасси М. Этюд Ля мажор, ор.60, №3

Вариант 6

Бах И.С. Менуэт ми минор

Карулли Ф. Рондо Соль мажор

Таррега Ф. «Слеза» (прелюдия)

Третий класс

Аудиторные занятия 2 часа в неделю

Развитие музыкально-образного мышления и исполнительских навыков учащихся. Работа над качеством звука, сменой позиций, ритмом. Упражнения для развития беглости пальцев, техники легато и баррэ. Смешанное легато. Подготовка к исполнению мордента. Освоение навыка вибрации. Прием апояндо. Исполнение гаммообразных элементов апояндо. Развитие техники баррэ. Работа над сменой позиций в произведениях. Подготовка к изучению крупной формы. Игра в ансамбле. Закрепление навыков чтения нот с листа и аккомпанемента.

Простейшие минорные гаммы в I позиции с открытыми струнами. Двухоктавные мажорные гаммы в I-III позициях. Хроматическая гамма в I позиции.

В течение учебного года желательно проработать с учеником 8-10 различных произведений, в том числе 2-3 полифонические пьесы, 1-2 произведения крупной формы, ансамбли и этюды на различные виды техники. Для продвинутых и профессионально ориентированных учащихся рекомендуется изучение нетрудных мажорных гамм в аппликатуре А.Сеговии формулами ***i-m*** и ***m-a*** (тирандо и апояндо), а также упражнений для развития техники арпеджио и легато.

Гаммы:

До, Фа мажор в аппликатуре А.Сеговии;

Соль мажор, двухоктавная во II позиции с перемещением в I и III позиции;

хроматическая гамма в I позиции;

ми минор мелодический в I позиции.

За учебный год учащийся должен исполнить:

1 полугодие: декабрь – зачёт (2 разнохарактерные пьесы).

2 полугодие: май – экзамен (2-3 разнохарактерных произведения).

Примерный репертуарный список переводного экзамена

Вариант 1

Бах И.С. Менуэт Соль мажор

Паганини Н. Сонатина До мажор, №2 («для синьоры де Лукка»)

«Уж как пал туман», обр. М.Высотского

Вариант 2

Гендель Г.Ф. Сарабанда ми минор

Сор Ф. Аллегретто Фа мажор

Цыганская народная песня «Сосница», обр. М. Александровой

Вариант 3

Бах И.С. Полонез ля минор

Роч П. Хабанера

Чайковский П.И. Старинная французская песенка

Вариант 4

Вайс С.Л. Фантазия

Джулиани М. Сонатина До мажор, ор.71, №1, I ч.

«Ох, болит, что болит», обр. М.Высотского

Вариант 5

Бах И.С. Сарабанда (и Дубль) си минор

Иванов-Крамской А. Вальс

«Аргентинская народная мелодия», обр. М.-Л.Анидо

Четвертый класс

Аудиторные занятия 2,5 часа в неделю

Развитие исполнительских навыков при более высоких требованиях к качеству звука и выразительности исполнения. Работа над звукоизвлечением, динамикой, ритмом. Смена позиции с помощью глиссандо. Закрепление навыков игры в позициях. Сложные виды арпеджио. Совершенствование техники аккордовой игры, баррэ, вибрации и легато. Мелизмы. Ознакомление с колористическими приемами игры. Искусственные и сложные флажолеты.

Дальнейшее развитие музыкально-художественного мышления и самостоятельности учащегося. Усложнение ритмических задач. Закрепление навыков чтения нот с листа и аккомпанемента. Освоение мажорных гамм в аппликатуре А.Сеговии в заданном темпе, различными ритмическими фигурами. Ознакомление с минорными гаммами в аппликатуре А.Сеговии. Хроматическая трехоктавная гамма.

В течение учебного года желательно проработать с учеником 8-10 различных музыкальных произведений, в том числе, 2-3 полифонические пьесы, 1-2 произведения крупной формы, ансамбли и этюды. Двухоктавные минорные мелодические гаммы.

Для профессионально ориентированных учащихся предлагается включать в план не менее 4 полифонических пьес, 2 произведений крупной формы, 6 этюдов на различные виды техники, а также гаммы в аппликатуре А.Сеговии.

Гаммы:

Ми, Соль, Ля мажор;

до, ми минор мелодический;

хроматическая трехоктавная гамма.

За учебный год учащийся должен исполнить:

1 полугодие: декабрь – зачёт (2 разнохарактерных произведения).

2 полугодие: май – экзамен (2-3 разнохарактерных произведения, включая произведение кантиленного характера).

Примерный репертуарный список переводного экзамена

Вариант 1

Неизвестный автор. Жига Ре мажор

Каркасси М. Андантино Ля мажор

«Разжигаю я костер», обр. С.Орехова

Вариант 2

Галилей В. Канцона и Гальярда

Таррега Ф. «Аделита» (мазурка)

Пернамбуко Ж. Звуки колокольчиков

Вариант 3

де Визе Р. Пассакалья

Кост Н. Рондо Соль мажор

Кардосо Х. Милонга

Вариант 4

Бах И.С. Прелюдия ре минор, BWV 999

Альберт Г. Соната ми минор, №1, I ч.

Лауро А. Венесуэльский вальс №2

Вариант 5

Бах И.С. Гавот Ми мажор, BWV 1012

Сор Ф. Рондо Ре мажор

Лауро А. Венесуэльский вальс (La negra)

Пятый класс

Аудиторные занятия 2,5 часа в неделю

Формирование всего комплекса навыков и знаний, полученных за время обучения. Углубленная работа над звуком. Разбор произведений итоговой выпускной программы. Исполнение гамм в заданном темпе. Целенаправленная подготовка профессионально ориентированных учащихся к поступлению в образовательную организацию среднего профессионального образования.

Современные колористические приемы игры. Соло левой руки. Дальнейшее совершенствование исполнения различных видов гамм и упражнений, техники аккомпанемента. Шестизвучные аккорды, способы их буквенно-цифровой записи и применения.

Углубленное изучение произведений, входящих в программу вступительного экзамена в колледж. Участие в концертной жизни класса и школы.

К выпускному экзамену желательно подготовить 4-5 разнохарактерных пьес, включая по возможности полифоническую пьесу, произведение крупной формы, этюд.

За учебный год учащийся должен исполнить:

1 полугодие: декабрь – дифференцированное прослушивание части программы выпускного экзамена (2 произведения, желательно показ произведения крупной формы и произведения на выбор из программы выпускного экзамена).

2 полугодие: март – прослушивание оставшихся произведений из выпускной программы,

май – выпускной экзамен (4 разнохарактерных произведения, включая произведение, написанное для гитары).

Примерный репертуарный список итоговой аттестации:

Вариант 1

Бах И.С. Бурре (и Дубль) си минор, BWV 1002

Альберт Г. Соната ми минор, №1, III ч. (Рондо)

Иванов-Крамской А. «Грезы»

Каркасси М. Этюд Ре мажор, ор.60, №14

Вариант 2

Бах И.С. Гавот I – II ля минор, BWV 995

Сор Ф. Вариации на тему «Фолии», ор.15 bis

Морель Х. Романс

Таррега Ф. Этюд Ми мажор (de velocidad)

Вариант 3

Санс Г. Канариос

Скарлатти А. – Понсе М. Гавот

Савио И. Музыкальная шкатулка

Каркасси М. Этюд ми минор, ор.60, №19

Вариант 4

Бах И.С. Прелюдия ре мажор, BWV 1007

Паганини Н. Соната До мажор

Абреу С. «Тико-тико» (самба)

Дамас Т.– Таррега Ф. Этюд-скерцо Ля мажор

Вариант 5

Бах И.С. Куранта Ля мажор, BWV 1009

Джулиани М. Сонатина Ре мажор, ор.71, №3, IV ч.

Вила-Лобос Э. Шоро №1

Пухоль Э. «Шмель» (этюд)

Учащиеся, продолжающие обучение в 6 классе, сдают выпускной экзамен в 6 классе.

Шестой класс

Аудиторные занятия 2,5 часа в неделю

Совершенствование навыков и знаний, полученных за время обучения. Повышение уровня развития музыкально-художественного мышления учащихся, углубленная работа над звуком и техникой исполнения. Целенаправленная подготовка учащихся к поступлению в образовательную

организацию среднего профессионального образования. Изучение различных по стилям и жанрам произведений, в том числе, входящих в программу вступительного экзамена. Совершенствование исполнения гамм, упражнений и этюдов. Участие в классных, тематических, общешкольных и выездных концертах.

За учебный год учащийся должен исполнить:

1 полугодие: декабрь – зачёт (2 новых произведения).

2 полугодие: март – академический концерт (3 произведения из программы 8-9 классов, приготовленных на выпускной экзамен)

май – выпускной экзамен (4 разнохарактерных произведения).

Примерный репертуарный список

Вариант 1

Понсе М. Гавот (в стиле С.Л.Вайса)

Джулиани М. Сонатина Соль мажор, ор.71, №2, I ч.

Барриос А. Дон Перес Фрэир (танго)

Джулиани М. Этюд Ми мажор, ор.48, №23

Вариант 2

Мударра А. Фантазия №10

Карулли Ф. Соната Ля мажор, I ч.

Альбенис И. «Шумы залива» (малагенья)

Вила-Лобос Э. Этюд №8

Вариант 3

Бах И.С. Прелюдия Ля мажор, BWV 1009

Диабелли А. Соната До мажор, I ч.

Высотский М. «Пряха»

Джулиани М. Этюд До мажор, ор.48, №19

Вариант 4

Бах И.С. Аллеманда ля минор, BWV 996

Леньяни Л. Скерцо с вариациями, ор.10

Лауро А. Ангостура (венесуэльский вальс)

Вила-Лобос Э. Этюд №1

Вариант 5

Фрескобальди Дж. Ария с вариациями

Джулиани М. Соната До мажор, ор.15, I ч.

Иванов-Крамской А. Тарантелла

Каркасси М. Этюд До мажор, ор.60, №22

III. ТРЕБОВАНИЯ К УРОВНЮ ПОДГОТОВКИ УЧАЩИХСЯ

Данная программа отражает разнообразие репертуара, его академическую направленность, а также демонстрирует возможность индивидуального подхода к каждому ученику. Содержание программы направлено на обеспечение художественно-эстетического развития учащегося и приобретение им художественно-исполнительских знаний, умений и навыков.

Таким образом, ученик к концу прохождения курса программы обучения должен:

- знать основные исторические сведения об инструменте;
- знать конструктивные особенности инструмента;
- знать элементарные правила по уходу за инструментом и уметь их применять при необходимости;
- знать основы музыкальной грамоты;
- знать систему игровых навыков и уметь применять ее самостоятельно;
- знать основные средства музыкальной выразительности (динамика, агогика, тембр);
- знать технические и художественно-эстетические особенности, характерные для сольного исполнительства на гитаре;
- знать функциональные особенности строения частей тела и уметь рационально использовать их в работе игрового аппарата;
- уметь самостоятельно настраивать инструмент;
- уметь самостоятельно определять технические трудности несложного музыкального произведения и находить способы и методы в работе над ними;

- уметь самостоятельно среди нескольких вариантов аппликатуры выбрать наиболее удобную и рациональную;

- уметь самостоятельно, осознанно работать над несложными произведениями, опираясь на знания законов формообразования, а также на освоенную в классе под руководством педагога методику поэтапной работы над художественным произведением;

- уметь творчески подходить к созданию художественного образа, используя при этом все теоретические знания и предыдущий практический опыт в освоении музыкальных средств выразительности;

- уметь на базе приобретенных специальных знаний давать грамотную адекватную оценку многообразным музыкальным событиям;

- иметь навык игры по нотам;

- иметь навыки чтения с листа несложных произведений, необходимые для ансамблевого музицирования и аккомпанемента;

- приобрести навыки подбора по слуху, так необходимые в дальнейшем будущему аккомпаниатору;

- приобрести навык публичных выступлений как в качестве солиста, так и участника ансамбля.

Реализация программы обеспечивает:

- наличие у учащегося интереса к музыкальному искусству, самостоятельному музыкальному исполнительству;

- комплексное совершенствование игровой техники гитариста, которая включает в себя тембровое слушание, вопросы динамики, артикуляции, интонирования, а также организацию работы игрового аппарата, развитие крупной и мелкой техники;

- сформированный комплекс исполнительских знаний, умений и навыков, позволяющий использовать многообразные возможности гитары для достижения наиболее убедительной интерпретации авторского текста;

- знание художественно-исполнительских возможностей гитары;

- знание музыкальной терминологии;

- знание репертуара для гитары, включающего произведения разных стилей и жанров, произведения крупной формы (сонаты, вариации, сюиты, циклы) в соответствии с программными требованиями; в старших, ориентированных на профессиональное обучение классах, умение самостоятельно выбрать для себя программу;

- умение читать с листа несложные музыкальные произведения;

- умение подбирать по слуху;

- навыки воспитания слухового контроля, умения управлять процессом исполнения музыкального произведения;

- навыки использования музыкально-исполнительских средств выразительности, выполнения анализа исполняемых произведений, владения различными видами техники исполнительства, использования художественно оправданных технических приемов;

- наличие творческой инициативы, сформированных представлений о методике разучивания музыкальных произведений и приемах работы над исполнительскими трудностями;

- наличие навыков репетиционно-концертной работы в качестве солиста.

IV. ФОРМЫ И МЕТОДЫ КОНТРОЛЯ, СИСТЕМА ОЦЕНОК

1. Аттестация: цели, виды, форма, содержание

Цель любой аттестации – определение уровня подготовки учащегося на определенном этапе обучения по конкретно пройденному материалу.

Оценки качества знаний по «Специальности (гитара)» охватывают все виды контроля:

- текущий контроль успеваемости;
- промежуточная аттестация учащихся;
- итоговая аттестация учащихся.

Каждый из видов контроля успеваемости учащихся имеет свои цели, задачи и формы.

Таблица 4

Вид контроля	Задачи	Формы
Текущий контроль	- поддержание учебной дисциплины, - выявление отношения учащегося к изучаемому предмету, - повышение уровня освоения текущего учебного материала. Текущий контроль осуществляется преподавателем по специальности регулярно (с периодичностью не более чем через два, три урока) в рамках расписания занятий и предлагает использование различных систем оценивания. Результаты текущего контроля учитываются при выставлении четвертных, полугодовых, годовых оценок.	контрольные уроки, академические концерты, прослушивания к конкурсам, отчетным концертам
Промежуточная аттестация	определение успешности развития учащегося и усвоения им программы на определенном этапе обучения	зачеты, академические концерты, переводные экзамены
Итоговая аттестация	определяет уровень и качество освоения программы учебного предмета	Экзамен проводится в выпускных классах: 5 (6), 8 (9)

Контрольные уроки направлены на выявление знаний, умений и навыков учащихся в классе по специальности. Они не требуют публичного исполнения и концертной готовности. Это своего рода проверка навыков самостоятельной работы учащегося, проверка технического роста, проверка степени овладения навыками музицирования (чтение с листа, подбор по слуху, транспонирование), проверка степени готовности учащихся выпускных классов к итоговой аттестации.

Преподаватель планирует и проводит контрольные уроки в течение четверти (полугодия) в зависимости от индивидуальной успеваемости ученика, от этапа изучаемой программы с целью повышения его мотивации к учебному процессу.

Контрольные уроки проводятся в счет аудиторного времени, предусмотренного на учебный предмет.

Контрольные прослушивания могут проводиться в классе в присутствии других преподавателей, включать в себя элементы беседы с учащимся и обсуждение рекомендательного характера.

Зачеты проводятся на завершающих полугодие учебных занятиях в счет аудиторного времени, предусмотренного на учебный предмет, и предполагают публичное исполнение технической или академической программы или ее части в присутствии комиссии. Зачеты могут быть дифференцированные и недифференцированные с обязательным методическим обсуждением, носящим рекомендательный характер.

Академические концерты предполагают те же требования, что и зачеты, но они представляют собой публичное (на сцене) исполнение учебной программы или ее части в присутствии комиссии, родителей, учащихся и других слушателей. Для академического концерта преподаватель должен подготовить с учеником 2-3 произведения; выступление ученика оценивается комиссией.

Переводные экзамены могут проводиться в конце каждого учебного года. Исполнение полной программы демонстрирует уровень освоения предмета данного года обучения. Переводной экзамен проводится с применением дифференцированных систем оценок, завершается обязательным методическим обсуждением. Экзамены проводятся за пределами аудиторных учебных занятий в соответствии с графиком образовательного процесса. Учащийся, освоивший в полном объеме программу, переводится в следующий класс.

Итоговая аттестация (экзамен) определяет уровень и качество освоения образовательной программы. Экзамен проводится в выпускных классах: 5 (6), 8 (9), в соответствии с действующими учебными планами.

2. Критерии оценок

Для аттестации учащихся создаются фонды оценочных средств, включающие методы контроля, позволяющие оценить приобретенные знания,

умения, навыки. По итогам исполнения выставляются оценки по пятибалльной шкале.

Таблица 5

Оценка	Критерии оценивания исполнения
5 («отлично»)	- исполнение программы целиком без остановок и существенных ошибок; - ясным, внятным звуком; - ритмично; - в достаточной степени выразительно; - исполняемые произведения соответствуют примерным программным требованиям. Все требования к качеству звука, ритмичности, музыкальности исполнения, а также уровень сценической культуры оцениваются в соответствии с возрастом и годом обучения.
4 («хорошо»)	Несоответствие исполнения какому-либо пункту/пунктам предыдущего раздела, например: - заметная ошибка, либо несколько менее значительных; - некачественное звучание инструмента; - неритмичное исполнение; - невыразительное исполнение; - несколько заниженный уровень сложности программы. Степень данных недочетов в исполнении оценивается комиссией.
3 («удовлетворительно»)	Значительное несоответствие исполнения какому-либо пункту/пунктам первого раздела, например: - множественные ошибки или остановки; - значительно заниженный уровень сложности программы; - различные комбинации пунктов 1-4.
2 («неудовлетворительно»)	Отказ от выступления, либо невыученность программы и невозможность доиграть ее до конца.
Зачет (без оценки)	Отражает достаточный уровень подготовки и исполнения на данном этапе обучения.

Согласно ФГТ, данная система оценки качества исполнения является основной. В зависимости от сложившихся традиций того или иного учебного заведения и с учетом целесообразности оценка качества исполнения может быть дополнена системой «+» и «-», что даст возможность более конкретно отметить выступление учащегося.

При выведении итоговой (переводной) оценки учитываются следующие параметры:

- оценка годовой работы учащегося;
- оценки за академические концерты или экзамены;
- другие выступления учащегося в течение учебного года.

При выведении оценки за выпускные экзамены должны быть учтены следующие параметры:

- продемонстрирован достаточный технический уровень владения инструментом;
- раскрыт художественный образ музыкального произведения;
- отражено понимание в исполнительской интерпретации стиля исполняемого произведения.

На выпускных экзаменах оценка ставится по пятибалльной системе («отлично», «хорошо», «удовлетворительно», «неудовлетворительно»).

Оценки выставляются по окончании четвертей и полугодий учебного года. Фонды оценочных средств призваны обеспечивать оценку качества приобретенных выпускниками знаний, умений, навыков и степень готовности выпускников к возможному продолжению профессионального образования в области музыкального искусства.

V. МЕТОДИЧЕСКОЕ ОБЕСПЕЧЕНИЕ УЧЕБНОГО ПРОЦЕССА

Методические рекомендации педагогическим работникам

За время обучения педагог должен научить ученика самостоятельно разучивать и грамотно исполнять на гитаре произведения из репертуара, разработанного образовательным учреждением, а также сформировать у него навыки чтения нот с листа, подбора по слуху, игры в ансамбле и навыки аккомпанирования. В работе с учащимся преподавателю необходимо следовать основным принципам дидактики, таким, как последовательность, систематичность, доступность, наглядность в освоении материала.

Основной формой учебной работы в инструментальном классе является урок, проводимый, как индивидуальное занятие педагога с учеником. В некоторых случаях на начальном этапе обучения (1, 2 классы) возможны уроки,

проводимые с двумя-тремя учениками одновременно в целях расширения кругозора, создания в классе коллективной творческой обстановки, а также для первоначального знакомства с игрой в ансамбле.

На протяжении всех лет обучения должна проводиться планомерная и систематическая работа над всеми важнейшими разделами музыкально-технического развития учащегося. Необходимо прививать ему сознательное отношение к усвоению тех или иных технических приемов, ясное представление о той художественной цели, которой они служат.

Основными предпосылками для успешного развития ученика является воспитание у него свободной и естественной посадки, правильной постановки рук, организация и освоение целесообразных игровых движений, обусловленных художественно-техническими задачами. Все это должно быть предметом самого пристального внимания и упорной, настойчивой работы педагога и учащегося.

Постоянное внимание следует уделять качеству звукоизвлечения – важнейшему средству музыкальной выразительности гитариста, а также правильным движениям пальцев правой руки. Нельзя не отметить важность свободного владения позициями и навыком вибрации. К работе над вибрацией следует приступить, когда учащийся усвоит необходимые постановочные и двигательные навыки. При этом необходимо стремиться к формированию у него внутренней потребности к вибрации.

Педагог должен привить ученику навыки использования грамотной, осмысленной аппликатуры, наиболее полно раскрывающей художественное содержание произведения.

Большое значение для музыкального развития имеет исполнение учеником произведений с аккомпанементом преподавателя. Это обогащает слуховые, музыкальные представления учащегося, помогает укреплению и совершенствованию его ритмической организации, заставляет добиваться согласованного ансамблевого звучания.

Продвижение учащихся во многом зависит от правильной организации их домашних занятий, рационального использования времени, отведенного для

работы дома. Развитие навыков самостоятельной работы у учащихся позволяет педагогу более плодотворно использовать время в процессе классных занятий, наблюдать за учеником, выявляя и развивая его индивидуально-психологические и физические особенности.

На первоначальном этапе возможно привлечение родителей ученика для контроля над домашней работой. Нельзя недооценивать значение общения, взаимодействия с родителями учащихся на протяжении всего периода обучения.

На начальном этапе обучения учащийся должен получить от педагога ясное представление о гитаре как о сольном и ансамблевом инструменте. Необходимо также знакомить ученика с важнейшими сведениями об истории возникновения и развития гитары, рассказать ему о лучших исполнителях на классической гитаре. Педагог должен дать учащемуся точное представление о назначении частей инструмента, раскрыть его звуковые и технические возможности.

Посадка

Посадка играющего на музыкальном инструменте является организующим исполнительским началом. Качество исполнения во многом зависит от собранности, подтянутости, органичной слитности исполнителя с инструментом.

При игре гитарист должен сидеть на передней половине устойчивого жесткого стула без поручней, высотой пропорционально его росту. Левая нога стоит на подставке, бедро образует с плоскостью пола небольшой острый угол, колено находится на воображаемой линии между левым плечом и ступней. Гитара кладется выемкой обечайки на левое бедро, грудь слегка касается нижней деки, корпус гитариста подается несколько вперед. Нос исполнителя и самая высокая точка корпуса гитары находятся на одной вертикальной линии, головка грифа располагается на уровне нижней части головы гитариста, плечи сохраняют свое естественное положение.

Постановка правой руки

Постановка правой руки – один из важнейших компонентов для формирования качества звучания. Это та основа, на которой строятся все движения пальцев.

Правая рука отодвигается от туловища, чтобы позволить предплечью расположиться на большом овале гитары. Руку необходимо чувствовать всю от плечевого сустава, держа ее как бы навесу, хотя предплечье и касается корпуса гитары. Нельзя опираться на обечайку всем весом руки – ни предплечьем, ни локтевым сгибом.

Кисть является как бы продолжением предплечья, она не висит свободно, а держится в нужном положении. Для ее удержания требуется необходимое и достаточное напряжение. Запястье должно быть слегка выпуклым. В этом случае пясть располагается параллельно деке гитары, либо запястье находится чуть выше пястных суставов относительно деки, но обязательно не ниже. Пальцы располагаются над правой половиной розетки.

Звукоизвлечение

Работая над правильной постановкой правой руки, нельзя забывать, что сама по себе постановка – не цель, а необходимое средство для обеспечения рациональной работы пальцев. Главной же задачей является формирование основ правильного звукоизвлечения, культуры звука.

Для получения полноценного, глубокого и плотного тона следует предварительно оттягивать струну пальцем и только потом отпускать. Для этого необходим важный предшествующий этап: установка пальца на струну, своеобразное туше. Момент прикосновения к струне должен быть хорошо прочувствован, постепенно занесен в мышечную память и доведен до автоматизма. Оттягивание струны производится всем пальцем целиком от пястного сустава по направлению к передней деке и к соседней струне одновременно. Ладонь при этом располагается непосредственно над струнами, и палец скорее толкает струну, нежели тянет. В момент нажима на струну вторая фаланга большого пальца не должна прогибаться в суставе. Передние фаланги указательного, среднего и безымянного пальцев, напротив, немного

упруго прогибаются. При этом струна естественно оттягивается в направлении передней деки, и звук обладает более красивым, глубоким тембром.

Большой палец касается струны одновременно ногтем и подушечкой. После звукоизвлечения возвращение пальца на струну для следующего звукоизвлечения осуществляется только пястным суставом. Нельзя тянуться к струне ногтевой фалангой, прогибая палец в суставе.

В настоящее время профессиональная игра на гитаре может осуществляться только ногтевым способом, и учащийся с самого начала должен быть ориентирован на это. В то же время, если у ученика ногти тонкие и хрупкие, то приходится применять безногтевой способ. При описанной выше постановке правой руки в процессе извлечения звука одновременно участвуют и мякоть пальца, и ноготь: кончик пальца левой стороной нажимает на струну, подушечка проминается, струна касается ногтя, оттягивается и немного перемещается по кромке ногтя к точке схода.

Приемы звукоизвлечения

Существует два основных приема звукоизвлечения: тирандо и апояндо. Тирандо может быть исполнена любая фактура без исключения, так как траектория движения кончика пальца при этом такова, что после звукоизвлечения палец не задевает соседнюю струну.

Если движение кончика пальца направлено на соседнюю струну, то после звукоизвлечения палец прекращает движение, дотронувшись до этой струны. Такой прием называется апояндо. Апояндо – прием скорее художественный, колористический, придающий особую силу и красочность звучанию. Принципы работы пальцев и направление оттягивания струны при правильном выполнении обоих приемов отличаются друг от друга незначительно.

Постановка левой руки

Удобнее всего рука располагается на грифе, если пальцы стоят в V-VI позициях на третьей струне. Плечо должно быть свободно опущено, рука круто согнута (без сжатия) в локтевом суставе, предплечье, запястье и пясть представляют собой единую линию, большой палец помещается на шейке

грифа напротив первого пальца и направлен вверх. Локоть к туловищу прижимать нельзя. Кисть почти параллельна грифу, пальцы слегка наклонены влево. Такое положение пальцев в позиции на одной струне можно считать оптимальным. Мизинец, в зависимости от длины и физиологических особенностей, может стоять прямо или даже быть склоненным чуть вправо. На шестой струне наклон пальцев практически отсутствует, а по мере приближения к первой струне – увеличивается.

С изменением комбинации пальцев на грифе положение руки может меняться, поэтому под постановкой левой руки следует понимать выбор наиболее удобного положения кисти для каждого конкретного случая.

При игре на шестой струне кисть выносится вперед, а большой палец касается обратной стороны грифа в нижней его части. Запястье получается более выпуклым, а пальцы слегка выпрямляются. При перемещении к первой струне кисть втягивается под гриф, а большой палец перемещается к середине, или даже к верхней части обратной стороны грифа. Запястье становится более плоским, а пальцы круче сгибаются.

Вся творческая деятельность педагога-музыканта должна иметь научно обоснованный характер и строиться на базе имеющейся методической литературы. Педагогам-гитаристам в связи с теми или иными проблемами в своей области необходимо обращаться к научным и методическим исследованиям по другим специальностям, прежде всего, к скрипичным и фортепианным.

VI. СПИСКИ РЕКОМЕНДУЕМОЙ НОТНОЙ И МЕТОДИЧЕСКОЙ ЛИТЕРАТУРЫ

Учебно-методическая литература

1. Агафошин П.С. Школа игры на шестиструнной гитаре.- М., Музыка, 2007

2. Гитман А. Донотный период в начальном обучении гитаристов. - М., Престо, 2003

3. Гитман А. Начальное обучение на шестиструнной гитаре. - М., Престо, 1995, 1999, 2002

4. Иванов-Крамской А. Школа игры на шестиструнной гитаре.- Ростов-на-Дону, Феникс, 2013

5. Каркасси М. Школа игры на шестиструнной гитаре. - М., 1964-2009

6. Кирьянов Н. Искусство игры на классической шестиструнной гитаре. Часть 1. - М., Торопов, 2002

7. Пухоль Э. Школа игры на шестиструнной гитаре. - М., 1977 - 2009

8. Jirmal J. Škola hri na kytaru pro začátečníky. - Praha, 1988

Методическая литература

1. Ашер Т. Звук и его тоновые оттенки. // Гитаристъ.-1993: №1. С. 15-17

2. Гитман А. Гитара и музыкальная грамота. - М., Престо, 2002

3. Домогацкий В. Семь ступеней мастерства: вопросы гитарной техники. М., Классика-XXI, 2004

4. Как научить играть на гитаре. Сост. В. Кузнецов. - М., Классика-XXI, 2006, 2010

5. Классическая гитара: современное исполнительство и преподавание. Материалы I-VII Междунар. науч.-практ. конференций. Тамбов, 2005-2012

6. Кузнецов В. К вопросу о гитарной аппликатуре. // Проблемы содержания и методики учебного процесса в музыкальном колледже и вузе: Труды МГИМ им. А. Шнитке, вып.3. М., 2001

7. Кузнецов В. Основы звукоизвлечения и игры в позиции на классической гитаре. // Музыкальное исполнительство на народных инструментах. Вопросы обучения и воспитания: Труды МГИМ им. А. Шнитке, вып.7. М., 2003

8. Кузнецов В. Подготовительный период обучения на классической гитаре. // Современные проблемы музыкального образования: Труды МГИМ им. А. Шнитке, вып.8. М., 2004

9. Михайленко Н. Методика преподавания на шестиструнной гитаре. Киев, Музична Украина, 2003

10. Петропавловский А. Гитара в камерном ансамбле. Автореферат диссертации на соск. уч. степени канд. искусствоведения. Специальность 17.00.02. Нижний Новгород, 2007

11. Титов Е. Приемы игры на гитаре: от теории к практике. М., Композитор, 2005

Нотная литература

1. Агуадо Д. Этюды для шестиструнной гитары / Ред. Х. Ортеги. - М., 1979

2. Барриос А. Произведения для шестиструнной гитары / Сост. В. Максименко.- М., 1989

3. Бах И.С. Сборник пьес для шестиструнной гитары / Сост. и обр. П. Исаков. - М.- Л., Государственное музыкальное издательство, 1934

4. Брауэр Л. Произведения для шестиструнной гитары / Сост. В. Максименко. - М., Музыка, 1986

5. Вила-Лобос Э. Прелюдии для шестиструнной гитары. - М., Музыка, 1984

6. Вила-Лобос Э. Произведения для шестиструнной гитары / Сост. В.Максименко. - М., Музыка, 1984, 1988

7. Восемь пьес для шестиструнной гитары / Аранж. А.Иванова-Крамского. - М.- Л., Государственное музыкальное издательство,1946

8. Золотая библиотека педагогического репертуара. Нотная папка гитариста №3 / Сост. В.Кузнецов. - М., Дека-ВС, 2004

9. Иванов-Крамской А. Пьесы для шестиструнной гитары. - М.-Л., Государственное музыкальное издательство, 1947

10. Из репертуара А. Иванова-Крамского: Произведения для шестиструнной гитары. / Сост. Н. Иванова-Крамская. - М., Музыка, 1983

11. Карулли Ф. Избранные произведения для шестиструнной гитары / Сост. И. Поликарпов. - М., Музыка, 1972

12. Классические этюды для шестиструнной гитары. Часть I / Сост. и ред. А. Гитмана. - М., Престо, 1997

13. Концерт в музыкальной школе: Шестиструнная гитара. Вып. 1/ Сост. А. Гитман. - М., Престо,1998

14. Концерт в музыкальной школе: Шестиструнная гитара. Вып. 2/ Сост. А. Гитман. - М., Престо, 2002

15. Морено-Торроба Ф. Произведения для шестиструнной гитары / Сост. Е. Ларичев. - М., Музыка, 1981, 1984

16. От Ренессанса до наших дней: Для шестиструнной гитары. Вып.1 / Сост. и ред. И. Пермяков. - Л., Музыка, 1987

17. От Ренессанса до наших дней: Для шестиструнной гитары. Вып.2 / Сост. и ред. И. Пермяков. - Л., Музыка, 1989

18. От Ренессанса до наших дней: Для шестиструнной гитары. Вып.3 / Сост. и ред. И. Пермяков. - Л., Музыка, 1992

19. Педагогический репертуар гитариста. Вып.1. Для 4 класса ДМШ / Сост. А. Иванов-Крамской. - М., Музыка, 1966

20. Педагогический репертуар гитариста. Вып.2. Для 5 класса ДМШ / Сост. П. Вещицкий. - М., Музыка, 1967

21. Педагогический репертуар гитариста. Вып.5. / Сост. А. Иванов-Крамской. - М., Музыка, 1969

22. Педагогический репертуар гитариста. Младшие классы ДМШ: Пьесы, упражнения, ансамбли для шестиструнной гитары. Вып. 1 / Сост. А. Гитман. - М., Престо, 2005.

23. Педагогический репертуар гитариста. Средние и старшие классы ДМШ: Пьесы и этюды для шестиструнной гитары. Вып. 1 / Сост. А. Гитман. - М., Престо, 1999, 2004

24. Педагогический репертуар: Пьесы для шестиструнной гитары. Вып.1 / Сост. Я. Ковалевская и Е. Рябоконь. - Л., Музыка,1970

25. Педагогический репертуар: Пьесы для шестиструнной гитары. Вып.2 / Сост. Я. Ковалевская и Е. Рябоконь. - Л., Музыка, 1971

26. Педагогический репертуар: Пьесы для шестиструнной гитары. Вып.3 / Сост. Я. Ковалевская и Е. Рябоконь. - Л., Музыка, 1977

27. Педагогический репертуар: Сборник этюдов для шестиструнной гитары / Сост. Я. Ковалевская и Е. Рябоконь. - Л., Музыка, 1973

28. Популярные пьесы и этюды для шестиструнной гитары. Репертуар музыкальных школ. Вып.1/ Сост. А.Гитман. - М., Престо, 2011

29. Произведения для шестиструнной гитары. Ступени к мастерству. Вып. 1/ Сост. В. Кузнецов. - М., Владос, 2005

30. Произведения для шестиструнной гитары. Ступени к мастерству. Вып. 2/ Сост. В. Кузнецов. - М., Владос, 2005

31. Пьесы для шестиструнной гитары. / Сост. К. Хрусталев. - М.- Л., Государственное музыкальное издательство, 1948

32. Репертуар гитариста: Избранные пьесы для шестиструнной гитары. / Сост. П. Агафошин. Серия I -II. Альбомы 1 - 7. - М., 1930,1931

33. Санс Г. Пять сюит / Ред. Х. Ортеги.- М.,1979

34. Сборник избранных пьес для шестиструнной гитары / Ред. П. Агафошин. - М.- Л., Государственное музыкальное издательство,1939

35. Сборник избранных пьес для шестиструнной гитары / Под ред. П. Агафошина. - М., Государственное музыкальное издательство, 1932

36. Сборник классических этюдов для шестиструнной гитары в 3-х частях / Сост. В. Яшнев. - Л., Государственное музыкальное издательство, 1934, 1935

37. Сборник легких пьес для шестиструнной гитары / Перелож. П. Агафошина. - М.- Л., Государственное музыкальное издательство, 1939

38. Сборник пьес для шестиструнной гитары / Сост. Е. Рябоконь и И. Клименков. - Л., Музгиз, 1962

39. Сборник пьес для шестиструнной гитары. Альбом 8 / Под ред. П. Агафошина. - М., Государственное музыкальное издательство, 1933

40. Сор Ф. 20 этюдов для шестиструнной гитары./ Ред. А. Сеговии. - М., ГИД, 1997

41. Сор Ф. 20 этюдов для шестиструнной гитары./ Сост. Я. Ковалевская и Е. Рябоконь. - Л., Музыка, 1975

42. Старинная музыка: Для шестиструнной гитары / Сост. И. Поликарпов. - М., Советский композитор, 1971

43. Таррега Ф. Избранные произведения для шестиструнной гитары / Сост. Е. Ларичев. - М., Музыка, 1983

44. Хрестоматия гитариста. (Шестиструнная гитара): 1-2 кл. детских музыкальных школ. Вып.1 / Сост. А. Иванов-Крамской. - М., Музыка, 1971, 1976

45. Хрестоматия гитариста. (Шестиструнная гитара): 1-3 кл. детских музыкальных школ / Сост. Е. Ларичев. - М., Музыка, 1983, 1985

46. Хрестоматия гитариста. (Шестиструнная гитара): 3-5 кл. детских музыкальных школ. Вып.1 / Сост. Е. Ларичев. — М., Музыка, 1972

47. Хрестоматия гитариста. (Шестиструнная гитара): 4-5 кл. детских музыкальных школ / Сост. Е. Ларичев. - М., Музыка, 1984, 1986

48. Хрестоматия для шестиструнной гитары. Вып. 1 / Сост. П. Вещицкий. - М., Музгиз, 1958

49. Хрестоматия для шестиструнной гитары. Вып. 2 / Сост. П. Вещицкий. - М., Музгиз, 1959

50. Хрестоматия для шестиструнной гитары. Вып. 3: Этюды и пьесы / Сост. П. Вещицкий. - М., Музгиз,1960

51. Хрестоматия для шестиструнной гитары. Вып. 4 / Сост. Ц. Вамба. — М., Музгиз,1961

52. Шестиструнная гитара: Подготовительный и первый классы детской музыкальной школы. / Сост. Н. Михайленко. - Киев, Музична Украина, 1983

53. Шестиструнная гитара: Учебный репертуар детских музыкальных школ (2 класс). / Сост. Н. Михайленко. - Киев, Музична Украина, 1984

54. Шестиструнная гитара: Учебный репертуар детских музыкальных школ (3 класс). / Сост. Н. Михайленко. - Киев, Музична Украина, 1980, 1984

55. Шестиструнная гитара: Учебный репертуар детских музыкальных школ (4 класс). / Сост. Н. Михайленко. - Киев, Музична Украина, 1981, 1985

56. Шестиструнная гитара: Учебный репертуар детских музыкальных школ (5 класс). / Сост. Н. Михайленко. - Киев, Музична Украина, 1982, 1986

57. Этюды для шестиструнной гитары / Сост. Д. Карпович и Е. Рябоконь.- Л., Музгиз, 1961

58. Этюды для шестиструнной гитары / Сост. И. Пермяков. - Л., Музыка, 1987

59. Этюды для шестиструнной гитары / Сост. П. Агафошин. - М.- Л., Государственное музыкальное издательство, 1950

60. Aguado D. Studies for Guitar / Ed. Z. Tokos - Budapest, 1984

61. Bach J.S. Lautenwerke / Musica per chitarra - Budapest, 1980

62. Giuliani M. 24 leichte Etüden für Gitarre, op. 100 / Herausg. B. Henze. - Leipzig, 1977

63. Italienische Meister der Gitarre / Herausg. B. Henze. - Leipzig, 1977

64. Klassiker der Gitarre. Band 1.- Leipzig, 1977

65. Klassiker der Gitarre. Band 2. - Leipzig, 1978

66. Klassiker der Gitarre. Band 3. - Leipzig, 1979

67. Klassiker der Gitarre. Band 4. - Leipzig, 1980

68. Klassiker der Gitarre. Band 5. - Leipzig, 1981

69. Sor F. 24 leichte Übungen für Gitarre op. 35, I – II / Herausg. U. Peter.- Leipzig, 1977

БПОУ ВО «ВОЛОГОДСКИЙ ОБЛАСТНОЙ КОЛЛЕДЖ ИСКУССТВ»
ОТДЕЛ ДОПОЛНИТЕЛЬНЫХ ОБЩЕОБРАЗОВАТЕЛЬНЫХ ПРОГРАММ

ДОПОЛНИТЕЛЬНАЯ ПРЕДПРОФЕССИОНАЛЬНАЯ ОБЩЕОБРАЗОВАТЕЛЬНАЯ ПРОГРАММА В ОБЛАСТИ МУЗЫКАЛЬНОГО ИСКУССТВА «НАРОДНЫЕ ИНСТРУМЕНТЫ»

Предметная область
ПО.01. МУЗЫКАЛЬНОЕ ИСПОЛНИТЕЛЬСТВО

РАБОЧАЯ ПРОГРАММА

по учебному предмету

ПО.01.УП.02.

АНСАМБЛЬ

Вологда 2020

ОДОБРЕНО
Методической комиссией «Народные инструменты» Отдела дополнительных общеобразовательных программ
26.08.2020

УТВЕРЖДАЮ
Директор БПОУ ВО «Вологодский областной колледж искусств»
Л.И. Трайнин _____
31.08.2020

Разработчики:
Н.Б. Решетова, преподаватель БПОУ ВО «Вологодский областной колледж искусств»;
И.М. Дубова, преподаватель БПОУ ВО «Вологодский областной колледж искусств»;
В.М. Наумов, преподаватель БПОУ ВО «Вологодский областной колледж искусств»;
М.В. Наумов, преподаватель БПОУ ВО «Вологодский областной колледж искусств»;
Е.О. Олехов, преподаватель БПОУ ВО «Вологодский областной колледж искусств»;
Т.С. Степанова, преподаватель БПОУ ВО «Вологодский областной колледж искусств»;
С.Ю. Тома, преподаватель БПОУ ВО «Вологодский областной колледж искусств»;
С.В. Филимонков, преподаватель БПОУ ВО «Вологодский областной колледж искусств»;
Е.А. Щукина, преподаватель БПОУ ВО «Вологодский областной колледж искусств»;
А.В. Преловская, преподаватель БПОУ ВО «Вологодский областной колледж искусств».

Структура программы учебного предмета

I. Пояснительная записка

- *Характеристика учебного предмета, его место и роль в образовательном процессе;*
- *Срок реализации учебного предмета;*
- *Объем учебного времени, предусмотренный учебным планом образовательного учреждения на реализацию учебного предмета;*
- *Форма проведения учебных аудиторных занятий;*
- *Цель и задачи учебного предмета;*
- *Обоснование структуры программы учебного предмета;*
- *Методы обучения;*
- *Описание материально-технических условий реализации учебного предмета;*

II. Содержание учебного предмета

- *Сведения о затратах учебного времени;*
- *Годовые требования по классам;*

III. Требования к уровню подготовки учащихся

IV. Формы и методы контроля, система оценок

- *Аттестация: цели, виды, форма, содержание;*
- *Критерии оценки;*
- *Контрольные требования на разных этапах обучения;*

V. Методическое обеспечение учебного процесса

- *Методические рекомендации педагогическим работникам;*
- *Рекомендации по организации самостоятельной работы учащихся*;

VI. Списки рекомендуемой нотной и методической литературы

- *Учебная литература;*
- *Нотная литература для переложений;*
- *Ансамбли для смешанного состава;*
- *Методическая литература;*
- *Учебная нотная литература для ансамблей.*

I. Пояснительная записка

1. Характеристика учебного предмета, его место и роль в образовательном процессе

Программа учебного предмета «Ансамбль» разработана на основе и с учетом федеральных государственных требований к дополнительной предпрофессиональной общеобразовательной программе в области музыкального искусства «Народные инструменты».

В общей системе профессионального музыкального образования значительное место отводится коллективным видам музицирования: ансамблю, оркестру. В последние годы увеличилось число различных по составу ансамблей: как учебных, так и профессиональных.

Навыки коллективного музицирования формируются и развиваются на основе и параллельно с уже приобретенными знаниями в классе по специальности. Смешанные ансамбли русских народных инструментов широко распространяются в школьной учебной практике, так как не во всех музыкальных образовательных учреждениях имеются большие классы струнных народных инструментов, составляющих основу оркестра.

Успешный опыт баянных, струнных и смешанных ансамблей должен основываться на творческих контактах руководителя коллектива с преподавателями по специальности.

Данная программа разработана для ансамблей народных инструментов.

2. Срок реализации учебного предмета «Ансамбль»

Реализации данной программы осуществляется с 4 по 8 классы (по образовательным программам со сроком обучения 8-9 лет) и со 2 по 5 классы (по образовательным программам со сроком обучения 5-6 лет).

3. Объем учебного времени, предусмотренный учебным планом образовательного учреждения на реализацию предмета «Ансамбль»:

Таблица 1

Срок обучения – 8 (9) лет

Класс	с 2 по 8 классы	9 класс
Максимальная учебная нагрузка (в часах)	330	132
Количество часов на аудиторные занятия	165	66
Количество часов на внеаудиторные занятия	165	66

Таблица 2

Срок обучения – 5 (6) лет

Класс	с 2 по 5 классы	6 класс
Максимальная учебная нагрузка (в часах)	264	132
Количество часов на аудиторные занятия	132	66
Количество часов на внеаудиторные занятия	132	66

Консультации проводятся с целью подготовки учащихся к контрольным урокам, зачетам, экзаменам, творческим конкурсам и другим мероприятиям по усмотрению учебного заведения.

4. Форма проведения учебных аудиторных занятий: мелкогрупповая (от 2 до 10 человек). Рекомендуемая продолжительность урока – 40 минут.

5. Цель и задачи учебного предмета

Цель:

- развитие музыкально-творческих способностей учащегося на основе приобретенных им знаний, умений и навыков в области ансамблевого исполнительства.

Задачи:

- стимулирование развития эмоциональности, памяти, мышления, воображения и творческой активности при игре в ансамбле;
- формирование у учащихся комплекса исполнительских навыков, необходимых для ансамблевого музицирования;
- расширение кругозора учащегося путем ознакомления с ансамблевым репертуаром;
- решение коммуникативных задач (совместное творчество учащихся разного возраста, влияющее на их творческое развитие, умение общаться в процессе совместного музицирования, оценивать игру друг друга);
- развитие чувства ансамбля (чувства партнерства при игре в ансамбле), артистизма и музыкальности;
- обучение навыкам самостоятельной работы, а также навыкам чтения с листа в ансамбле;
- приобретение учащимися опыта творческой деятельности и публичных выступлений в сфере ансамблевого музицирования;

Учебный предмет «Ансамбль» неразрывно связан с учебным предметом «Специальность», а также со всеми предметами дополнительной предпрофессиональной общеобразовательной программы в области искусства "Народные инструменты".

Предмет «Ансамбль» расширяет границы творческого общения инструменталистов-народников с учащимися других отделений учебного заведения, привлекая к сотрудничеству флейтистов, ударников, пианистов и исполнителей на других инструментах. Ансамбль может выступать в роли сопровождения солистам-вокалистам академического или народного пения, хору, а также принимать участие в театрализованных спектаклях фольклорных ансамблей.

Занятия в ансамбле – накопление опыта коллективного музицирования, ступень для подготовки игры в оркестре.

6. Обоснование структуры учебного предмета

Обоснованием структуры программы являются ФГТ, отражающие все аспекты работы преподавателя с учеником.

Программа содержит следующие разделы:

- сведения о затратах учебного времени, предусмотренного на освоение учебного предмета;
- распределение учебного материала по годам обучения;
- описание дидактических единиц учебного предмета;
- требования к уровню подготовки учащихся;
- формы и методы контроля, система оценок;
- методическое обеспечение учебного процесса.

В соответствии с данными направлениями строится основной раздел программы «Содержание учебного предмета».

7. Методы обучения

Выбор методов обучения по предмету «Ансамбль» зависит от:

- возраста учащихся;
- их индивидуальных способностей;
- от состава ансамбля;
- от количества участников ансамбля.

Для достижения поставленной цели и реализации задач предмета используются следующие методы обучения:

- словесный (рассказ, объяснение);
- метод показа;
- частично-поисковый (ученики участвуют в поисках решения поставленной задачи).

Предложенные методы работы с ансамблем народных инструментов в рамках предпрофессиональной образовательной программы являются наиболее продуктивными при реализации поставленных целей и задач учебного предмета и основаны на проверенных методиках и сложившихся традициях ансамблевого исполнительства на русских народных инструментах.

8. Описание материально – технических условий реализации учебного предмета «Ансамбль»

Материально-техническая база учреждения соответствует санитарным и противопожарным нормам, нормам охраны труда.

В учреждении имеется достаточное количество высококачественных оркестровых русских народных инструментов, а также созданы условия для их содержания и своевременного обслуживания.

II. Содержание учебного предмета

Основные составы ансамблей, наиболее практикуемые в детских школах искусств – дуэты, трио. Реже – квартеты, квинтеты и т. д.

Ансамбли могут быть составлены как из однородных инструментов, (только из домр, балалаек, баянов, гитар, гуслей), так и из различных групп инструментов, куда могут входить домра, баян и балалайка, гусли, гитара.

Инструментальный состав, количество участников в ансамбле могут варьироваться.

Варианты возможных составов ансамблей:

Однородные составы:

Дуэты

- Дуэт домристов – домра малая I, домра малая II (или домра малая и домра альт – в старших классах 7, 8);
- Дуэт балалаечников – балалайка прима I, балалайка прима II;
- Дуэт баянистов – баян I, баян II;
- Дуэт гитаристов – гитара I, гитара II;

Трио

- Трио домристов – домра малая I, домра малая II , домра альт;
- Трио балалаечников – балалайка прима I, II, балалайка альт; балалайка прима, балалайка секунда, балалайка бас (в старших классах);
- Трио баянистов – баян I , баян II , баян III;
- Трио гитаристов - гитара I, гитара II, гитара III;

Квартеты

- Квартет домристов – домра малая, домра альт I, домра альт II, домра бас (в старших классах);
- Квартет балалаечников – балалайка прима I, балалайка прима II, балалайка секунда, балалайка бас;
- Квартет баянистов – баян I ,баян II, баян III, баян IV;
- Квартет гитаристов – гитара I, гитара II, гитара III, гитара IV;
- Квартет гитаристов – гитара I, гитара II, гитара III, гитара IV.

Квинтеты

- Квинтет домристов – домра малая I, домра малая II, домра альт I, домра альт II, домра бас (лучше балалайка бас);
- Квинтет балалаечников – балалайка прима I, балалайка прима II, балалайка секунда, балалайка альт, балалайка бас (лучше контрабас);
- Квинтет баянистов – баян I, баян II, баян альт, баян тенор, баян бас;
- Квинтет гитаристов – гитара I, гитара II, гитара III, гитара IV, гитара V;

Секстеты

- Секстет домристов – домра малая I, домра малая II , домра альт I, домра альт II, домра бас I, домра бас II;
- Секстет балалаечников – балалайка прима I, балалайка прима II, балалайка секунда, балалайка альт, балалайка бас, балалайка контрабас;
- Секстет баянистов – сопрано I, сопрано II, баян альт, баян тенор, баян бас, баян контрабас;

Соответственно по принципу прибавления еще одного инструмента формируется секстет гитаристов.

Смешанные составы:

Дуэты:

- домра малая, баян;
- домра малая, балалайка прима;
- домра малая, гитара;

- балалайка прима, гитара;
- баян, балалайка прима.

Трио:

- домра малая, балалайка прима, баян;
- домра малая, домра альт, баян;
- домра малая, балалайка секунда, балалайка бас.

Квартеты:

- домра малая, домра альт, балалайка прима, баян;
- домра малая, домра альт, балалайка секунда, балалайка бас;
- домра малая, домра альт, домра бас, баян.

Квинтеты:

- домра малая, домра альт, балалайка прима, баян, балалайка бас;
- домра малая, домра альт, домра бас, баян, балалайка прима;
- домра малая, домра альт, балалайка прима, балалайка секунда, балалайка бас.

Секстеты:

- домра малая, домра альт, балалайка прима, балалайка секунда, балалайка бас, баян;
- домра малая, домра альт, балалайка прима, балалайка секунда, балалайка контрабас баян;
- домра малая, домра альт I, домра альт II, домра бас, балалайка прима, баян.

Также в классе ансамбля практикуется унисонная форма музицирования, возможно дублирование определенных партий по усмотрению руководителя ансамбля.

1. Сведения о затратах учебного времени, предусмотренного на освоение учебного предмета «Ансамбль», на максимальную, самостоятельную нагрузку учащихся и аудиторные занятия:

Срок обучения – 8 (9) лет

Аудиторные занятия: с 4 по 8 класс – 1 час в неделю, в 9 классе – 2 часа.

Самостоятельные занятия: с 4 класса по 9 класс – 1 час в неделю.

Срок обучения – 5 (6) лет

Аудиторные занятия: с 2 по 5 класс – 1 час в неделю, в 6 классе – 2 часа в неделю.

Самостоятельные занятия: с 2 по 6 класс – 1 час в неделю.

Объем времени на самостоятельную работу определяется с учетом сложившихся педагогических традиций и методической целесообразности.

Виды внеаудиторной работы:

- *выполнение домашнего задания;*
- *подготовка к концертным выступлениям;*
- *посещение учреждений культуры (филармоний, театров, концертных залов и др.);*
- *участие обучающихся в концертах, творческих мероприятиях и культурно-просветительской деятельности образовательного учреждения и др.*

Учебный материал распределяется по годам обучения – классам. Каждый класс имеет свои дидактические задачи и объем времени, предусмотренный для освоения учебного материала.

2. Требования по годам обучения

В ансамблевой игре так же, как и в сольном исполнительстве, требуются определенные музыкально-технические навыки владения инструментом, навыки совместной игры, такие, как:

- сформированный комплекс умений и навыков в области коллективного творчества – ансамблевого исполнительства, позволяющий демонстрировать в ансамблевой игре единство исполнительских намерений и реализацию исполнительского замысла;
- навыки по решению музыкально-исполнительских задач ансамблевого исполнительства, обусловленных художественным содержанием и особенностями формы, жанра и стиля музыкального произведения.

Срок обучения – 8 (9) лет

Годовые требования

В течение каждого учебного года (4-6 классы) учащиеся должны сыграть 2-3 пьесы:

Декабрь – контрольный урок – 1 пьеса по нотам или наизусть,

май – контрольный урок – 1-2 пьесы наизусть.

7 класс, май – экзамен – 1-2 пьесы наизусть,

8 класс, апрель-май – зачёт – 1-2 пьесы наизусть

Четвертый класс (1 час в неделю)

Пьесы для дуэта домр:

1. Мендельсон Ф. – «У колыбели»
2. Рамо Ж. – Менуэт
3. Даргомыжский А. – «Ванька – Танька»
4. «Ты не стой, не стой, колодец». Обр. русской народной песни. А Лядова

Пьесы для дуэта домр, балалайки:

1. Мильман М. «В школе на перемене»
2. Майкапар С. «Музыкальная шкатулка», «Мотылёк» из Цикла «Бирюльки»
3. Бетховен Л. Менуэт
4. «Тонкая рябина». Русская народная песня. Обр. А. Шалова

Пьесы для дуэта балалаек:

1. «Волга – реченька глубока». Русская народная песня. Обр. А. Шалова
2. Шишаков Ю. «Ой, веночки»
3. «Во лузях». Русская народная песня. Обр. В. Авксентьева
4. «Выйду ль я на реченьку». Русская народная песня. Обр. В. Авксентьева

Пьесы для дуэта балалаек и фортепиано:

1. Римский – Корсаков Н. Колыбельная из оперы «Садко»
2. Бетховен Л. Немецкий танец

Пьесы для дуэта гитар:

1. Виницкий А. «Дождик»
2. Сильва-Ляйте А. «Менуэт»

3. Граната Г. «Менуэт»
4. Гомес В.– Кано А. «Романс»
5. Джулиани М. «Лендлер»
6. Диабелли А. «Менуэт»

Пьесы для трио гитар:

1. «Скамеечка». Мексиканская народная песня. Обработка В. Калинина
2. «Как под яблонькой» Русская народная песня. Обработка Лебедева

Пьесы для ансамбля баянов (аккордеонов):

1. Григ Э. «Колыбельная песня»
2. Украинская народная песня «Сонце низенько»
3. Литовская народная песня «Матушка моя»
4. Селиванов В. «Шуточка»
5. Русская народная песня «Сидел Ваня», обр. П. Чайковского
6. Русская народная песня «Ах ты, хмель мой, хмелёк», обр. А. Сударикова

Пятый класс (1 час в неделю)

Пьесы для дуэта домр:

1. Фибих З. «Поэма»
2. Пёэрль П. «Три танца»
3. Корелли А. «В темпе менуэта»
4. Польдяев В. Гавот
5. Дербенко Е. «Лирическое настроение»
6. Шостакович Д. «Детская полька»

Пьесы для дуэта домр, балалайки:

1. Боккерини Л. Менуэт
2. Люли Ж. Гавот
3. Дербенко Е. «Вальс снежинок», «Веселая игра» из «Детского альбома»

Пьесы для дуэта балалаек:

1. «Тонкая рябина». Русская народная песня. Обр. А. Шалова
2. «Во лесочке комарочков много уродилось». Русская народная песня. Обр. А.Шалова

3. «Заставил меня муж парну банюшку топить». Русская народная песня. Обр. А. Шалова

4. «Полянка». Русская плясовая. Обр. Б Авксентьева

5. Белецкий В., Розанов А. Марш – гротеск

6. Тамарин И. Кубинский танец

Пьесы для домры и шестиструнной гитары:

1. Янгель Ф.К. «Юля – вальс»

2. Бах И.С. Сицилиана

3. Сор Ф. Старинный испанский танец

Пьесы для дуэта гитар:

1. Л. де Калл «Романс»
2. Карулли Ф. «Пьеса»
3. Вебер К. «Романс для двух гитар»
4. Диабелли А. «Марш»
5. Кюфнер Й. «Романс»
6. Кюфнер Й. «Рондо»

Пьесы для трио гитар:

1. Куликов В. «Чёрная жемчужина». Обработка Р. Боткина

2. Минисетти Ф. «Вечер в Венеции». Обработка Р. Боткина

3. Гладков Г. «Песенка друзей» из мультфильма «Бременские музыканты»

Пьесы для ансамбля баянов (аккордеонов):

1. Русская народная песня «Уж ты поле, моё поле», обр. П.Чайковского
2. Шопен Ф. «Прелюдия №4»
3. Сен-Санс К. «Лебедь»
4. Массне Ж. «Поэма любви»
5. Глинка М. Романс «Я здесь, Инезилья»
6. Балакирев М. «Полька»
7. Мусоргский М. Хор из оперы «Хованщина» «Возле речки, на лужочке»

Шестой класс (1 час в неделю)

Пьесы для дуэта домр:

1. Корелли А. Гавот из Камерной сонаты

2. Цинцадзе С. Мелодия

Пьесы для дуэта домра и балалайка:

Куперен Ф. Рондо.

Пьесы для дуэта балалаек:

1. «На горе было, горе». Русская народная песня. Обр. А. Шалова

2. «Кольцо души девицы». Русская народная песня. Обр. А. Шалова

3. Дербенко Е. Прелюдия

4. «Тум – балалайка». Еврейская народная песня. Обр. А. Шалова

5. Дюран О. Чакона

6. «Как по травке». Русская народная песня. Обр. Г. Андрюшенкова

Пьесы для трио: домра, балалайка и шестиструнная гитара:

Рамо Ж. Ф. Тамбурин

Пьесы для трио: домра, балалайка и баян:

Тамарин И. «Музыкальный привет»

Пьесы для домры и шестиструнной гитары:

Чиполони А. «Венецианская баркарола»

Пьесы для домры малой, домры альт и шестиструнной гитары:

Мусоргский М. Раздумье

Пьесы для домры малой, домры альт и фортепиано:

Меццакапо Э. Песня гондольера

Пьесы для дуэта гитар:

1. Л. де Калл сюита для дуэта гитар
2. Анидо Л.М. «Аргентинская народная мелодия»
3. А. де Л Хоер «Два ноктюрна»
4. Карулли Ф. «Шесть романсов»
5. Карулли Ф. «Легкие дуэты»

Пьесы для трио гитар:

1. С. Молинаро «Сальтарелло»
2. Иванова-Крамская Н. «Серенада»

3. Мартини Д. «Гавот»
4. Молеттих Н. «Фурлана» пер. П. Агафошина

Пьесы для ансамбля баянов (аккордеонов):

1. Бах И.С. «Органная хоральная прелюдия»
2. Лядов А. «Подблюдная»
3. Дакен К. «Кукушка»
4. Госсек Ф. «Гавот»
5. Гречанинов А. «Весенним утром»
6. Григ Э. «Ариетта»
7. Чайковский П. «Вальс» из балета «Спящая красавица»
8. Лядов А. «Музыкальная табакерка»

Седьмой класс (1 час в неделю)

Пьесы для дуэта домр и фортепиано:

1. Корелли А. «Прелюдия» и «Куранта» из «Камерной сонаты»
2. Петров А. Вальс из кинофильма «Берегись автомобиля»
3. Польдяев В. Хоровод

Пьесы для дуэта домр и балалайки в сопровождении фортепиано:

1. Тамарин И. «Малыш» (Регтайм)
2. Гаврилин В. «Танцующие куранты»

Пьесы для домры малой, домры альт и фортепиано:

Меццакапо Е. «Мини – гавот»

Пьесы для дуэта балалаек и фортепиано:

1. Глазунов А. Пиццикато
2. «При долинушке». Русская народная песня. Обр. А. Шалова
3. Дербенко Е. Ливенский ковбой
4. Конов В. Импровизация на тему «Подмосковные вечера»
5. Чайковский П. Танец пастушков из балета «Щелкунчик»
6. Юн-Сын-Дин «У родника»

Пьесы для домры и шестиструнной гитары:

Фюрстенау К. «Аллегретто»

Пьесы для домры малой 1, 2, домры альт и фортепиано:

Хачатурян А. Серенада из спектакля «Валенсианская ночь»

Пьесы для дуэта гитар:

1. Бах И.С. «Гавот»
2. Бах И.С. «Бурре»
3. Винницкий А. «Маленькая баллада»
4. Винницкий А. «В цирке»
5. Винницкий А. «Кукла для Натали»

Пьесы для трио гитар:

1. Свиридов Г. «Отзвуки вальса» из муз. Иллюстраций к повести А.С. Пушкина «Метель». Переложение для 3-х гитар О. Зубченко
2. Бах И.С. Менуэт из оркестровой сюиты ля минор. Переложение для 3-х гитар Д. Лермана

Пьесы для ансамбля баянов (аккордеонов):

1. Глинка М. «Кавалерийская рысь»
2. Гречанинов А. «Нянюшкина сказка»
3. Шостакович Д. «Охота» из музыки к трагедии В.Шекспира «Гамлет»
4. Дунаевский И. «Марш юннатов» из кинофильма «Крылатая защита»
5. Хачатурян А. «Мазурка» из музыки к драме М.Лермонтова «Маскарад»
6. Мотов В. «В походе»
7. Шахов Г. «Маленькая танцовщица»
8. Иванов В. Вариации на тему русской народной песни «Не будите меня, молоду»

Восьмой класс (1 час в неделю)

В течение года учащиеся должны сыграть 3-4 пьесы:

Декабрь – контрольный урок – 1-2 пьесы по нотам или наизусть,

апрель-май – зачет – 1-2 пьесы наизусть.

Пьесы для дуэта домр и фортепиано:

1. Онеггер А. Дуэт из «Маленькой сюиты»

2. Глазунов А. Гавот из балета « Барышня – служанка»

3. Цыганков А. « Под гармошку»

Пьесы для дуэта домр и балалайки:

1. Шишаков Ю. «Пахал Захар огород»

2. Шостакович Д. Полька-шарманка

Пьесы для дуэта балалаек и фортепиано:

1. Чайковский П. Танец Феи драже из балета « Щелкунчик»

2. «Чтой - то звон» Русская народная песня. Обр. А. Шалова

3. Авксеньтьев Б. «Кумушки»

4. Чайковский П. Марш из балета «Щелкунчик»

Пьесы для дуэта балалайка и гитара:

1. Штраус И. Трик-трак (Полька)

2. «Винят меня в народе». Русская народная песня. Обр. А. Шалова

Пьесы для дуэта домр, балалайки и фортепиано:

1. Крамер Д. «Танцующий скрипач»

2. Тамарин И. Каприччио

Пьесы для дуэта гитар:

1. Винницкий А. «Песня дождя»

2. Таррега Ф. «Мазурка для 2-х гитар»

3. Таррега Ф. «Вальс для 2-х гитар»

4. Пернамбуко «Бразильский танец»

5. Кардоссо Й. «Милонга»

Пьесы для трио гитар:

1. Прокофьев С. «Гавот» из «Классической симфонии» пер. А.Иванова-Крамского

2. Таррега Ф. «Полька»

3. Лученок И. «Майский вальс» обр. Г. Винокурова

4. Гранадос Э. «Испанский танец №3» обр. Э. Торлаксона

Пьесы для ансамбля баянов (аккордеонов):

1. Шостакович Д. «Романс» из музыки к кинофильму «Овод»

2. Дунаевский И. «Школьный вальс»
3. Лоу Ф. «Фокстрот» из оперетты «Моя прекрасная леди»
4. Тухманов Д. «День Победы»
5. Беляев Г. «Интермеццо»
6. Масленников В. «Переборы по-саратовски»
7. Лярканж М. и Р. «Большой вальс»
8. Леннон Д., Маккартни П. «Yesterday»
9. Веласкес К. «Бесаме мучо»
10. Пьяццолла А. «Аве Мария»

Девятый класс (2 часа в неделю)

В течение года учащиеся должны сыграть 3-4 пьесы:

Декабрь – контрольный урок – 1-2 пьесы по нотам или наизусть,

апрель-май – зачет – 2 пьесы наизусть.

Пьесы для дуэта домр и фортепиано:

1. Цыганков А. Серенада – болеро
2. Глиэр Р. Танец на площади из балета «Медный всадник»

Пьесы для дуэта домр и балалайка:

1. Шишаков Ю. «Воронежская хороводная»
2. Обер Ж. «Жига»
3. «Ай, все кумушки, домой». Обр. русской народной песни Б.Трояновского

Пьесы для дуэта домр, балалайки и фортепиано:

1. Тамарин И. «Малыш» – Регтайм
2. Польдяев В. Юмореска

Пьесы для дуэта балалаек и гитары:

1. Венявский Г. Мазурка
2. Глинка М.«Я встретил Вас»

Пьесы для дуэта балалаек и домры:

1. Дакен К. «Кукушка»

2. Цинцадзе С. «Хоруми» (Грузинский танец)

Пьесы для унисона балалаечников:

1. Римский – Корсаков Н. «Полет шмеля» из оперы «Сказка о царе Салтане»

2. Андреев В. Торжественный полонез

Пьесы для дуэта гитар:

1. Бетховен Л. «Адажио»

2. Карулли Ф. «Аллегретто»

3. Шостакович Д. «Звёздочки» из цикла «Испанские песни»

4. Шопен Ф. Прелюдия ми минор

5. Мусоргский М. «Слеза» Переложение Иванникова П.

6. Карулли Ф. «Ляргетто» из «Серенады» для 2-х гитар

7. Эрнандес Р. Крестьянские песни. Редакция Х. Ортеги

8. Bonfa L. «Manana de Carnaval». Обработка F. Sanchez

9. arres O. «Quizas,quizas,quizas…» Обработка Р. Хайнецкого

10.Карулли Ф. Тема с вариациями соч.120. Редакция Я.Ковалевской, Рябоконь

11. Кейрос Х. «Шоро» Партия 2-й гитары М. Флейтмана

12. Козлов В. Марш из «Детской сюиты»

13. Морель Дж. Бразильский танец Партия 2-й гитары М.Флейтмана

Пьесы для трио гитар:

1. Лядов А. «Музыкальная табакерка» пер. Н. Ивановой-Крамской
2. Френкель Я. «Журавли» обр. Г. Винокурова
3. Шуберт Ф. «Баркарола» обр. В.Захарова
4. Грибоедов А. «Вальс» обр. Г. Винокурова

Пьесы для ансамбля баянов (аккордеонов):

1. Беляев Г. «Полька-рондо»
2. Пьяццолла А. «Мелодия»
3. Черников В. «Воронежский ковбой»
4. Русская народная песня «Виновата ли я», обр. В. Масленникова
5. Русская народная песня «Ах ты, степь широкая», обр. В.Черникова
6. «Чешская полька», обр. Д. Самойлова

7. Шостакович Д. «Таити-грот»
8. Буи Р. «Встреча с Гершвиным»
9. Ноздрачёв А. «Полька-регтайм»

Срок обучения – 6 лет

Годовые требования

В течение каждого учебного года (2-4 классы) учащиеся должны сыграть 2-3 пьесы:

Декабрь – контрольный урок – 1 пьеса по нотам или наизусть,

май – контрольный урок – 1-2 пьесы наизусть.

Второй класс (1 час в неделю)

Пьесы для дуэта домр:

1. «Виноград в саду цветет». Обр. русской народной песни
2. «Пешеход». Детская песенка. Обр. Ю. Фортунатова
3. Гайдн Й. Песня
4. Гретри А. Кукушка

Пьесы для дуэта домр и фортепиано:

1. «Как в лесу, лесу – лесочке». Обр. русской народной песни

2 « Вечерком красна девица». Обр. русской народной песни В. Евдокимова

Пьесы для дуэта домра и балалайка:

1. Майкапар С. «Музыкальная шкатулка» из цикла «Бирюльки»
2. Гречанинов А. «Маленькая сказка» из «Детского альбома»

Пьесы для дуэта балалаек и фортепиано:

1. Красев М. Веселые гуси
2. Захарьина Т. Эстонский народный танец
3. «Ехал казак». Русская народная песня. Обр. А. Шалова
4. Старинная французская песенка. Обр. Г. Вишко

Пьесы для унисона балалаечников:

«Во саду ли, в огороде». Русская народная песня. Обр. А. Илюхина

Пьесы для дуэта гитар:

1. Карулли Ф. «Маленькая пьеса для двух гитар»
2. Паркенинг Х. 3 дуэта
3. Паркенинг Х. «Дуэт»
4. Русская нар. песня «Не летай,соловей» обр. Ю. Кузина
5. Кюфнер Й. «Анданте»
6. Кюфнер Й. «Экосэз»

Пьесы для ансамбля баянов (аккордеонов):

1. Русская народная песня «На горе-то калина»
2. Русская народная песня «На улице дождь»
3. Русская народная песня «Заиграй, моя волынка»
4. Украинская народная песня «Дівчина кохана»
5. Чайковский П. «Камаринская»
6. Ребиков В. «Игра в солдатики»
7. Шуман Р. «Кукушка-невидимка»
8. Томази А. «Флейта и барабан»

Третий класс (1 час в неделю)

Пьесы для дуэта домр:

1. Маляров В. Хрустальный замок
2. Моцарт В.А. Дуэт № 1 (D-dur)
3. «Лук» Чешский народный танец. Обр. А Комаровского
4. «Ивушка». Обр. русской народной песни А. Александрова

Пьесы для дуэта домр и балалайки:

1. «От села до села» Обр. русской народной песни Е. Авксентьева
2. Гречанинов А. «В разлуке», «Верхом на лошадке» из «Детского альбома»

Пьесы для дуэта балалаек и фортепиано:

1. Страхов В. «Дедушка Андреев»
2. Белавин М. Эстонский танец
3. Бах И. С. Менуэт

4. Гладков Г. Песня друзей

5. Грязнова Т. «Пад'эспань»

Пьесы для дуэта домр, балалайки и фортепиано:

Феоктистов Б. Плясовой наигрыш

Пьесы для дуэта гитар:

1. Виницкий А. «Дождик»
2. Сильва-Ляйте А. «Менуэт»
3. Граната Г. «Менуэт»
4. Гомес В.– Кано А. «Романс»
5. Джулиани М. «Лендлер»
6. Диабелли А. «Менуэт»

Пьесы для трио гитар:

1. Дюарт Д. «Ковбои»
2. «В низенькой светёлке» Русская народная песня. Обр. А. Иванова-Крамского
3. «Ты пойди, моя коровушка, домой» Русская народная песня. Обр. А. Иванова-Крамского
4. «Красивое небо» Мексиканская народная песня. Обр. В. Калинина
5. «Санта Лючия» Итальянская народная песня. Обр. В. Калинина

Пьесы для ансамбля баянов (аккордеонов):

1. Григ Э. «Колыбельная песня»
2. Украинская народная песня «Сонце низенько»
3. Литовская народная песня «Матушка моя»
4. Селиванов В. «Шуточка»
5. Русская народная песня «Сидел Ваня», обр. П. Чайковского
6. Русская народная песня «Ах ты, хмель мой, хмелёк», обр. А. Сударикова

Четвертый класс (1 час в неделю)

Пьесы для дуэта домр:

1. Моцарт В.А. Дивертисмент №12

2. Марини Б. Куранта

3. Лядов А. Шуточная

Пьесы для дуэта домр, балалайки:

1. Мильман М. «В школе на перемене»

2. Гречанинов А. «В разлуке», «Танец» из « Детского альбома»

3. «Я с комариком плясала». Обр. русской народной песни Б. Трояновского

4. Мошковский М. Испанский танец

Пьесы для дуэта домр и фортепиано:

1. Бах И.С. Два дуэта

2. Польдяев В. Марш

Пьесы для дуэта балалаек и фортепиано:

1. Трояновский Б. «Ах ты, береза»

2. Андреев В. «Как под яблонькой»

3. «Степь да степь кругом». Русская народная песня. Обр. А. Шалова

4. «Во поле береза стояла». Русская плясовая. Обр. В. Авксентьева

5. Будашкин Н. Родные напевы

Пьесы для домры и гитары:

1. Милано Ф. де Канцона

2. Марчелло Б. Аллегро из Сонаты d-moll

Пьесы для дуэта гитар:

1. Вебер К. «Романс для двух гитар»
2. Диабелли А. «Марш»
3. Л. де Калл сюита для дуэта гитар
4. Анидо Л.М. «Аргентинская народная мелодия»
5. А. де Л Хоер «Два ноктюрна»
6. Карулли Ф. «Шесть романсов»
7. Карулли Ф. «Легкие дуэты»

Пьесы для трио гитар:

1. Куликов В. «Чёрная жемчужина». Обработка Р. Боткина

2. Минисетти Ф. «Вечер в Венеции». Обработка Р. Боткина

3. Гладков Г. «Песенка друзей» из мультфильма «Бременские музыканты»

Пьесы для ансамбля баянов (аккордеонов):

1. Бах И.С. «Органная хоральная прелюдия»
2. Лядов А. «Подблюдная»
3. Дакен К. «Кукушка»
4. Госсек Ф. «Гавот»
5. Гречанинов А. «Весенним утром»
6. Григ Э. «Ариетта»
7. Чайковский П. «Вальс» из балета «Спящая красавица»
8. Лядов А. «Музыкальная табакерка»

Пятый класс (1 час в неделю)

В течение года учащиеся должны сыграть 2-4 пьесы:

Декабрь – контрольный урок – 1-2 пьесы по нотам или наизусть,

апрель-май – зачет – 1-2 пьесы наизусть.

Пьесы для дуэта домр:

1. « У ворот гусли вдарили». Вариации на тему русской народной песни
2. Страделла А. Аллегро
3. Россини Дж. Пять дуэтов

Пьесы для дуэта домр, балалайки:

1. Делиб Л. Пиццикато
2. Дербенко Е. «Веселая игра» из «Детского альбома»
3. «Ой, да ты, калинушка». Обр. русской народной песни А. Шалова

Пьесы для дуэта балалаек и фортепиано:

1. Авксеньтьев В. «Барыня»
2. Авксеньтьев В. «От села до села»
3. Панин В. Музыкальный момент
4. «Ой, да ты, калинушка». Русская народная песня. Обр. А. Шалова
5. «Научить ли тя, Ванюша». Обр. Г. Андрюшенкова

Пьесы для домры и гитары:

Вивальди А. Анданте из Концерта для двух мандолин

Пьесы для дуэта домр и гитары:

Мусоргский М. Раздумье

Пьесы для дуэта гитар:

1. Бах И.С. «Бурре»
2. Винницкий А. «Маленькая баллада»
3. Карулли Ф. «Маленькая пьеса для двух гитар»
4. Паркенинг Х. 3 дуэта
5. Паркенинг Х. «Дуэт»
6. Русская нар. песня «Не летай,соловей» обр. Ю. Кузина
7. Кюфнер Й. «Анданте»

Пьесы для трио гитар:

1. С. Молинаро «Сальтарелло»
2. Иванова-Крамская Н. «Серенада»
3. Мартини Д. «Гавот»
4. Молеттих Н. «Фурлана» пер. П. Агафошина

Пьесы для ансамбля баянов (аккордеонов):

1. Шостакович Д. «Романс» из музыки к кинофильму «Овод»
2. Дунаевский И. «Школьный вальс»
3. Лоу Ф. «Фокстрот» из оперетты «Моя прекрасная леди»
4. Тухманов Д. «День Победы»
5. Беляев Г. «Интермеццо»
6. Масленников В. «Переборы по-саратовски»
7. Лярканж М. и Р. «Большой вальс»
8. Леннон Д., Маккартни П. «Yesterday»
9. Веласкес К. «Бесаме мучо»
10. Пьяццолла А. «Аве Мария»

Шестой класс (2 часа в неделю)

В течение года учащиеся должны сыграть 2-4 пьесы:

Декабрь – контрольный урок – 1-2 пьесы по нотам или наизусть,

апрель-май – зачет – 1-2 пьесы наизусть.

Пьесы для квартета домр (домра малая I, II, домра альт, домра бас)

1. Моцарт В.А. Романс из «Маленькой ночной серенады»

2. Тамарин И. Старинная прялка

Пьесы для домры и гитары:

1. Писарев Е. Осеннее настроение

2. Горбенко В. Вариации в старинном стиле

Пьесы для дуэта домр и фортепиано:

1. Польдяев В. «Старинный дилижанс»

2. Польдяев В. Полька – диалог.

3. Городовская В. «Пряха». Обр. русской народной песни.

4. Чайковский П. Чардаш из балета «Лебединое озеро»

Пьесы для дуэта домр:

1. Бызов А. Новелла из Сюиты для двух домр

Пьесы для дуэта домр, балалайки

1. Дакен К. Кукушка

2. Куперен Ф. Рондо

3. «Ай, все кумушки, домой». Обр. русской народной песни Б. Авксентьева

Пьесы для дуэта балалаек и фортепиано:

«Заиграй же мне, дударочку». Русская народная песня. Обр. В. Котельникова

Пьесы для унисона балалаечников:

1. Дитель В. «Коробейники». Обр. русской народной песни

2. «Во лесочке комарочков много уродилось». Обр. В.Глейхмана

Пьесы для дуэта балалайка и гитары:

1. Городовская В. «Памяти Есенина»

2. Шостакович Д. Романс из кинофильма «Овод»

Пьесы для дуэта гитар:

1. Рамо Ж.Ф. Тамбурин

2. Бернардини А. «Шоро 1» Партия 2-й гитары М. Флейтмана

3. «Malaguena salerosa» Обработка F. Sanchez, E. Ramires

4. Lara A. «Granada»

5. Дворжак А. Славянский танец №2

6. Lorca G. «Zorongo gitano» Обработка F. Sanchez

7. Горбенко В. Вариации в старинном стиле. Переложение Ю. Смирнова

8. Петренко М. Вальс Переложение Р. Мелешко

9. Абреу С. «Тико-тико» (Самба) Транскрипция М. Флейтмана

Пьесы для трио гитар:

1.Прокофьев С. «Гавот» из «Классической симфонии» пер. А.Иванова-Крамского

2. Таррега Ф. «Полька»

3. Лученок И. «Майский вальс» обр. Г. Винокурова

4. Гранадос Э. «Испанский танец №3» обр. Э. Торлаксона

Пьесы для ансамбля баянов (аккордеонов):

1. Беляев Г. «Полька-рондо»
2. Пьяццолла А. «Мелодия»
3. Черников В. «Воронежский ковбой»
4. Русская народная песня «Виновата ли я», обр. В.Масленникова
5. Русская народная песня «Ах ты, степь широкая», обр. В. Черникова
6. «Чешская полька», обр. Д.Самойлова
7. Шостакович Д. «Таити-грот»
8. Буи Р. «Встреча с Гершвиным»
9. Ноздрачёв А. «Полька-регтайм»

III. Требования к уровню подготовки учащихся

Результатом освоения программы является приобретение учащимися следующих знаний, умений и навыков в области ансамблевого исполнительства:

- развитие интереса у учащихся к музыкальному искусству в целом;

- реализацию в ансамбле индивидуальных практических навыков игры на инструменте, приобретенных в классе по специальности;

- приобретение особых навыков игры в музыкальном коллективе (ансамбль, оркестр);

- развитие навыка чтения нот с листа;

- развитие навыка транспонирования, подбора по слуху;

- знание репертуара для ансамбля;

- наличие навыков репетиционно-концертной работы в качестве члена музыкального коллектива;

- повышение мотивации к продолжению профессионального обучения на инструменте.

IV. Формы и методы контроля, система оценок

1. Аттестация: цели, виды, форма, содержание

Основными видами контроля успеваемости являются:

- текущий контроль успеваемости учащихся;
- промежуточная аттестация;
- итоговая аттестация.

Каждый вид контроля имеет свои цели, задачи, формы.

Текущий контроль направлен на поддержание учебной дисциплины, выявление отношения к предмету, на ответственную организацию домашних занятий, имеет воспитательные цели, может носить стимулирующий характер. Текущий контроль осуществляется регулярно преподавателем, оценки выставляются в журнал и дневник учащегося. При оценивании учитывается:

- отношение ребенка к занятиям, его старания и прилежность;

- качество выполнения предложенных заданий;

- инициативность и проявление самостоятельности как на уроке, так и во время домашней работы;

- темпы продвижения.

На основании результатов текущего контроля выводятся четвертные оценки.

Особой формой текущего контроля является контрольный урок, который проводится преподавателем, ведущим предмет.

Промежуточная аттестация определяет успешность развития учащегося и степень освоения им учебных задач на определенном этапе. Наиболее распространенными формами промежуточной аттестации являются контрольные уроки, зачеты, академические концерты, экзамены.

Каждая форма проверки (кроме переводного экзамена) может быть как дифференцированной (с оценкой), так и недифференцированной.

При оценивании обязательным является методическое обсуждение, которое должно носить рекомендательный, аналитический характер, отмечать степень освоения учебного материала, активность, перспективы и темп развития ученика.

Участие в конкурсах может приравниваться к выступлению на академических концертах и зачетах.

Контрольные уроки и зачеты в рамках промежуточной аттестации проводятся в конце учебных полугодий в счет аудиторного времени, предусмотренного на предмет «Ансамбль». Экзамены проводятся за пределами аудиторных учебных занятий, то есть по окончании проведения учебных занятий в учебном году, в рамках промежуточной (экзаменационной) аттестации.

2. Критерии оценок

Для аттестации обучающихся создаются фонды оценочных средств, которые включают в себя методы контроля, позволяющие оценить приобретенные знания, умения и навыки.

Критерии оценки качества исполнения

По итогам исполнения программы на зачете, академическом прослушивании или экзамене выставляется оценка по пятибалльной шкале:

Таблица 3

Оценка	Критерии оценивания выступления
5 («отлично»)	технически качественное и художественно осмысленное исполнение, отвечающее всем требованиям на данном этапе обучения
4 («хорошо»)	отметка отражает грамотное исполнение с небольшими недочетами (как в техническом плане, так и в художественном)
3 («удовлетворительно»)	исполнение с большим количеством недочетов, а именно: недоученный текст, слабая техническая подготовка, малохудожественная игра, отсутствие свободы игрового аппарата и т.д.
2 («неудовлетворительно»)	комплекс недостатков, причиной которых является отсутствие домашних занятий, а также плохой посещаемости аудиторных занятий
«зачет» (без отметки)	отражает достаточный уровень подготовки и исполнения на данном этапе обучения.

Согласно ФГТ, данная система оценки качества исполнения является основной. В зависимости от сложившихся традиций того или иного учебного заведения и с учетом целесообразности оценка качества исполнения может быть дополнена системой «+» и «-», что даст возможность более конкретно отметить выступление учащегося.

Фонды оценочных средств призваны обеспечивать оценку качества приобретенных выпускниками знаний, умений и навыков, а также степень готовности учащихся выпускного класса к возможному продолжению профессионального образования в области музыкального искусства.

V. Методическое обеспечение учебного процесса

1. Методические рекомендации педагогическим работникам

В отличие от другого вида коллективного музицирования - оркестра, где партии, как правило, дублируются, в ансамбле каждый голос солирующий, выполняет свою функциональную роль. Регулярные домашние занятия позволяют выучить наиболее сложные музыкальные фрагменты до начала совместных репетиций.

Педагогу по ансамблю можно рекомендовать частично составить план занятий с учетом времени, отведенного на ансамбль для индивидуального разучивания партий с каждым учеником. На начальном этапе в ансамблях из трех и более человек рекомендуется репетиции проводить по два человека, умело сочетать и чередовать состав. Также можно предложить использование часов, отведенных на консультации, предусмотренные учебным планом. Консультации проводятся с целью подготовки учеников к контрольным урокам, зачетам, экзаменам, творческим конкурсам и другим мероприятиям, по усмотрению учебного заведения.

Педагог должен иметь в виду, что формирование ансамбля иногда происходит в зависимости от наличия конкретных инструменталистов в данном учебном заведении. При определенных условиях допустимо участие в одном ансамбле учеников разных классов (младшие – средние, средние – старшие). В данном случае педагогу необходимо распределить партии в зависимости от степени подготовленности учеников.

В целях расширения музыкального кругозора и развития навыков чтения нот с листа желательно знакомство учеников с большим числом произведений, не доводя их до уровня концертного выступления.

На начальном этапе обучения важнейшим требованием является ясное понимание учеником своей роли и значения своих партий в исполняемом произведении в ансамбле.

Педагог должен обращать внимание на настройку инструментов, правильное звукоизвлечение, сбалансированную динамику, штриховую

согласованность, ритмическую слаженность и четкую, ясную схему формообразующих элементов.

При выборе репертуара для различных по составу ансамблей педагог должен стремиться к тематическому разнообразию, обращать внимание на сложность материала, ценность художественной идеи, качество инструментовок и переложений для конкретного состава, а также на сходство диапазонов инструментов, на фактурные возможности данного состава. Грамотно составленная программа, профессионально, творчески выполненная инструментовка - залог успешных выступлений.

В звучании ансамбля немаловажным моментом является размещение исполнителей (посадка ансамбля). Оно должно исходить от акустических особенностей инструментов, от необходимости музыкального контактирования между участниками ансамбля.

2. Рекомендации по организации самостоятельной работы учащихся

Учащийся должен тщательно выучить свою индивидуальную партию, обращая внимание не только на нотный текст, но и на все авторские указания, после чего следует переходить к репетициям с партнером по ансамблю. После каждого урока с преподавателем ансамбль необходимо вновь репетировать, чтобы исправить указанные преподавателем недостатки в игре. Желательно самостоятельно ознакомиться с партией другого участника ансамбля. Важно, чтобы партнеры по ансамблю обсуждали друг с другом свои творческие намерения, согласовывая их друг с другом. Следует отмечать в нотах ключевые моменты, важные для достижения наибольшей синхронности звучания, а также звукового баланса между исполнителями.

VI. Списки рекомендуемой учебной и методической литературы

1. Учебная литература

Ансамбли струнных народных инструментов различных составов

1. Азбука домриста Тетрадь 1. Составитель Дьяконова И. М., 2004
2. Азбука домриста Тетрадь 2. Составитель Дьяконова И. М., 2004

3. Азбука домриста (трехструнная домра). Младшие классы ДМШ. Составитель Разумеева Т. М., 2006
4. Ансамбли для русских народных инструментов. Составитель Шалов А. и Ильин А. Л., 1964
5. Ансамбли русских народных инструментов. Вып. 4. М., 1973
6. Ансамбли русских народных инструментов в музыкальной школе. Составитель Дьяконова И. М., 1995
7. «Ансамбли русских народных инструментов». И. Обликин. Дуэты, трио, квартеты домр. Вып.1. М., 2004
8. «Балалайка и домра». Часть 1. Составители Котягина Н. и Котягин А. С.-П., 1999
9. «Балалайка и домра». Часть 2. Составители Котягина Н. и Котягин А. С.-П., 1999
10. Городовская В. Пьесы для ансамблей малых домр в сопровождении фортепиано. Составитель Тарасова Г. М., 1999
11. Джулиани М. Концертный дуэт для домры и гитары. С-П., 2000
12. Дуэты. Под редакцией Фортунатова К. М., 1972
13. Золотая библиотека педагогического репертуара. Нотная папка домриста №2. Тетрадь 3. 4-5 классы музыкальной школы. Ансамбли. Составитель Чунин В. М., 2004
14. Играют ансамбли русских народных инструментов. Вып. 1. 1980
15. «Играем вместе» Пьесы для балалайки в сопровождении фортепиано и дуэта домра - балалайка учащихся ДМШ. Составители Бурдыкина Н. и Сенин И. Вып. 1. М., Аллегро, 2008
16. «Играем вместе» Пьесы для домры в сопровождении фортепиано и ансамблей для учащихся ДМШ, ДШИ. Составители Бурдыкина Н. и Сенин И. Вып. 2. М., Аллегро, 2012
17. «Играем вместе» Пьесы для ансамблей народных инструментов. ДМШ. М., 2005
18. Играет дуэт «БИС». Пьесы для дуэта домра – балалайка. М., 2002

19. Избранные произведения для смешанных ансамблей русских народных инструментов. Вып. 13. М.. 1970
20. Избранные произведения для смешанных ансамблей русских народных инструментов. М., 1983
21. Из репертуара квартета русских народных инструментов. « Сказ». М., 1979
22. Инструментальные ансамбли для русских народных инструментов. Вып. 1. М., 1972
23. Инструментальные ансамбли. М., 1978
24. Инструментальные ансамбли. Вып. 2. М., 1973
25. Инструментальные ансамбли. Составитель Гевиксман В. М.,1973
26. «Легкие дуэты». Составитель Ногарева Ю. С-П., 1999
27. Меццакапо Е. Пьесы для домры. С-П., 2002
28. Напевы звонких струн. Вып. 1. М., 1980
29. Напевы звонких струн. Вып. 2. М., 1981
30. Напевы звонких струн. Вып. 3. М., 1982
31. «От соло до квартета» Пьесы для малой домры в ансамбле с альтовой домрой, гитарой, баяном. Составитель Потапова А. С-П., 2005
32. Педагогический репертуар для ансамблей. Вып.1. Составитель и редакция Лачинова А. и Розанова В. М., 1966
33. Педагогический репертуар для ансамблей. Вып.2. Составитель Розанов В. М., 1966
34. Педагогический репертуар домриста (трехструнная домра). III-V классы ДМШ. Вып. 2. М..1977
35. Педагогический репертуар домриста (трехструнная домра). 1-2 классы ДМШ. Вып.3. Составитель Александров А. М., 1981
36. Педагогический репертуар домриста (трехструнная домра). 1-2 классы ДМШ. Вып.4 Составитель Александров А. М., 1981
37. Педагогический репертуар для ансамблей домры и гитары. Средние классы ДМШ и ДШИ. Составители Потапова А., Донских В. С-П., 2002

38. Произведения зарубежных композиторов. Переложение для скрипки и гитары Возного В. С–П., 2007
39. Произведения зарубежных и отечественных композиторов. Переложения для трехструнной домры и фортепиано. Для старших классов ДМШ. Составитель Потапова Л. К., 2010
40. Пьесы для ансамблей балалаек. Составитель Розанов М. М., 1961
41. Пьесы для ансамблей домр. Вып.1.Составитель Александров А. М., 1961
42. Пьесы для ансамблей домр. Вып.2. М., 1963
43. Пьесы для ансамблей домр. Вып.3. М., 1964
44. Пьесы для ансамблей народных инструментов. М.,1961
45. Пьесы для ансамблей русских народных инструментов. Вып. 4. Л., 1985
46. Пьесы для ансамблей народных инструментов Составитель Болдырев И. М.,1962
47. Пьесы для смешанных ансамблей. Вып.2. Составитель Мурзин В. М., 1960
48. Пьесы для смешанных ансамблей. Вып.3. Составитель Гнутов В. 1961
49. Пьесы для смешанных ансамблей. Вып.4. Составитель Сорокин М., 1963
50. Пьесы для смешанных ансамблей. Вып.5. М.,1964
51. Пьесы для смешанных ансамблей. Вып.6. М.,1965
52. Пьесы для смешанных ансамблей. Вып.7. М.,1967
53. Пьесы для ансамблей домр. Вып.3. М., 1964
54. Пьесы для ансамблей смешанного состава. Вып. 6. М., 1965
55. Пьесы для ансамблей русских народных инструментов. М.,1963
56. Пьесы для ансамблей русских народных инструментов. Вып. 4. М.,1985
57. Пьесы для ансамблей домр в сопровождении фортепиано М., 2007
58. Пьесы для домры и гитары ДМШ. С-П., 2004
59. Пьесы для дуэта домр в сопровождении фортепиано. Составитель Польдяев В.М.. 2010
60. Репертуар для ансамблей русских народных инструментов. М., 1963

61. Репертуар для ансамблей русских народных инструментов. Вып. 1. Смешанные ансамбли. М., 1966
62. Репертуар для ансамблей русских народных инструментов. Вып. 5. Пьесы для шестиструнных гитар. М., 1967
63. Репертуар для ансамблей русских народных инструментов. Вып. 6. Струнные ансамбли. М., 1966
64. Репертуар для ансамблей русских народных инструментов. Вып. 7. Струнные ансамбли. М., 1967
65. Репертуар для ансамблей русских народных инструментов. Вып. 7. Струнные ансамбли. М., 1967
66. Репертуар для ансамблей русских народных инструментов. Вып. 8. М., 1967
67. Репертуар для ансамблей русских народных инструментов. Вып 11. Ансамбли шестиструнных гитар. М., 1968
68. Репертуар для ансамблей русских народных инструментов. Вып. 13. Струнные ансамбли. М., 1970
69. Репертуар для ансамблей русских народных инструментов. Вып. 16. М., 1971
70. Репертуар для ансамблей русских народных инструментов. Вып. 19 Смешанные ансамбли. Составитель Розанов В. М., 1972
71. Репертуар для ансамблей русских народных инструментов. Вып. 24. Смешанные ансамбли. Составитель Евдокимов В. М., 1974
72. Репертуар для ансамблей русских народных инструментов. Вып. 26. Составитель Гаврилов Л. М., 1975
73. Репертуар для ансамблей русских народных инструментов. Вып. 27. Составитель Розанов В. М., 1975
74. Репертуар для ансамблей русских народных инструментов. Вып. 29. Составитель Розанов В. М., 1977
75. Русский народный ансамбль. М., 1972
76. Сборник пьес. М., 1932

77. Сборник произведений для инструментальных ансамблей. Л., 1960
78. Смешанные ансамбли русских народных инструментов. Вып.2. М., 1970
79. Смешанные ансамбли русских народных инструментов. Вып.3. М., 1972
80. Смешанные ансамбли русских народных инструментов. Вып.4.М., 1973
81. Смешанные составы ансамблей русских народных инструментов. Вып.5. М., 1974
82. Смешанные ансамбли русских народных инструментов. Вып.7. Составитель Викторов В., Нестеров В. М., 1976
83. Смешанные ансамбли русских народных инструментов. Вып.8. М., 1977
84. Смешанные ансамбли русских народных инструментов. Вып.10. М., 1980
85. Смешанные ансамбли русских народных инструментов. Вып.11. М., 1981
86. Смешанные ансамбли русских народных инструментов. Вып.12. М., 1982
87. Смешанные ансамбли русских народных инструментов. Вып.19. М., 1972
88. Смешанные ансамбли русских народных инструментов. Вып.24. М., 1974
89. Хрестоматия для ансамблей. Вып. 1. Составители Лачинов А., Розанов В. М., 1965
90. Хрестоматия домриста (трехструнная домра). ДМШ 1-3 классы. Составитель Евдокимов В. М., 1989
91. Хрестоматия домриста (трехструнная домра) ДМШ 4-5 классы. Составитель Евдокимов В. М., 1990
92. Хрестоматия для домры и фортепиано. Младшие классы ДМШ. Составитель Быстрицкая Л. С-П., 2005
93. Шелков Н. Сборник произведений для инструментальных ансамблей. М., 1960
94. Шесть пьес для двух балалаек с фортепиано. Л., 1960

2. Нотная литература для переложений

1. Дуэты. Под редукцией Фортунатова К. М., 1967

2. Моцарт В. А. Дуэты для двух флейт. М.,1932

3. Пьесы для двух скрипок. Тетрадь 1. Составитель Захарьина Т. Л., 1966

4. Пьесы для двух скрипок. Тетрадь 2. Составитель Захарьина Т. Л., 1966

5. Песни и пьесы. Для мандолины и семиструнной гитары. Вып. 1. Составитель Мурзин В. М.,1962

6. Песни и пьесы. Для мандолины и гитары. Вып. 2. Составитель Гнутов В. М.,1963

7. Песни и пьесы. Для мандолины и гитары. Вып. 3. Составитель Мурзин В. М.,1964

8. Торелли Дж. Концерт для двух скрипок. М., 1969

9. Феферман Б. 1 дуэтов для двух скрипок. Фрунзе, 1969

10. Пьесы советских композиторов для скрипичного ансамбля и фортепиано. Переложение Лепилова Д. М., 1966

3. Ансамбли русских народных инструментов смешанного состава

1. Ансамбли русских народных инструментов. Вып. 4. М.,1973

2. Ансамбли русских народных инструментов. Вып. 5. М.,1974

3. Ансамбли русских народных инструментов. Вып. 6. М.,1975

4. Избранные произведения для смешанных ансамблей русских народных инструментов. М., 1983

5. Педагогический репертуар для ансамблей. Вып. 2. Составители Лачинов А., Розанов В. М., 1966

6. Педагогический репертуар для ансамблей. Вып. 3. Составители Лачинов А., Розанов В. М., 1968

7. Педагогический репертуар домриста (трехструнная домра)

8. Популярная музыка для ансамблей русских народных инструментов. Вып. 1. М.,1977

9. Популярная музыка для ансамблей русских народных инструментов. Вып. 2. М.,1979

10. Популярная музыка для ансамблей русских народных инструментов. Вып.3. М.,1980

11. Популярная музыка для ансамблей русских народных инструментов. Вып.4. М., 1981

12. Популярная музыка для ансамблей русских народных инструментов. Вып.7. М., 1984

13. Пьесы для ансамблей русских народных инструментов. Вып. 4. Л., 1985

14. Пьесы для трио русских народных инструментов. Составитель Блинов Ю. М., 1960

15. Пьесы для трио русских народных инструментов. Составитель Иванов Н. М., 1961

16. Пьесы для трио русских народных инструментов. Составитель Тонин А. М., 1962

17. Пьесы и песни для эстрадного ансамбля. Составитель Марьин А. М., 1962

18. Пьесы, народные песни и танцы. Вып. 1. Составитель Лондонов П. М., 1961

19. Пьесы, народные песни и танцы. Вып 2. Составитель Мурзин В. М., 1963

20. Пьесы, народные песни и танцы. Вып.3. Составитель Мурзин В. М., 1964

21. Пьесы, народные песни и танцы. Вып.4. Составитель М., 1965

22. Репертуар для ансамблей русских народных инструментов. Вып.1. М., 1963

23. Репертуар для ансамблей русских народных инструментов. Вып.7. М., 1967

24.Репертуар для ансамблей русских народных инструментов. Вып.12. М., 1967

25. Репертуар для ансамблей русских народных инструментов. Вып.13. М., 1970

26. Репертуар для ансамблей русских народных инструментов. Вып.19. М., 1971

27. Репертуар для ансамблей русских народных инструментов. Вып. 20. М., 1972

28. Репертуар для ансамблей русских народных инструментов. Вып. 22. М., 1973

29. Репертуар для ансамблей русских народных инструментов. Вып. 26. Составитель Гаврилов Л.-М., 1975

30. Репертуар для ансамблей русских народных инструментов. Вып. 27. Составитель Розанов В. М., 1975

31. Репертуар для ансамблей русских народных инструментов. Вып. 29. Составитель Розанов В. М., 1977

32. Репертуар для ансамблей русских народных инструментов. Вып. 30. Составитель Гаврилов Л. М., 1978

34. Репертуар для ансамблей русских народных инструментов. Вып.31.Составитель Гаценко А. М., 1978

35. Репертуар для ансамблей русских народных инструментов. Вып.32. Составитель Розанов В. М., 1979

36. Репертуар для ансамблей русских народных инструментов. Вып.33. Составитель Розанов В. М., 1981

37. Сборник произведений для инструментальных ансамблей. М., 1960

38. Смешанные ансамбли русских народных инструментов. Вып.1. 1969

39. Смешанные ансамбли русских народных инструментов. Вып.5. 1974

40. Смешанные ансамбли русских народных инструментов. Вып.8. 1974

50. Смешанные ансамбли русских народных инструментов. Вып.10. 1980

51. Смешанные ансамбли русских народных инструментов. Вып.11. 1981

52. Смешанные ансамбли русских народных инструментов. Вып.12. 1982

4. Методическая литература

1. Васильев Ю**.** Широков А. Рассказы о русских народных инструментах М., 1986

2. Демидов А. Вопросы формирования ансамбля русских народных инструментов. Вопросы исполнительства на народных инструментах. Вып.1.С-П., 2004

3. Имханицкий М. У истоков русской народной оркестровой культуры. М., 1987

4. Каргин А. Работа с самодеятельным оркестром русских народных инструментов М., 1984

5. Максимов Е. Оркестры и ансамбли русских народных инструментов. М., 1999

6. Методика обучения игре на народных инструментах. Составитель Говорушко П. М., 1975

7. Оркестр русских народных инструментов и проблемы воспитания дирижера. Сборник трудов. Вып. 85. Составитель Зиновьев В. М., 1986

8. Поздняков А. Работа дирижера с оркестром русских народных инструментов. Методические указания для студентов – заочников отделений народных музыкальных инструментов высших учебных заведений и училищ. М.,1964

9. Попонов В. Русская народная инструментальная музыка. М.. 1984

10. Пересада А. Оркестры русских народных инструментов. Справочник. М., 1985

11. Ушенин В. Работа со смешанным ансамблем русских народных инструментов в ВУЗе. Музыкальная педагогика и исполнительство на русских народных инструментах М., 1984

12. Шишаков Ю. Инструментовка для русского народного оркестра. Учебное пособие. М., 2005

5. Учебная литература для балалаечников

1. Альбом балалаечника. Вып. 1. ДМШ. Составители Иншаков И., Горбачев А.М., 2004

2. Библиотека балалаечника. Русские народные песни. Вып. 6. М.,1958

3. Библиотека балалаечника. Русские народные песни. Вып. 8. М., 1958

4. Библиотека юного музыканта. Дуэты балалаек. Хрестоматия для 1-2 классов, Л., 1991

5. Из репертуара народного артиста России Михаила Рожкова. Составитель Шумидуб А. М., 1997

6. Илюхин А. Самоучитель игры на балалайке. М., 1971

7. Курченко А. «Детский альбом ля балалайки и фортепиано для учащихся ДМШ и ДШИ». М., 2003

8. Произведения русских композиторов. Переложение для балалайки, ансамблей и фортепиано. Составители Иншаков И., Горбачев А. М., 2007

9. Пьесы для дуэта балалаек и фортепиано. Составитель Андрюшенков Г. С-П., 2003

10. Шалов А. Русские народные песни. Концертные обработки для дуэта балалаек и фортепиано. М., 1994

11. Хрестоматия балалаечника. ДМШ 4-5 классы. Составители В. Зажигин, С. Щегловитов. М., 1986

12. Хрестоматия балалаечника. ДМШ 3-5 классы. Составитель В. Глейхман. М., 2007

13. Хрестоматия балалаечника. ДМШ 3-4 классы. Составители В. Авксентьев, Б. Авксентьев, Е. Авксентьев. М., 1960

6. Список нотной литературы для ансамблей баянов (аккордеонов)

1. Аккордеон 1 -3 классы ДМШ. Пьесы, этюды, ансамбли, народные песни. «Кифара». М., 2002
2. Ансамбли баянов в музыкальной школе. Вып. 10. Сост.: А.Судариков, А.Талакин. «Композитор», 1993
3. Ансамбли (1-3 кл. ДМШ). Сост. Самойлов Д. «Кифара». М., 1997
4. Ансамбли. «Русское музыкальное товарищество». М., 2001
5. Ансамбли баянов в ДМШ. Вып.4-8. «Сов. композитор», 1986-1990
6. Баканов В. Альбом баян-аккордеон. Пьесы, ансамбли. М., 2004
7. Баканов В. Французский сувенир. Сост. В.Баканов. М., 2004

8. ДМШ (1-7 классы). Педагогический репертуар баяниста и аккордеониста (пьесы, обработки, ансамбли). Сост. В.Ефимов, А.Коробейников. «Русск. муз. товарищество». М., 2002
9. Играет дуэт баянистов Е.Дербенко, А.Кочергин. Тверь , 2003
10. Колесов Л. Ансамбль в муз.школе. Всеросс. муз. общество. М., 2000
11. Педагогический репертуар баяниста и аккордеониста. Дуэты аккордеонистов-баянистов. Вып.1. Сост. И.Обликин. «Русское муз. общество», М., 2003
12. Современная российская классика в переложении для ансамблей и оркестров. Сост. М.П.Попов. М., 1996
13. Хрестоматия «Баян 1-3 классы ДМШ». «Кифара». М., 2007
14. Хрестоматия «Баян 3-5 классы ДМШ». «Кифара». М., 2005
15. «Школа ансамблевого музицирования баянистов (аккордеонистов)» 1,2 ч., «Феникс». Ростов-на-Дону, 2010
16. Шулешко В. Ансамбли. « Русск.муз.товарищество». М., 2001

БПОУ ВО «ВОЛОГОДСКИЙ ОБЛАСТНОЙ КОЛЛЕДЖ ИСКУССТВ»
ОТДЕЛ ДОПОЛНИТЕЛЬНЫХ ОБЩЕОБРАЗОВАТЕЛЬНЫХ ПРОГРАММ

ДОПОЛНИТЕЛЬНАЯ ПРЕДПРОФЕССИОНАЛЬНАЯ ОБЩЕОБРАЗОВАТЕЛЬНАЯ ПРОГРАММА В ОБЛАСТИ МУЗЫКАЛЬНОГО ИСКУССТВА «СТРУННЫЕ ИНСТРУМЕНТЫ», «ДУХОВЫЕ И УДАРНЫЕ ИНСТРУМЕНТЫ», «НАРОДНЫЕ ИНСТРУМЕНТЫ»

Предметная область
ПО.01. МУЗЫКАЛЬНОЕ ИСПОЛНИТЕЛЬСТВО

РАБОЧАЯ ПРОГРАММА

по учебному предмету

ПО.01.УП.03. ФОРТЕПИАНО

Вологда 2020

ОДОБРЕНО
Методической комиссией «Общий курс фортепиано» Отдела дополнительных общеобразовательных программ
26.08.2020

УТВЕРЖДАЮ
Директор БПОУ ВО «Вологодский областной колледж искусств»
Л.И. Трайнин _____
31.08.2020

Разработчики:

М.З. Щерцовская, преподаватель БПОУ ВО «Вологодский областной колледж искусств»;

И.Е. Иевская, преподаватель БПОУ ВО «Вологодский областной колледж искусств»;

А.Н. Мельникова, преподаватель БПОУ ВО «Вологодский областной колледж искусств»;

В.Ю. Наумова, преподаватель БПОУ ВО «Вологодский областной колледж искусств»;

В.И. Соболева, преподаватель БПОУ ВО «Вологодский областной колледж искусств»;

Я.Д. Цыпкус, преподаватель БПОУ ВО «Вологодский областной колледж искусств».

Структура программы учебного предмета

I. Пояснительная записка

- Характеристика учебного предмета, его место и роль в образовательном процессе;
- Срок реализации учебного предмета;
- Объём учебного времени, предусмотренный учебным планом образовательного учреждения на реализацию учебного предмета;
- Форма проведения учебных аудиторных занятий;
- Цели и задачи учебного предмета;
- Обоснование структуры программы учебного предмета;
- Методы обучения;
- Описание материально-технических условий реализации учебного предмета;

II. Содержание учебного предмета

- Сведения о затратах учебного времени;
- Годовые требования по классам;

III. Требования к уровню подготовки учащихся

IV. Формы и методы контроля, система оценок

- Аттестация: цели, виды, форма, содержание;
- Контрольные требования на разных этапах обучения;
- Критерии оценки;

V. Методическое обеспечение учебного процесса

- Методические рекомендации преподавателям;
- Методические рекомендации по организации самостоятельной работы учащихся;

VI. Списки рекомендуемой нотной и методической литературы

- Список рекомендуемой нотной литературы;
- Список рекомендуемой методической литературы.

I. Пояснительная записка

1. Характеристика учебного предмета, его место и роль в образовательном процессе

Программа учебного предмета «Фортепиано» разработана на основе и с учётом федеральных государственных требований к дополнительным предпрофессиональным общеобразовательным программам в области музыкального искусства «Струнные инструменты», «Духовые и ударные инструменты», «Народные инструменты».

Учебный предмет "Фортепиано" направлен на приобретение детьми знаний, умений и навыков игры на фортепиано, получение ими художественного образования, а также на эстетическое воспитание и духовно-нравственное развитие ученика.

Учебный предмет «Фортепиано» расширяет представления учащихся об исполнительском искусстве, формирует специальные исполнительские умения и навыки.

Обучение игре на фортепиано включает в себя музыкальную грамотность, чтение с листа, навыки ансамблевой игры, овладение основами аккомпанемента и необходимые навыки самостоятельной работы. Обучаясь в школе, дети приобретают опыт творческой деятельности, знакомятся с высшими достижениями мировой музыкальной культуры.

Предмет «Фортепиано» наряду с другими предметами учебного плана является одним из звеньев музыкального воспитания и предпрофессиональной подготовки учащихся-инструменталистов. Фортепиано является базовым инструментом для изучения теоретических предметов, поэтому для успешного обучения в образовательном учреждении, реализующим обучение по дополнительным предпрофессиональным общеобразовательным программам «Струнные инструменты», «Духовые и ударные инструменты», «Народные

инструменты», учащимся необходим курс ознакомления с этим дополнительным инструментом.

2. Срок реализации учебного предмета

В соответствии с ФГТ рекомендуемый срок реализации учебного предмета для 8-летнего обучения предпрофессиональной программы «Струнные инструменты» составляет 6 лет (с 3 по 8 класс), для 8-летнего обучения по предпрофессиональным программам «Духовые и ударные инструменты», «Народные инструменты» – 5 лет (с 4 по 8 класс), для 5-летнего обучения – 4 года (со 2 по 5 класс).

3. Объём учебного времени, предусмотренный учебным планом образовательного учреждения на реализацию учебного предмета «Фортепиано»

На освоение предмета «Фортепиано» по учебному плану предлагается 1 час аудиторных занятий в неделю для учащихся программы «Струнные инструменты», для учащихся программ «Духовые и ударные инструменты», «Народные инструменты» – 0,5 часа в неделю, в выпускном классе – 1 час в неделю.

Программа предмета "Фортепиано" предусматривает обязательную самостоятельную работу учащегося, что предполагает наличие дома фортепиано или синтезатора. Домашняя работа должна строиться в соответствии с рекомендациями педагога, быть регулярной и систематической, контролироваться на каждом уроке.

На самостоятельную работу отводится 2 часа в неделю в течение всех лет обучения.

Таблица 1

	Струнные инструменты (8 лет)	Духовые и ударные инструменты, Народные инструменты (8 лет)	Духовые и ударные инструменты, Народные инструменты (5 лет)

Срок обучения	6 лет	5 лет	4 года
Максимальная учебная нагрузка (в часах)	594	429	346,5
Количество часов на аудиторные занятия	198	99	82,5
Количество часов на внеаудиторную (самостоятельную) работу	396	330	264

4. Форма проведения учебных аудиторных занятий – индивидуальная, рекомендуемая продолжительность урока – 40 минут.

Индивидуальная форма позволяет преподавателю лучше узнать ученика, его музыкальные возможности, трудоспособность, эмоционально-психологические особенности.

5. Цель и задачи учебного предмета «Фортепиано»

Цель:

развитие музыкально-творческих способностей учащегося на основе приобретённых им базовых знаний, умений и навыков в области фортепианного исполнительства.

Задачи:

- развитие общей музыкальной грамотности ученика и расширение его музыкального кругозора, а также воспитание в нём любви к классической музыке и музыкальному творчеству;
- владение основными видами фортепианной техники для создания художественного образа, соответствующего замыслу автора музыкального произведения;
- формирование комплекса исполнительских навыков и умений игры на фортепиано с учётом возможностей и способностей учащегося; овладение основными видами штрихов – non legato, legato, staccato;
- развитие музыкальных способностей: ритма, слуха, памяти, музыкальности, эмоциональности;

- овладение основами музыкальной грамоты, необходимыми для владения инструментом фортепиано в рамках программных требований;
- обучение навыкам самостоятельной работы с музыкальным материалом, чтению с листа нетрудного текста, игре в ансамбле;
- владение средствами музыкальной выразительности: звукоизвлечением, штрихами, фразировкой, динамикой, педализацией;
- приобретение навыков публичных выступлений, а также интереса к музицированию.

6. Обоснование структуры учебного предмета «Фортепиано»

Обоснованием структуры программы являются ФГТ, отражающие все аспекты работы преподавателя с учеником.

Программа содержит следующие разделы:

- сведения о затратах учебного времени, предусмотренного на освоение учебного предмета;
- распределение учебного материала по годам обучения;
- описание дидактических единиц учебного предмета;
- требования к уровню подготовки учащихся;
- формы и методы контроля, система оценок;
- методическое обеспечение учебного процесса.

В соответствии с данными направлениями строится основной раздел программы "Содержание учебного предмета".

7. Методы обучения

При работе с учащимся педагог использует следующие методы:

- словесные (объяснение, беседа, рассказ);
- наглядно-слуховой метод (показ с демонстрацией пианистических приёмов, наблюдение);
- эмоциональный (подбор ассоциаций, образных сравнений);

• практические методы обучения (работа на инструменте над упражнениями, чтением с листа, исполнением музыкальных произведений).

8. Описание материально-технических условий реализации учебного предмета «Фортепиано»

Для реализации данной программы существуют: класс (не менее 6 кв.м) для индивидуальных занятий с наличием инструмента «фортепиано», а также доступ к нотному и методическому материалу(наличие нотной библиотеки).

Помещения для занятий соответствуют противопожарным и санитарным нормам. Проводится ремонт и настройка музыкальных инструментов.

II. Содержание учебного предмета

1. Сведения о затратах учебного времени, предусмотренного на освоение учебного предмета «Фортепиано», на максимальную, самостоятельную нагрузку учащихся и аудиторные занятия:

Таблица 2

Классы:		**1**	**2**	**3**	**4**	**5**	**6**	**7**	**8**
Продолжительность учебных занятий (в неделях)	8-летнее обучение (струнные инструменты)	-	-	33	33	33	33	33	33
	8-летнее обучение (духовые и ударные инструменты, народные инструменты)	-	-	-	33	33	33	33	33
	5-летнее обучение (духовые и ударные инструменты, народные инструменты)	-	33	33	33	33			
Количество часов на аудиторные занятия (в неделю)	8-летнее обучение (струнные инструменты)	-	-	1	1	1	1	1	1
	8-летнее обучение (духовые и ударные	-	-	-	0,5	0,5	0,5	0,5	1

	инструменты, народные инструменты)								
	5-летнее обучение (духовые и ударные инструменты, народные инструменты)	-	0,5	0,5	0,5	1			
Количество часов на внеаудиторные занятия (в неделю)	8-летнее обучение (струнные инструменты)	-	-	2	2	2	2	2	2
	8-летнее обучение (духовые и ударные инструменты, народные инструменты)	-	-	-	2	2	2	2	2
	5-летнее обучение (духовые и ударные инструменты, народные инструменты)	-	2	2	2	2			

Аудиторная нагрузка по учебному предмету «Фортепиано» распределяется по годам обучения с учётом общего объёма аудиторного времени, предусмотренного на учебный предмет ФГТ.

Объём времени на самостоятельную работу учащихся по каждому учебному предмету определяется с учётом сложившихся педагогических традиций, методической целесообразности и индивидуальных способностей ученика.

Виды внеаудиторной работы:

- выполнение домашнего задания;

- посещение учреждений культуры (филармоний, театров, концертных залов и др.);

- участие учащихся в концертах, творческих мероприятиях и культурно-просветительской деятельности образовательного учреждения и др.

Учебный материал распределяется по годам обучения – классам. Каждый класс имеет свои дидактические задачи и объём времени, предусмотренный для

освоения учебного материала.

2. Требования по годам обучения

Аудиторная нагрузка по учебному предмету «Фортепиано» распределяется по годам обучения (классам) в соответствии с дидактическими задачами, стоящими перед педагогом.

Согласно ФГТ изучение учебного предмета "Фортепиано" для учащихся программ «Струнные инструменты», «Духовые и ударные инструменты», «Народные инструменты» рекомендовано начинать не с первого класса, поэтому годовые требования представлены в данной программе по годам обучения.

Первый год обучения соответствует:

3 классу программы «Струнные инструменты» для 8-летнего обучения,

4 классу программ «Духовые и ударные инструменты», «Народные инструменты» для 8-летнего обучения,

2 классу для учащихся программ «Духовые и ударные инструменты», «Народные инструменты» по 5-летнему обучению.

Второй год обучения соответствует:

4 классу программы «Струнные инструменты» 8-летнего обучения,

5 классу программ «Духовые и ударные инструменты», «Народные инструменты» 8-летнего обучения,

3 классу программ «Духовые и ударные инструменты», «Народные инструменты» 5-летнего обучения.

Третий год обучения соответствует:

5 классу программы «Струнные инструменты» 8-летнего обучения,

6 классу программ «Духовые и ударные инструменты», «Народные инструменты» 8-летнего обучения,

4 классу программ «Духовые и ударные инструменты», «Народные

инструменты» 5-летнего обучения.

Четвертый год обучения соответствует:

6 классу программы «Струнные инструменты» 8-летнего обучения,

7 классу программ «Духовые и ударные инструменты», «Народные инструменты» 8-летнего обучения,

5 классу программ «Духовые и ударные инструменты», «Народные инструменты» 5-летнего обучения.

Пятый год обучения соответствует:

7 классу программы «Струнные инструменты» 8-летнего обучения,

8 классу программ «Духовые и ударные инструменты», «Народные инструменты» 8-летнего обучения.

Шестой год обучения соответствует:

8 классу программы «Струнные инструменты» 8-летнего обучения.

1 год обучения

Ознакомление с инструментом «фортепиано», основными приёмами игры, знакомство со штрихами non legato, legato, staccato. Знакомство с нотной грамотой, музыкальными терминами. Подбор по слуху музыкальных попевок, песенок. Упражнения на постановку рук, развитие пальцевой техники, приёмов звукоизвлечения, владения основными видами штрихов.

Разучивание в течение года 6-10 разнохарактерных произведений из "Школы игры на фортепиано" под ред. Николаева, или Хрестоматии для 1 класса (сост. Б. Милич) и других сборников для 1-го года обучения игре на фортепиано.

Чтение с листа отдельно каждой рукой лёгкого нотного текста.

Знакомство со строением мажорной и минорной гамм, строение тонического трезвучия. Знание понятий "квинтовый круг", "лад", "тональность".

Гаммы До, Соль, Ре, Ля, Ми-мажор отдельно каждой рукой на одну

октаву. Аккорд - тоническое трезвучие - отдельно каждой рукой.

За год учащийся должен выступить один-два раза на академических вечерах в конце каждого полугодия. Оценки за работу в классе и дома, а также по результатам публичных выступлений, выставляются педагогом по четвертям.

Примерные репертуарные списки

Пьесы полифонического склада

Бах И.С. «Нотная тетрадь Анны Магдалины Бах» (по выбору)

Корелли А. Сарабанда ре минор

Моцарт В. Менуэт фа мажор

Моцарт Л. Бурре ре минор, Менуэт ре минор

Перселл Г. Ария

Скарлатти Д. Ария

Этюды

Гнесина Е. "Фортепианная азбука"

"Маленькие этюды для начинающих"

Лешгорн А. "Избранные этюды для начинающих" соч.65

Школа игры на фортепиано под общ. ред. А.Николаева: этюды

Пьесы

Гречанинов А. Соч.98: "В разлуке", "Мазурка"

Гедике А. Танец

Глинка М. Полька

Кабалевский Д. "Клоуны", "Маленькая полька"

Майкапар А. Соч.28: "Бирюльки", "В садике", "Пастушок", "Мотылек"

Хачатурян А. Андантино

Штейбельт Д. Адажио

Примеры переводных программ

Вариант 1

Ансамбль – С. Прокофьев «Болтунья»

Старокадомский М. «Веселые путешественники»

Польская нар.песня «Висла»

Вариант 2

Ансамбль – "Здравствуй, гостья зима"

Гнесина Е. Этюд

Майкапар А. «В садике»

2 год обучения

Продолжение работы над совершенствованием технических приёмов игры на фортепиано, звукоизвлечением. Работа над упражнениями, формирующими правильные игровые навыки. Чтение с листа.

Аттестация проводится в конце каждой четверти: в 1 и 3 четвертях по результатам текущего контроля и публичных выступлений, во 2 и 4 четвертях проводится промежуточная аттестация в виде контрольного урока или зачета с оценкой, проводимого в присутствии комиссии.

За год учащийся должен изучить:

2-4 этюда,

2-4 разнохарактерные пьесы,

1-2 произведения полифонического стиля,

1-2 ансамбля,

гаммы До, Ре, Соль, Ля, Ми-мажор двумя руками на 2 октавы, аккорды, арпеджио к ним двумя руками на одну октаву.

Примерные репертуарные списки

Произведения полифонического склада

«Школа игры на фортепиано» (под общ. ред. А.Николаева):

Арман Ж.	Пьеса ля минор
Аглинцова Е.	Русская песня
Кригер И.	Менуэт
Курочкин Д.	Пьеса
Левидова Д.	Пьеса
Бах И.С.	Полонез соль минор; Бурре
Моцарт Л.	Волынка; Бурре; Менуэт
Гендель Г.Ф.	Менуэт ре минор
Гедике А.	Ригодон
Телеман Г.Ф.	Гавот

Этюды

Гедике А.	40 мелодических этюдов, соч. 32, 1 ч.
Гнесина Е.	Фортепианная азбука
Беркович И.	Этюд Фа мажор
Гурлит М.	Этюд ля минор
Майкапар А.	Этюд ля минор
Лекуппэ Ф.	Этюд До мажор
Черни-Гермер	Этюды №№ 1-15 (1 тетр.)
Шитте Л.	Этюды соч. 108 №№ 1,3,5,7

Пьесы

БерковичИ.	25 легких пьес: «Сказка», «Осенью в лесу»
Гайдн Й.	Анданте Соль мажор
Гедике А.	Русская песня, соч. 36
Григ Э.	Вальс ля минор, соч. 12
Майкапар А.	«Пастушок», «В садике», соч. 28
Руббах А.	«Воробей»

Фрид Г.	«Грустно»
Чайковский П.	«Мой Лизочек», «В церкви»
Шостакович Д.	Марш
Штейбельт Д.	Адажио

Ансамбли в 4 руки

Бизе Ж.	Хор мальчиков из оперы «Кармен»
Глинка М.	Хор «Славься»
Металлиди Ж.	«Дом с колокольчиком»
Шаинский В.	«Пусть бегут неуклюже»

Примеры переводных программ

Вариант 1

Гедике А.	Этюд ля минор
Левидова Д.	Пьеса
Руббах А.	«Воробей»

Вариант 2

Шитте Л.	Этюд соч. 108 № 17
Гендель Г.Ф.	Менуэт ре минор
Чайковский П.	«В церкви»

3 год обучения

Начиная с 3 года обучения, необходимо приступить к освоению педали, включая в репертуар пьесы, в которых педаль является неотъемлемым элементом выразительного исполнения (П.Чайковский «Болезнь куклы», А.Гречанинов «Грустная песенка» и др.).

Начиная с 3 класса изменения в содержании учебных занятий касаются усложнения изучаемого музыкального материала и повышения требований к качеству исполнения. Продолжается работа над формированием навыков чтения

с листа.

За год учащийся должен освоить:

2-4 этюда,

2-4 разнохарактерные пьесы,

1-2 полифонических произведения,

1 часть произведения крупной формы,

1-2 ансамбля,

гаммы ля, ре, ми, соль, до-минор, аккорды и арпеджио к ним двумя руками в 2 октавы.

Примерные репертуарные списки

Произведения полифонического склада

Арнэ Т.	Полифонический эскиз
Бах Ф.Э.	Маленькая фантазия
Бах И.С.	Маленькие прелюдии и фуги, 1 тетр.:
	До мажор, ре минор, Фа мажор;
	Полонез соль минор, Ария ре минор, Менуэт ре минор
Бём Г.	Менуэт
Гедике А.	Фугетты соч. 36: До мажор, Соль мажор
Гендель Г.Ф	Ария
Пёрселл Г.	Сарабанда
Моцарт Л.	12 пьес под ред. Кувшинникова:
	сарабанда ре мажор, менуэты ре мажор, ре минор
Сен-Люк Ж.	Бурре
Чюрленис М.	Фугетта

Этюды

Бертини А.	Этюд Соль мажор

Гедике А.	40 мелодических этюдов, 2 тетрадь, соч. 32
Гедике А.	Соч. 58. «Ровность и беглость»
Лешгорн А.	Соч. 65, №№ 4-8,11,12,15
Лемуан А.	Этюды соч.37 №№1,2
Черни-Гермер	1 тетрадь: №№ 7-28; 2 тетрадь: №№ 1,2
Шитте Л.	Соч. 108: №№ 14-19

Крупная форма

Диабелли А.	Сонатина
Кулау Ф.	Сонатина До мажор
Моцарт В.	Сонатина До мажор № 1, 1 ч.

Пьесы

Александров Ан.	6 пьес: «Когда я был маленьким»
Тюрк Д.Г.	Песенка
Гедике А.	Русская песня
Александров А.	Новогодняя полька
Гайдн Й.	Анданте
Волков В.	30 пьес для фортепиано: «По волнам», "Вечер", "Песня"
Гедике А.	Соч. 36: №№ 21,23,31
Гречанинов А.	«На лужайке», Вальс
Григ Э.	Вальс ми минор
Дварионас Б.	Прелюдия
Лоншан-Друшкевич К.	Полька
Моцарт В.	14 пьес: № 8
Майкапар А.	Избранные пьесы: «Утром», Гавот, Песенка
Свиридов Г.	«Ласковая просьба»
Сигмейстер Э.	Блюз
Чайковский П.	Марш деревянных солдатиков

Шуман Р.	Соч. 68: «Марш», «Смелый наездник»

Ансамбли в 4 руки

Векерлен Ж.Б.	Пастораль
Бетховен Л.	Афинские развалины
Моцарт В.	Менуэт из оперы «Дон-Жуан»
Шуберт Ф.	Немецкий танец
Чайковский П.	Танец феи Драже
Моцарт В.	Ария Папагено

Примеры переводных программ

Вариант 1

Черни-Гермер	Этюд, 1 тетрадь, № 21
Бём Г.	Менуэт
Дварионас Б.	Прелюдия

Вариант 2

Лешгорн А.	Этюд соч. 65 № 11
Перселл Г.	Ария
Чайковский П.	Детский альбом: Полька

4 год обучения

Годовые требования:

2-4 этюда,

2-3 пьесы,

1-2 полифонических произведения,

1 часть крупной формы,

1-2 ансамбля,

продолжение формирования навыков чтения с листа,

гаммы Си мажор, си минор, Фа мажор, фа минор, аккорды и арпеджио к

ним, хроматические гаммы от белых клавиш двумя руками в 2 октавы.

Примерные репертуарные списки

Произведения полифонического склада

Арман Ж.	Фугетта
Бах И.С.	Нотная тетрадь Анны-Магдалены Бах; Маленькие прелюдии до минор, ми минор
Бах Ф.Э.	Анданте
Рамо Ж.	Менуэт в форме рондо
Гендель Г.	3 менуэта
Кирнбергер И.Ф.	Сарабанда
Корелли А.	Сарабанда
Скарлатти Д.	Ария ре минор
Циполи Д.	Фугетта
Перселл Г.	Ария, Менуэт Соль мажор
Гедике А.	Инвенция ре минор

Этюды

Гурлит К.	Этюд Ля мажор
Гедике А.	Этюд ми минор
Шитте Л.	Этюды соч.160: №10,14,15,18
Геллер С.	Этюды
Гнесина Е.	Маленький этюд на трели
Гозенпуд М.	«Игра» (Музыкальный альбом для фортепиано, вып.1, сост. Руббах)
Лешгорн А.	Соч. 65
Лемуан А.	Соч. 37: №№ 10-13, 20
Черни-Гермер	1 тетрадь: №№ 20-29, 30-35

Крупная форма

Андрэ А.	Сонатина Соль мажор
Бенда Я.	Сонатина ля минор
Вебер К.	Сонатина До мажор
Бетховен Л.	Сонатина Соль мажор, 1, 2 ч.
Кулау А.	Сонатина № 4
Клементи М.	Сонатины До мажор, Фа мажор
Моцарт В.	Сонатина Ля мажор, Си-бемоль мажор
Мюллер А.	Сонатина, 1 ч.
Плейель Р.	Сонатина
Моцарт В.	Легкие вариации
Кикта В.	"Вариации на старинную украинскую песню"

Пьесы

Алябьев А.	Пьеса соль минор
Мясковский Н.	«Беззаботная песенка»
Дварионас Б.	Прелюдия
Гедике А.	Скерцо
Гречанинов А.	Соч. 98, № 1
Лядов А.	Колыбельная
Кюи Ц.	«Испанские марионетки»
Кабалевский Д.	Токкатина
Майкапар А.	«Мимолетное видение», «Пастушок», «Мотылек»
Моцарт В.	Аллегретто Си-бемоль мажор
Николаева Т.	Детский альбом: Сказочка
Питерсон О.	«Зимний блюз»
Роули А.	«Акробаты»
Чайковский П.	Детский альбом: «Болезнь куклы», Итальянская полька

Шуман Р. «Первая утрата», «Смелый наездник»

Хачатурян А. Андантино

Ансамбли в 4 руки

Бетховен Л. Немецкие танцы (в 4 руки)

Беркович И. Соч. 90: фортепианные ансамбли

Металлиди Ж. Цикл пьес в 4 руки

Чайковский П. 50 русских народных песен в 4 руки: №№ 1,2,6

Шмитц М. «Веселый разговор»

Примеры переводных программ

Вариант 1

Лемуан А. Этюд соч. 37, № 10

Моцарт В. Аллегретто

Алябьев А. Пьеса соль минор

Вариант 2

Черни-Гермер 1 тетрадь: № 29

Бах И.С. Маленькая прелюдия ля минор №12

Моцарт В. Сонатина Си-бемоль мажор

5 год обучения

Учащиеся старших классов должны как можно чаще привлекаться к участию в публичных выступлениях, концертах класса, что способствует развитию их творческих возможностей, более свободному владению инструментом и формированию навыка сольных выступлений.

Годовые требования:

2-4 этюда,

2-3 разнохарактерные пьесы,

1-2 полифонических произведения,

1-2 части крупной формы,

1-2 ансамбля или аккомпанемента,

чтение с листа,

мажорные гаммы от чёрных клавиш, к ним – аккорды и арпеджио на 2 октавы.

Примерные репертуарные списки

Произведения полифонического склада

Бах И.С.	Маленькая прелюдия ля минор, Фа мажор
Бах И.С.	Менуэты Соль мажор, до минор
Гедике А.	Соч. 60: инвенция, прелюдия ля минор
Гольденвейзер А.	Соч. 11: фугетты Ми мажор, ми минор
Гендель Г.	Сарабанда с вариациями, Фугетта
Кригер И.	Сарабанда (сб. «Избранные произведения композиторов XVII, XVIII, XIX вв.», вып. 2, сост. Кувшинников)
Маттезон И.	Ария, Менуэт
Моцарт В.	Контрданс
Перселл Г.	Танец, Менуэт, Вольта
Павлюченко С.	Фугетта ми минор
Циполи Д.	Сарабанда из сюиты № 2, Менуэт из сюиты № 4
Рамо Ж.Ф.	Менуэт

Этюды

Гедике А.	Соч. 47 №№ 10-16, 18,21,26
	Соч. 58 №№ 13,18,20
Беренс Г.	Соч.100№4
Геллер С.	Соч.47№12,13
Дювернуа Ж.	Соч.176№43,44
Лак Т.	Соч. 172 №№ 5-8

Лемуан А.	Соч. 37 №№ 20,23,35,39
Лешгорн А.	Соч. 65, 2 тетрадь (по выбору)
Черни-Гермер	1 тетрадь: №№ 30,32,34-36,38,42,43
Шитте Л.	Соч. 68 №№ 2,3,6,9

Крупная форма

Бетховен Л.	Сонатина Фа мажор, 1, 2 ч.
Гедике А.	Тема с вариациями, соч. 46
Диабелли А.	Сонатина № 1; Рондо, соч. 151
Кабалевский Д.	Сонатина ля минор, соч. 27
	Сонатина До мажор, 2,3 ч., соч. 36
Моцарт В.	Сонатина Фа мажор, 1 ч.
Мелартин Э.	Сонатина соль минор
Шуман Р.	Детская сонатина
Чимароза А.	Сонатины ре минор, ля минор
Кулау Ф.	Сонатина До мажор, соч.55 №3: 1, 2 ч.

Пьесы

Бетховен Л.	Экосезы Ми-бемоль мажор, Соль мажор
	Тирольская песня, соч. 107
Гайдн Й.	Менуэт Соль мажор
Григ Э.	Соч. 12: «Родная песня», «Песня сторожа»
Мендельсон Ф.	Песни без слов: № 7
Шопен Ф.	Кантабиле
Шуман Р.	Альбом для юношества: Сицилийская песенка
Чайковский П.	Детский альбом: «Новая кукла», Полька, Вальс
Парцхаладзе М.	«Осень», «Танец», «Колокольчики»
Слонов Ю.	Скерцино
Гречанинов А.	Соч. 123: «Грустная песенка»

Косенко В. Соч. 15: Вальс, Пастораль

Майкапар А. Соч. 8: Мелодия

Соч. 28: Колыбельная

Прокофьев С. Соч. 65: «Сказочка», «Дождь и радуга», «Вечер»

Ансамбли в 4 руки

Балакирев М. 30 русских народных песен в 4 руки: «Калинушка с малинушкой»

Мартини Дж. Гавот (перел.Гехтмана)

Шуман Р. «О чужих странах и людях» (сб. «Музыкальный альбом для фортепиано, 1 вып., сост. А.Руббах)

Шуберт Ф. Два вальса Ля-бемоль мажор (переложение в 4 руки)

Шуберт Ф. Лендлер

Чайковский П. «Не бушуйте, ветры буйные»

Примеры переводных программ

Вариант 1

Гедике А. Этюд соч. 47, № 15

Циполи Д. Менуэт из сюиты № 4

Чимароза Д. Сонатина ре минор

Вариант 2

Лемуан А. Этюд соч. 37, № 35

Гольденвейзер А. Соч.11: фугетта ми минор

Кулау Ф. Сонатина соч.55 №3: 2 ч.

6 год обучения

Годовые требования:

2-4 этюда,

2-3 пьесы,

1-2 полифонических произведения,

1-2 части крупной формы,

1-2 ансамбля или аккомпанемента,

чтение с листа,

мажорные и минорные гаммы от чёрных клавиш, аккорды и арпеджио к ним на 2 октавы, хроматические гаммы двумя руками.

Примерные репертуарные списки

Произведения полифонического склада

Бах И.С.	Маленькие прелюдии, ч.2: До мажор, ре минор, Ре мажор, Французские сюиты: до минор (менуэт), си минор (менуэт)
Майкапар А.	Соч. 28: Прелюдия и фугетта до-диез минор
Мясковский Н.	Соч. 43: «Элегическое настроение», канон «Маленький дуэт»,2-голосная фуга ре минор
Люлли Ж.Б.	Жига («Библиотека юного пианиста, средние классы ДМШ», сост. Б.Милич)
Перселл Г.	Прелюдия До мажор (там же)
Скарлатти Д.	Менуэт (там же)
Циполи Д.	Две фугетты (сб. «Маленький виртуоз», вып. 1, сост. Самонов, Смоляков)
Барток Б.	Менуэт

Этюды

Беренс Г.	Избранные этюды, соч. 61, 88, №№ 1-3, 5-7
Бертини А.	28 избранных этюдов, соч. 29 и 32: №№ 4-9
Гедике А.	10 миниатюр в форме этюдов, соч. 8

	Соч. 47: №№ 20-26
Лешгорн А.	Соч. 65, 3 тетрадь; Соч. 66: №№ 1-4
Черни-Гермер	2 тетрадь: №№ 6-12

Крупная форма

Бетховен Л.	Сонатины Ми-бемоль мажор, фа минор, 1 ч.
Вебер К.М.	Сонатина До мажор
Гайдн Й.	Соната Соль мажор № 11: 1 ч.
Клементи М.	Сонатины Соль мажор, Фа мажор
Кулау Ф.	Сонатины №№ 1,4, соч. 55
Чимароза Д.	Соната соль минор
Кабалевский Д.	Вариации на русскую тему соч.51№1
Моцарт В.	Сонатина №5 фа мажор: 1 ч.
Беркович И.	Вариации на украинские темы

Пьесы

Бетховен Л.	7 народных танцев: Алеманда Ля мажор, Багатель, соч.119№1
Григ Э.	Ариетта, «Народная мелодия», соч. 12
Глиэр Р.	Колыбельная
Грибоедов А.	2 Вальса
Моцарт В.	Контрданс Си-бемоль мажор, До мажор
Косенко В.	Скерцино, соч. 15
Пахульский Г.	«В мечтах»
Питерсон О.	«Волна за волной»
Прокофьев С.	Соч. 65: «Ходит месяц над лугами», «Прогулка»
Чайковский П.	Соч. 39: «Утреннее размышление»
	Соч. 39: Мазурка, Русская песня
Шуман Р.	Соч. 68: Маленький романс, Северная песня, Песенка жнецов, Пьеса Фа мажор, Всадник,

	Сицилийская песенка

Ансамбли в 4 руки

Аренский А.	6 пьес в 4 руки, соч. 34: «Кукушечка», «Сказка»
Глиэр Р.	Менуэт, соч. 38
Кюи Ц.	«У ручья»
Гершвин Дж.	Колыбельная из оперы «Порги и Бесс» (перел. в 4 руки)
Рахманинов С.	«Сирень»
Шуберт Ф.	Экосезы в 4 руки, соч.33
Глиэр Р.	Мазурка, соч. 38
Вебер К.М.	6 легких пьес в 4 руки

Примеры программ итогового зачёта

Вариант 1

Беренс Г.	Этюд соч. 61 и 88, № 3
Бах И.С.	Маленькая прелюдия До мажор (ч.2)
Вебер К.М.	Сонатина До мажор, 1 ч.
Косенко В.	Скерцино, соч. 15

Вариант 2

Лешгорн А.	Этюд соч. 66, № 4
Мясковский Н.	2-голосная фуга ре минор
Гайдн Й.	Соната Соль мажор № 11, 1 ч.
Питерсон О.	«Волна за волной»

III. Требования к уровню подготовки учащихся

Уровень подготовки учащихся является результатом освоения программы учебного предмета «Фортепиано» и включает следующие знания, умения, навыки:

- знание инструментальных и художественных особенностей и

возможностей фортепиано;

- знание в соответствии с программными требованиями музыкальных произведений, написанных для фортепиано зарубежными и отечественными композиторами;
- владение основными видами фортепианной техники, использование художественно оправданных технических приёмов, позволяющих создавать художественный образ, соответствующий авторскому замыслу;
- знания музыкальной терминологии;
- умения технически грамотно исполнять произведения разной степени трудности на фортепиано;
- умения самостоятельного разбора и разучивания на фортепиано несложного музыкального произведения;
- умения использовать теоретические знания при игре на фортепиано;
- навыки публичных выступлений на концертах, академических вечерах, открытых уроках и т.п.;
- навыки чтения с листа легкого музыкального текста;
- навыки (первоначальные) игры в фортепианном или смешанном инструментальном ансамбле;
- первичные навыки в области теоретического анализа исполняемых произведений.

IV. Формы и методы контроля, система оценок

1. *Аттестация: цели, виды, форма, содержание*

Оценка качества реализации программы "Фортепиано" включает в себя текущий контроль успеваемости, промежуточную аттестацию учащихся.

Текущий контроль направлен на поддержание учебной дисциплины, на ответственную подготовку домашнего задания, правильную организацию самостоятельной работы, имеет воспитательные цели, носит стимулирующий

характер. Текущий контроль над работой ученика осуществляет преподаватель, отражая в оценках достижения ученика, темпы его продвижения в освоении материала, качество выполнения заданий и т. п. Одной из форм текущего контроля может стать контрольный урок без присутствия комиссии. На основании результатов текущего контроля, а также учитывая публичные выступления на концерте или открытом уроке, выставляется четвертная отметка. Текущая аттестация проводится за счёт времени аудиторных занятий на всем протяжении обучения.

Промежуточная аттестация проводится в конце каждого полугодия также за счёт аудиторного времени. Форма её проведения – контрольный урок, зачёт с приглашением комиссии и выставлением оценки. Обязательным условием является методическое обсуждение результатов выступления ученика, оно должно носить аналитический, рекомендательный характер, отмечать успехи и перспективы развития ребёнка. Промежуточная аттестация отражает результаты работы ученика за данный период времени, определяет степень успешности развития учащегося на данном этапе обучения. Концертные публичные выступления также могут быть засчитаны как промежуточная аттестация. По итогам проверки успеваемости выставляется оценка с занесением её в журнал, ведомость, индивидуальный план, дневник учащегося.

Оценка за год ставится по результатам всех публичных выступлений, включая участие в концертах, конкурсах. На зачётах и контрольных уроках в течение года должны быть представлены различные формы исполняемых произведений: полифония, этюды, пьесы, ансамбли, части произведений крупных форм.

На протяжении всего периода обучения во время занятий в классе, а также на технических зачётах, преподавателем осуществляется проверка навыков чтения с листа нетрудного нотного текста, а также проверка исполнения гамм, аккордов, арпеджио в соответствии с программными требованиями.

2. *Критерии оценок*

Для аттестации учащихся создаются фонды оценочных средств, которые включают в себя методы и средства контроля, позволяющие оценить приобретённые знания, умения и навыки.

Критерии оценки качества исполнения

По итогам исполнения программы на зачёте, академическом прослушивании выставляется оценка по пятибалльной шкале:

Таблица 3

Оценка	**Критерии оценивания выступления**
5 («отлично»)	предусматривает исполнение программы, соответствующей году обучения, наизусть, выразительно; отличное знание текста, владение необходимыми техническими приёмами, штрихами; хорошее звукоизвлечение, понимание стиля исполняемого произведения; использование художественно оправданных технических приёмов, позволяющих создавать художественный образ, соответствующий авторскому замыслу
4 («хорошо»)	программа соответствует году обучения, грамотное исполнение с наличием мелких технических недочётов, небольшое несоответствие темпа, неполное донесение образа исполняемого произведения
3 («удовлетворительно»)	программа не соответствует году обучения, при исполнении обнаружено плохое знание нотного текста, технические ошибки, характер произведения не выявлен
2 («неудовлетворительно»)	незнание наизусть нотного текста, слабое владение навыками игры на инструменте, подразумевающее плохую посещаемость занятий и слабую самостоятельную работу
«зачет» (без отметки)	отражает достаточный уровень подготовки и исполнения на данном этапе обучения.

Согласно ФГТ, данная система оценки качества исполнения является основной. В зависимости от сложившихся традиций того или иного учебного заведения и с учётом целесообразности оценка качества исполнения может быть дополнена системой «+» и «-», что даст возможность более конкретно отметить выступление учащегося.

Фонды оценочных средств призваны обеспечивать оценку качества приобретённых выпускниками знаний, умений и навыков.

В критерии оценки уровня исполнения должны входить следующие составляющие:

- техническая оснащенность учащегося на данном этапе обучения;
- художественная трактовка произведения;
- стабильность исполнения;
- выразительность исполнения.

Текущий и промежуточный контроль знаний, умений и навыков учащихся несёт проверочную, воспитательную и корректирующую функции, обеспечивает оперативное управление учебным процессом.

V. Методическое обеспечение учебного процесса

1.Методические рекомендации преподавателям

Предлагаемые репертуарные списки, требования по технике, программы контрольных уроков предполагают дополнение, варьирование со стороны преподавателей в соответствии с их методическими установками, а также с возможностями и способностями конкретного ученика.

В зависимости от желания педагога и способностей учащегося репертуар может изменяться и дополняться.

Большинство разучиваемых произведений предназначено для публичных выступлений на контрольных уроках, зачётах, концертах. Но, если позволяет

время ученика, часть программы можно использовать для работы в классе или ознакомления с новым произведением.

В течение учебного года успешно занимающиеся учащиеся имеют возможность выступать на классных и отчётных концертах (1-2 за учебный год).

В работе с учащимися используется основная форма учебной и воспитательной работы – индивидуальный урок с преподавателем. Он включает совместную работу педагога и ученика над музыкальным материалом, проверку домашнего задания, рекомендации по проведению дальнейшей самостоятельной работы с целью достижения учащимся наилучших результатов в освоении учебного предмета. Содержание урока зависит от конкретных творческих задач, от индивидуальности ученика и преподавателя.

Работа в классе должна сочетать словесное объяснение материала с показом на инструменте фрагментов изучаемого музыкального произведения. Преподаватель должен вести постоянную работу над качеством звука, развитием чувства ритма, средствами выразительности.

Работа с учащимся включает:

- решение технических учебных задач – координация рук, пальцев, наработка аппликатурных и позиционных навыков, освоение приёмов педализации;
- работа над приёмами звукоизвлечения;
- тренировка художественно-исполнительских навыков: работа над фразировкой, динамикой, нюансировкой;
- формирование теоретических знаний: знакомство с тональностью, гармонией, интервалами и др.;
- разъяснение учащемуся принципов оптимально продуктивной самостоятельной работы над музыкальным произведением.

В работе с учащимися преподавателю необходимо придерживаться

основных принципов обучения: последовательности, постепенности, доступности, наглядности в изучении предмета. В процессе обучения нужно учитывать индивидуальные особенности учащегося, степень его музыкальных способностей и уровень его подготовки на данном этапе.

Важнейшим фактором, способствующим правильной организации учебного процесса, повышению эффективности воспитательной работы и успешному развитию музыкально-исполнительских данных учащегося является планирование учебной работы и продуманный подбор репертуара. Основная форма планирования – составление преподавателем индивидуального плана на каждого ученика в начале учебного года и в начале второго полугодия. В индивидуальный план включаются разнохарактерные по форме и содержанию произведения русской и зарубежной классической и современной музыки с учетом специфики преподавания предмета фортепиано для учащихся оркестровых отделений.

В работе педагогу необходимо использовать произведения различных эпох, форм, жанров, направлений для расширения музыкального кругозора ученика и воспитания в нем интереса к музыкальному творчеству. Основной принцип работы: сложность изучаемых произведений не должна превышать возможности ученика.

Важно сочетать изучение небольшого количества относительно сложных произведений, включающих в себя новые, более трудные технические приёмы и исполнительские задачи, с прохождением большого числа довольно лёгких произведений, доступных для быстрого разучивания, закрепляющих усвоенные навыки и доставляющие удовольствие в процессе музицирования.

Важность работы над полифоническими произведениями заключается в том, что освоение полифонии позволяет учащимся слышать и вести одновременно или поочередно самостоятельные линии голосов.

Работа над крупной формой учит способности мыслить крупными

построениями, сочетать контрастные образы, свободно владеть разнообразной фактурой, получить представление о форме музыкального произведения.

В работе над разнохарактерными пьесами педагогу необходимо пробуждать фантазию ученика, рисовать яркие образы, развивать эмоциональную сферу его восприятия музыки.

В работе над этюдами необходимо приучать учащегося к рациональному, осмысленному и точному использованию аппликатуры, создающей удобство на клавиатуре, чему должно способствовать планомерное и систематическое изучение гамм, арпеджио и аккордов. Освоение гамм рекомендуется строить по аппликатурному сходству, что даёт хорошие и прочные результаты. Такая работа приводит к успешному обеспечению технических задач.

Важную роль в освоении игры на фортепиано играет навык чтения с листа. Владение этим навыком позволяет более свободно ориентироваться в незнакомом тексте, развивает слуховые, координационные, ритмические способности ученика. В конечном итоге, эта практика способствует более свободному владению инструментом, умению ученика быстро и грамотно изучить новый материал.

Большая часть программы разучивается на аудиторных занятиях под контролем педагога.

Часто необходим показ – игра нового материала, разбор и объяснение штрихов, аппликатуры, нюансов, фразировки, выразительности музыкальной интонации и т.п. Важна игра в ансамбле с учеником: в начальных классах ученик играет партию одной руки, педагог – другой. В дальнейшем исполняются ансамбли в 4 руки, для 2-х фортепиано, аккомпанементы голосу, струнному или духовому инструменту.

2. Методические рекомендации по организации самостоятельной работы учащихся

Самостоятельные занятия должны быть построены таким образом, чтобы при наименьших затратах времени и усилий, достичь поставленных задач и быть осознанными и результативными.

Объём времени на самостоятельную работу определяется с учётом методической целесообразности, минимальных затрат на подготовку домашнего задания, параллельного освоения детьми программ общего образования. Рекомендуемый объём времени на выполнение самостоятельной работы учащимися программ «Струнные инструменты», «Духовые и ударные инструменты», «Народные инструменты» по предмету "фортепиано" с учётом сложившихся педагогических традиций – 2 часа в неделю. Для организации домашних занятий обязательным условием является наличие дома у ученика музыкального инструмента, а также наличие у него нотного материала.

Самостоятельные занятия должны быть регулярными (2-3 раза в неделю). Они должны проходить при хорошем физическом состоянии учащегося, занятия при повышенной температуре и плохом самочувствии опасны для здоровья и не продуктивны.

Роль педагога в организации самостоятельной работы учащегося велика. Она заключается в необходимости обучения ребенка эффективному использованию учебного внеаудиторного времени. Педагогу следует разъяснить ученику, как распределить по времени работу над разучиваемыми произведениями, указать очередность работы, выделить наиболее проблемные места данных произведениях, посоветовать способы их отработки.

Самостоятельные домашние занятия учащегося предполагают продолжение работы над освоением произведения, которая была начата в классе под руководством педагога. Выполнение домашнего задания – это работа над деталями исполнения (звуком, техническими трудностями, педализацией, динамикой, нюансировкой, артикуляцией), а также запоминание и исполнение произведений наизусть. Для плодотворной и результативной самостоятельной

работы ученику необходимо получить точную формулировку посильного для него домашнего задания, которое будет записано педагогом в дневник учащегося.

Так, для начинающих можно предложить следующие виды домашней работы: пение мелодий разучиваемых пьес с названием нот и дирижированием, игра отдельно каждой рукой, чтение с листа лёгкого музыкального текста, игра гамм, аккордов, арпеджио, упражнений на постановку рук, показанных педагогом и т. п.

При работе над этюдами следует добиваться технической свободы исполнения, используя оптимальную аппликатуру, предложенную педагогом. Педагог должен также указать способы проработки технических трудностей в том или ином этюде, предложить упражнения на данный вид техники.

Работа над произведениями полифонического склада заключается в игре линии каждого голоса отдельно, затем соединяя их, прослеживая соотношение данных голосов, их развитие. Полезно в многоголосных произведениях петь один из голосов, играя при этом другие.

При разучивании произведений крупной формы ученик должен с помощью педагога разобраться в его строении, разделах, характере тематического материала. Заниматься дома следует по нотам, следить за правильным исполнением штрихов, аппликатуры, нюансировки, педали и других указаний автора, редактора или педагога.

Работа над разнохарактерными пьесами должна заключаться не в многократном проигрывании их с начала до конца, а в проработке трудных мест, указанных педагогом, выполнении его замечаний, которые должны быть отражены в дневнике. Полезно повторение учеником ранее пройденного репертуара.

Результаты домашней работы проверяются, корректируются и оцениваются преподавателем на уроке.

Проверка результатов самостоятельной работы учащегося должна проводиться педагогом регулярно.

VI. Списки рекомендуемой нотной и методической литературы

1. Список рекомендуемой нотной литературы

Альбом классического репертуара. Пособие для подготовительного и 1 классов /сост. Т.Директоренко, О.Мечетина. М., Композитор,2003

Альбом легких переложений для ф-но в 4 руки. Вып.2/сост. Э.Денисов,1962

Альбом юного музыканта. Педагогический репертуар ДМШ 1-3кл./ред.-сост. И. Беркович. Киев,1964

Артоболевская А. Первая встреча с музыкой: Учебное пособие. М.: Российское музыкальное издательство, 1996

Бах И.С. Нотная тетрадь Анны Магдалены Бах. М.: Музыка, 2012

Бах И.С. Маленькие прелюдии и фуги для ф-но. Под ред. И.А. Браудо. –СПб.: Композитор, 1997

Беренс Г. Этюды. М.: Музыка, 2005

Беренс Г. 32 избранных этюда (соч.61, 68, 88)

Бертини А. Избранные этюды. М.: Музыка, 1992

Бетховен Л. Легкие сонаты (сонатины) для ф-но. М.: Музыка, 2011

Библиотека юного пианиста. Сонаты. Средние и старшие классы ДМШ. Вып.1. Сост. Ю. Курганов. М.,1991

Ветлугина Н. Музыкальный букварь. -М., Музыка, 1987

Веселые нотки. Сборник пьес для ф-но, 3-4 кл. ДМШ, вып. 1: Учебно-метод. пособие, сост. С.А. Барсукова. – Ростов н/Д: Феникс, 2007

Гайдн Й. Избранные пьесы для ф-но. 1-4 кл. Ред. Ю.Камальков.-М.,1993

Гедике А. 40 мелодических этюдов для начинающих, соч.32

Гаммы и арпеджио в 2-х ч. Сост. Ширинская Н.- М.,Музыка, 2006

Григ Э. Избранные лирические пьесы для ф-но, Вып.1,2. - М.:Музыка 2011

Джаз для детей, средние и старшие классы ДМШ, вып.6: Учебно-метод. пособие / сост. С.А. Барсукова. – Ростов н/Д: Феникс, 2003

Избранные этюды зарубежных композиторов. Вып 4.V-VI кл. ДМШ: Уч. пос. / редакторы – составители А.Г. Руббах и В.А. Натансон М.:Государственное музыкальное издательство, 1962

Избранные этюды иностранных композиторов, вып.1, I-II кл. ДМШ: Уч. пос. /сост. А.Руббах и В. Натансон. М.: Государственное музыкальное издательство, 1960

Казановский Е. Дюжина джазовых крохотулечек: Учеб.пособие – СПб: Союз художников, 2008

Лемуан А. Соч.37. 50 характерных и прогрессивных этюдов, М.: Музыка,2010

Лекуппе Ф. 25 легких этюдов. Соч. 17

Лещинская И. Малыш за роялем. - М.:Кифара, 1994

Лешгорн А. Избранные этюды. Соч.65, соч.66

Металлиди Ж. «Дом с колокольчиком».Изд. «Композитор», СПб, 1994

«Иду, гляжу по сторонам», ансамбль в 4 руки. Изд. «Композитор», СПб, 1999

Фортепианные циклы для ДМШ. Изд. «Композитор», СПб, 1997

Милич Б. Фортепиано 1,2,3 кл. Кифара, 2006

Милич Б. Фортепиано 4 кл. Кифара, 2001

Милич Б. Фортепиано 6 кл. Кифара, 2002

Музицирование для детей и взрослых, вып.2: Учебное пособие/ сост. Барахтин Ю.В. – Н: Окарина, 2008

Музыка для детей. Фортепианные пьесы: вып.2, издание 4.Сост. К.С.Сорокина – М.: Современный композитор, 1986

Музыкальный альбом для фортепиано, вып. 1.Составитель А. Руббах – М., 1972

Музыкальный альбом для ф-но, вып.2/ сост. А.Руббах и В.Малинникова– М.: Советский композитор, 1973

Музыкальная коллекция, 2-3 классы ДМШ. Сборник пьес для ф-но./Учебно-метод. пособие. Сост. Гавриш О.Ю., Барсукова С.А. – Ростов н/Д: Феникс, 2008

Музыкальная азбука для самых маленьких: Учебно-метод. пособие. Сост. Н.Н. Горошко. – Ростов н/Д: Феникс, 2007

Орфей. Альбом популярных пьес зарубежных композиторов для ф-но: Сб./ сост. К.Сорокин. – М.: Музыка, 1976

Путешествие в мир музыки: Уч. пособие/сост. О.В.Бахлацкая: М.: Советский композитор, 1990

Парцхаладзе М. Детский альбом. Учебное пособие. Педагогическая редакция А.Батаговой и Н.Лукьяновой. М.: Советский композитор, 1963

Педагогический репертуар ДМШ. Итальянская клавирная музыка для фортепиано, вып. 3. Сост. О. Брыкова, А. Парасаднова, Л. Россик. – М., 1973

Пьесы в форме старинных танцев. Сост. М. Соколов. – М., 1972

Педагогический репертуар ДМШ для ф-но. Легкие пьесы зарубежных композиторов/ Сост. Н. Семенова. СПб,1993

Педагогический репертуар ДМШ. Этюды для ф-но 5 кл./ Ред. В.Дельновой- М.,1974

Полифонические пьесы. Педагогический репертуар ДМШ 4-5 кл./ М.,1974

Пьесы композиторов 20 века для ф-но. Зарубежная музыка/ Ред. Ю. Холопова. - М.,1996

Сборник фортепианных пьес, этюдов и ансамблей, ч. 1. Составитель С. Ляховицкая, Л. Баренбойм. М., 1962

Свиридов Г. Альбом пьес для детей. Советский композитор, 1973

Старинная клавирная музыка: Сборник/ редакция Н. Голубовской, сост. Ф. Розенблюм - М.: Музыка, 1978

Сборник фортепианных пьес композиторов XVII – XVIII веков, вып.2.: Учеб. пособие/ Сост. и редактор А.Юровский. – М.: Государственное музыкальное издательство, 1962

Смирнова Т. Фортепиано. Интенсивный курс. Тетради 3,6,9,11. "Музыка", 1993

Сонаты, сонатины, рондо, вариации для ф-но 1 ч./ сост. С. Ляховицкая- М., 1961

Таривердиев М. «Настроения». 24 простые пьесы для фортепиано. Изд. «Классика XXI век» - М., 2002

Фортепиано 5кл. ДМШ, ч.I: Учеб.пособие/ сост. - редактор Милич Б.Е. Киев: Музична Украина, 1973

Фортепиано 6кл. ДМШ, ч.II: Учеб.пособие/ сост. - редактор Милич Б.Е. Киев: Музична Украина, 1972

Фортепианная игра, 1,2 кл. ДМШ: Учеб. пособие/ сост. В.Натансон, Л.Рощина. – М.: Музыка, 1988

Хрестоматия для ф-но ДМШ 5 класс. Пьесы. Вып 1: Учебник./ Сост. М.Копчевский. – М.: Музыка, 1978

Хрестоматия для ф-но, 3 кл. ДМШ: Учебник/ сост. Н.А.Любомудров, К.С.Сорокин, А.А.Туманян, редактор С.Диденко. – М.: Музыка, 1983

Хрестоматия для ф-но, 1 кл. ДМШ: Учебник /сост. А.Бакулов, К.Сорокин. – М.: Музыка, 1989

Хрестоматия для ф-но, 2 кл ДМШ: Учебник /сост. А.Бакулов, К.Сорокин. – М.: Музыка, 1989

Хромушин О. Джазовые композиции в репертуаре ДМШ. Изд. «Северный олень», СПб, 1994

Чайковский П. Детский альбом: Соч.39. – М.: Музыка 2006

Черни К. Сто пьес для удовольствия и отдыха. Тетр.1,2. Ред.- сост. А.Бакулов, 1992

Черни К.- Гермер Т. Этюды 1,2 тетр.

Шитте А. 25 маленьких этюдов соч.108, 25 легких этюдов соч.160

Шуман Р. Альбом для юношества: /М.: Музыка, 2011

Школа игры на ф-но: Учебник/ сост. А.Николаев, В.Натансон. – М.: Музыка, 2011

Юный пианист. Пьесы, этюды, ансамбли для 3-5 кл. ДМШ, вып. II.:Учеб. пособие/ сост. и редакция Л.И.Ройзмана и В.А. Натансона – М.: Советский композитор, 1967

Юный пианист. Пьесы, этюды, ансамбли для 6-7 кл. ДМШ, вып.II.: Учеб.пособие/ сост. и редакция Л.И.Ройзмана и В.А.Натансона – М.: Советский композитор, 1973

Юному музыканту-пианисту, 5 кл.: Хрестоматия для уч-ся ДМШ: Учебно-метод. пособие/сост.Г.Цыганова, И.Королькова, Изд. 3-е.– Ростов- н/Д: Феникс, 2008

2. Список рекомендуемой методической литературы

1. Алексеев А. Методика обучения игре на ф-но. 3-е изд. Москва, 1978

2. Асафьев Б. Избранные статьи о музыкальном просвещении и образовании. М.-Л., 1965

3. Баренбойм Л. "Путь к музицированию". 2- е изд. Ленинград, 1979

4. Корто А. "О фортепианном искусстве". Москва, 1965

5. "Выдающиеся пианисты-педагоги о фортепианном исполнительстве", Москва, 1966

6. Гофман И. "Фортепианная игра: Ответы на вопросы о фортепианной игре". Москва, 1961

7. Коган Г. "Работа пианиста". Москва, 1953

8. Маккинон Л. "Игра наизусть", Ленинград, 1967

9. Метнер Н. "Повседневная работа пианиста и композитора", Москва, 1963

10. Нейгауз Г. "Об искусстве фортепианной игры", 5 изд. Москва, 1987

11. Петрушин В. "Музыкальная психология". Москва, 1997

12. Смирнова Т. " Беседы о музыкальной педагогике и о многом другом". Москва, 1997

13. Цыпин Г. "Обучение игре на фортепиано". Москва, 1974

14. Шуман Р. "О музыке и о музыкантах". Москва, 1973

15. Шуман Р. "Жизненные правила для музыканта", Москва, 1959

БПОУ ВО «ВОЛОГОДСКИЙ ОБЛАСТНОЙ КОЛЛЕДЖ ИСКУССТВ»
ОТДЕЛ ДОПОЛНИТЕЛЬНЫХ ОБЩЕОБРАЗОВАТЕЛЬНЫХ ПРОГРАММ

ДОПОЛНИТЕЛЬНЫЕ ПРЕДПРОФЕССИОНАЛЬНЫЕ ОБЩЕОБРАЗОВАТЕЛЬНЫЕ ПРОГРАММЫ В ОБЛАСТИ МУЗЫКАЛЬНОГО ИСКУССТВА «ФОРТЕПИАНО», «СТРУННЫЕ ИНСТРУМЕНТЫ», «ДУХОВЫЕ И УДАРНЫЕ ИНСТРУМЕНТЫ», «НАРОДНЫЕ ИНСТРУМЕНТЫ»

Предметная область
ПО.01. МУЗЫКАЛЬНОЕ ИСПОЛНИТЕЛЬСТВО

РАБОЧАЯ ПРОГРАММА

по учебному предмету

ПО.01.УП.04. ХОРОВОЙ КЛАСС

Вологда 2020

ОДОБРЕНО
Методической комиссией музыкально-теоретических дисциплин Отдела дополнительных общеобразовательных программ 26.08.2020

УТВЕРЖДАЮ
Директор БПОУ ВО «Вологодский областной колледж искусств»
Л.И. Трайнин _____
31.08.2020

Разработчик:

Т.Н. Терехова, преподаватель БПОУ ВО «Вологодский областной колледж искусств».

Структура программы учебного предмета

I. Пояснительная записка

- Характеристика учебного предмета, его место и роль в образовательном процессе;
- Срок реализации учебного предмета;
- Объем учебного времени, предусмотренный учебным планом образовательного учреждения на реализацию учебного предмета;
- Форма проведения учебных аудиторных занятий;
- Цели и задачи учебного предмета;
- Обоснование структуры программы учебного предмета;
- Методы обучения;
- Описание материально-технических условий реализации учебного предмета;

II. Содержание учебного предмета

- Сведения о затратах учебного времени;
- Годовые требования по классам;

III. Требования к уровню подготовки учащихся

IV. Формы и методы контроля, система оценок

- Аттестация: цели, виды, форма, содержание;
- Критерии оценки;
- Контрольные требования на разных этапах обучения;

V. Методическое обеспечение учебного процесса

- Методические рекомендации педагогическим работникам;
- Рекомендации по организации самостоятельной работы учащихся;

VI. Списки рекомендуемой нотной и методической литературы

- Список рекомендуемой нотной литературы;
- Список рекомендуемой методической литературы;

I. Пояснительная записка

1. Характеристика учебного предмета, его место и роль в образовательном процессе

Программа учебного предмета «Хоровой класс» разработана на основе и с учетом федеральных государственных требований к дополнительным предпрофессиональным общеобразовательным программам в области музыкального искусства «Фортепиано», «Струнные инструменты», «Духовые и ударные инструменты», «Народные инструменты» в соответствии с объемом времени, предусмотренным на данный предмет ФГТ.

Хоровое исполнительство – один из наиболее сложных и значимых видов музыкальной деятельности, учебный предмет «Хоровой класс» является предметом обязательной части, занимает особое место в развитии музыканта-инструменталиста.

В образовательных учреждениях, где учащиеся сочетают хоровое пение с обучением игре на одном из музыкальных инструментов, хоровой класс служит одним из важнейших факторов развития слуха, музыкальности детей, помогает формированию интонационных навыков, необходимых для овладения исполнительским искусством на любом музыкальном инструменте.

Учебный предмет «Хоровой класс» направлен на приобретение детьми знаний, умений и навыков в области хорового пения, на эстетическое воспитание и художественное образование, духовно-нравственное развитие ученика.

2. Срок реализации учебного предмета «Хоровой класс»

Срок реализации учебного предмета «Хоровой класс» для детей, поступивших в образовательное учреждение в первый класс в возрасте с шести лет шести месяцев до девяти лет, составляет 8 лет (с 1 по 8 классы).

3. Объем учебного времени, предусмотренный учебным планом образовательного учреждения на реализацию учебного предмета «Хоровой класс»:

Таблица 1

Срок обучения	8 лет
Максимальная учебная нагрузка (в часах)	477
Количество часов на аудиторные занятия	345,5
Количество часов на внеаудиторную (самостоятельную) работу	131,5

4. Форма проведения учебных аудиторных занятий

Форма проведения учебных аудиторных занятий – групповая (от 11 человек) или мелкогрупповая (от 4 до 10 человек). Возможно проведение занятий хором следующими группами:

младший хор: 1-4 классы

старший хор: 5-8 классы

На определенных этапах разучивания репертуара возможны различные формы занятий. Хор может быть поделен на группы по партиям, что дает возможность более продуктивно прорабатывать хоровые партии, а также уделять внимание индивидуальному развитию каждого ребенка.

5. Цель и задачи учебного предмета «Хоровой класс»

Цель: развитие музыкально-творческих способностей учащегося на основе приобретенных им знаний, умений и навыков в области хорового исполнительства.

Задачи:

- развитие интереса к классической музыке и музыкальному творчеству;
- развитие музыкальных способностей: слуха, ритма, памяти, музыкальности и артистизма;
- формирование умений и навыков хорового исполнительства;
- обучение навыкам самостоятельной работы с музыкальным материалом и чтению нот с листа;
- приобретение учащимися опыта хорового исполнительства и публичных выступлений.

6. Обоснование структуры учебного предмета «Хоровой класс»

Обоснованием структуры программы являются федеральные государственные требования, отражающие все аспекты работы преподавателя с учащимися.

Программа содержит следующие разделы:

- сведения о затратах учебного времени, предусмотренного на освоение учебного предмета;
- распределение учебного материала по годам обучения;
- описание дидактических единиц учебного предмета;
- требования к уровню подготовки учащихся;
- формы и методы контроля, система оценок;
- методическое обеспечение учебного процесса.

В соответствии с данными направлениями строится основной раздел программы "Содержание учебного предмета".

7. Методы обучения

Для достижения поставленной цели и реализации задач предмета используются следующие методы обучения:

словесный (объяснение, разбор, анализ музыкального материала);

наглядный (показ, демонстрация отдельных частей и всего произведения);

практический (воспроизводящие и творческие упражнения, деление целого произведения на более мелкие части для подробной проработки и последующая организация целого, репетиционные занятия);

прослушивание записей выдающихся хоровых коллективов и посещение концертов для повышения общего уровня развития учащихся;

индивидуальный подход к каждому ученику с учетом возрастных особенностей, работоспособности и уровня подготовки.

Предложенные методы работы с хоровым коллективом в рамках предпрофессиональной программы являются наиболее продуктивными при реализации поставленных целей и задач учебного предмета и основаны на проверенных методиках и сложившихся традициях хорового исполнительства.

8. Описание материально-технических условий реализации учебного предмета «Хоровой класс»

Для реализации программы учебного предмета «Хоровой класс» созданы следующие материально-технические условия, которые включают в себя:

концертный зал с концертным роялем, подставками для хора, пультами и звукотехническим оборудованием,

учебную аудиторию для занятий по учебному предмету «Хоровой класс» со специальным оборудованием (подставками для хора, роялем или пианино).

Учебные аудитории имеют звукоизоляцию.

II. Содержание учебного предмета

1. Сведения о затратах учебного времени, предусмотренного на освоение учебного предмета «Хоровой класс», на максимальную, самостоятельную нагрузку учащихся и аудиторные занятия в рамках реализации предпрофессиональной программы «Фортепиано»:

аудиторные занятия: с 1 по 3 класс – 1 час в неделю, с 4 по 8 класс – 1,5 часа в неделю;

самостоятельные занятия: с 1 по 8 класс – 0,5 часа в неделю.

С целью подготовки учащихся к контрольным урокам, зачетам, экзаменам, творческим конкурсам и другим мероприятиям по усмотрению учебного заведения проводятся консультации.

Консультации могут проводиться рассредоточено или в счет резерва учебного времени.

Аудиторная нагрузка по учебному предмету обязательной части образовательной программы в области искусств распределяется по годам обучения с учетом общего объема аудиторного времени, предусмотренного на учебный предмет федеральными государственными требованиями.

Объем времени на самостоятельную работу учащихся по каждому учебному предмету определяется с учетом сложившихся педагогических традиций, методической целесообразности и индивидуальных способностей ученика.

Виды внеаудиторной работы:

- *выполнение домашнего задания;*
- *подготовка к концертным выступлениям;*
- *посещение учреждений культуры (филармоний, театров, концертных залов и др.);*
- *участие учащихся в концертах, творческих мероприятиях и культурно-просветительской деятельности образовательного учреждения и др.*

2. Требования по годам обучения

В течение учебного года планируется ряд творческих показов: открытые репетиции для родителей и преподавателей, отчетные концерты, мероприятия по пропаганде музыкальных знаний (концерты-лекции в общеобразовательных школах, в культурно-досуговых центрах и пр.), участие в смотрах-конкурсах, фестивалях, концертно-массовых мероприятиях.

За учебный год в хоровом классе должно быть пройдено примерно следующее количество произведений: младший хор инструментальных отделений – 4-7, старший хор инструментальных отделений – 4-6 (в том числе а cappella).

Основные репертуарные принципы:

1. Художественная ценность произведения (необходимость расширения музыкально-художественного кругозора детей).
2. Решение учебных задач.
3. Классическая музыка в основе (русская и зарубежная в сочетании с современными композиторами и народными песнями различных жанров).
4. Содержание произведения.
5. Музыкальная форма (художественный образ произведения, выявление идейно-эмоционального смысла).
6. Доступность:

а) по содержанию;

б) по голосовым возможностям;

в) по техническим навыкам;

7. Разнообразие: а) по стилю;

б) по содержанию;

в) темпу, нюансировке;

г) по сложности.

Вокально-хоровые навыки

Певческая установка и дыхание

Младший хор

Певческая установка, положение корпуса, головы, артикуляция при пении. Навыки пения сидя и стоя.

Дыхание перед началом пения. Одновременный вдох и начало пения. Различный характер дыхания перед началом пения в зависимости от характера исполняемого произведения. Смена дыхания в процессе пения; различные приемы (короткое и активное дыхание в быстром темпе, спокойное и активное в медленном). Цезуры. Знакомство с навыками «цепного» дыхания.

Старший хор

Закрепление навыков, полученных в младшем хоре. Различная атака звука. Исполнение пауз между звуками без смены дыхания (стаккато). Совершенствование навыков «цепного» дыхания. Развитие навыков хорового исполнительства и артистизма.

Звуковедение и дикция

Младший хор

Естественный, свободный звук без крика и напряжения (форсировки). Преимущественно мягкая атака звука. Округление гласных, способы их формирования в различных регистрах. Пение non legato и legato. Нюансы – mf, mp, p, f.

Развитие дикционных навыков. Гласные и согласные, их роль в пении. Взаимоотношение гласных и согласных в пении. Отнесение внутри слова согласных к последующему слогу.

Старший хор

Закрепление навыков, полученных в младшем хоре. Развитие свободы и подвижности артикулярного аппарата за счет активизации работы губ и языка. Выработка навыка активного и четкого произношения согласных. Развитие дикционных навыков в быстрых и медленных темпах. Сохранение дикционной активности при нюансах p и pp.

Ансамбль и строй

Младший хор

Выработка активного унисона, ритмической устойчивости в умеренных темпах при соотношении простейших длительностей, соблюдение динамической ровности при произнесении текста. Постепенное расширение задач: интонирование произведений в различных видах мажора и минора, ритмической устойчивости в более быстрых и медленных темпах с более сложным ритмическим рисунком.

Устойчивое интонирование одноголосной партии при сложном аккомпанементе. Навыки пения двухголосия с аккомпанементом. Пение несложных двухголосых песен без сопровождения.

Старший хор

Закрепление навыков, полученных в младшем хоре. Совершенствование ансамбля и строя в произведениях более сложной фактуры и музыкального языка. Выработка чистой интонации при двух-, трехголосном пении. Владение навыками пения без сопровождения.

Формирование исполнительских навыков

Младший и старший хор

Анализ словесного текста и его содержания. Грамотное чтение нотного текста по партиям и партитурам. Разбор тонального плана, ладовой структуры, гармонической канвы произведения.

Членение на мотивы, периоды, предложения, фразы. Определение формы.

Фразировка, вытекающая из музыкального и текстового содержания. Различные виды динамики. Многообразие агогических возможностей исполнения произведений: пение в строго размеренном темпе, сопоставление

двух темпов, замедление в конце произведения, замедление и ускорение в середине произведения, различные виды фермат.

Воспитание навыков понимания дирижерского жеста.

Примерный репертуарный список

Младший хор

Аренский А. «Комар один, задумавшись», «Птичка летит, летает», «Спи дитя мое, усни»

Глинка М. «Ложится в поле мрак ночной» (из оперы «Руслан и Людмила»)

Гречанинов А. «Про теленочка», «Призыв весны», «Дон-дон», «Маки-маковочки»

Ипполитов-Иванов М. «Ноктюрн»

Калинников В. «Весна», «Тень-тень», «Киска»

Кюи Ц. «Майский день», «Белка»

Лядов А. «Колыбельная», «Окликание дождя»

Римский-Корсаков Н. «Белка» (из оперы «Сказка о царе Салтане»)

Чайковский П. «Мой садик», «Осень», «Хор мальчиков» (из оперы «Пиковая дама»), «Песня о счастье» (из оперы «Орлеанская дева», обр. В. Соколова)

Чесноков П. «Нюта-плакса»

Потоловский Н. «Восход солнца»

Бетховен Л. «Малиновка», «Весною», «Край родной», «Походная песня»

Брамс И. «Колыбельная»

Вебер К. «Вечерняя песня» (обр. В. Попова)

Мендельсон Ф. «Воскресный день»

Шуман Р. «Домик у моря»

Нисс С. «Сон»

Калныньш А. «Музыка»

Долуханян А. «Прилетайте птицы»

Морозов И. «Про сверчка»

Парцхаладзе М. «Здравствуй, школа», «Наш край», «Весна», «Кукла», «Конь вороной»

Попатенко Т. «Горный ветер»

Подгайц Е. «Облака»

Шаинский В. «Мир похож на цветной луг»

Красев М. Заключительный хор из оперы «Муха-Цокотуха»

Белорусская народная песня «Сел комарик на дубочек» (обр. С. Полонского)

Русская народная песня «Здравствуй, гостья-зима» (обр. Н. Римского-Корсакова)

Русская народная песня «Как на тоненький ледок» (обр. М. Иорданского)

Литовская народная песня «Солнышко вставало»

«10 русский народных песен» (в свободной обр. Григоренко)

Старший хор

Бородин А. «Улетай на крыльях ветра» (хор из оперы «Князь Игорь»)

Борнтянский Д. «Славу поем», «Утро», «Вечер»

Глинка М. «Разгулялися, разливалися» (хор из оперы «Иван Сусанин»), «Попутная песня» (перел. В. Соколова»), «Патриотическая песня», «Славься» (хор из оперы «Иван Сусанин»)

Гречанинов А. «Пчелка», «Весна идет», «Васька», «Урожай»

Даргомыжский А. «Тише-тише» (Хор русалок из оперы «Русалка»)

Ипполитов-Иванов М. «Горные вершины», «Ноктюрн», «Крестьянская пирушка», «В мае», «Утро», «Сосна», «Острою секирой»

Калинников В. «Жаворонок» , «Зима»

Кюи Ц. «Весна», «Задремали волны»

Рахманинов С. «Славься», «Ночка», «Сосна» («6 песен для детского хора и фортепиано» соч. 15)

Римский-Корсаков Н. Хор птиц из оперы «Снегурочка», «Ночевала тучка золотая»

Стравинский.И. «Овсень»

Танеев С. «Вечерняя песня», «Сосна», «Горные вершины»

Чайковский П. «Весна», «Осень», «Вечер», «На море утушка купалась» (Хор девушек из оперы «Опричник»)

Чесноков П. «Несжатая полоса», «Лотос», «Зеленый шум», «Распустилась черемуха»

Прокофьев С. «Многая лета»

Рубинштейн А. «Квартет», «Горные вершины»

Анцев М. «Задремали волны»

Бетховен Л. «Весенний призыв», «Гимн ночи», «Восхваление природы человеком»

Брамс И. «Колыбельная», «Холодные горы», «Канон»

Гайдн Й. «Пришла весна», «Kyrie» (Messa brevis)

Лассо О. «Тик-так»

Кодай З. «День за окном лучится», «Мадригал»

Перголези Д. «Stabat Mater» №№ 11, 12

Перселл Г. «Вечерняя песня» (перел. для детского хора В. Попова)

Форе Г. «Sanctus» (Messa basse)

Грубер Ф. «Ночь тиха, ночь свята»

Сен-Санс Ш. «Ave Maria»

Бах И. Хорал № 7 из кантаты «Иисус - душа моя», Хорал № 381 из кантаты «Моей жизни последний час», «Весенняя песня» (перел. В. Попова)

Бизе Ж. Хор мальчиков из оперы «Кармен»

Свиридов Г. «Колыбельная»

Подгайц Е. «Речкина песня»

Дубравин Л. 2 хора из кантаты «Хлеб остается хлебом»

Новиков А. «Эх, дороги»

Струве Г. «Музыка»

Норвежская народная песня «Камертон»

Русские народные песни «Во лузях» (обр. В. Попова)

«Милый мой хоровод» (обр. В. Попова)

«Пойду ль, выйду ль я» (обр. В. Соколова)

«Как у нас во садочке» (обр. В. Калинникова)

«Скворцы прилетели» (обр. В. Калистратова)

Примерные программы выступлений

Младший хор

Аренский А.. «Комар»

Кабалевский Д. «Подснежник»

Компанеец З. «Встало солнце»

Русская народная песня «Как на речке, на лужочке»

Бетховен Л. «Край родной»

Гречанинов А. «Дон-дон»

Полонский С. «Сел комарик на дубочек»

Итальянская народная песня «Макароны» (обр. В. Сибирского)

Гайдн Й. «Пастух»

Гречанинов А. «Призыв весны»

Дунаевский И. «Спой нам, ветер»

Украинская народная песня «Козел и коза» (обр. В. Соколова)

Старший хор

Глинка М. «Славься» (хор из оперы «Иван Сусанин, перел. А. Луканина)

Моцарт В. «Откуда приятный и нежный тот звон» (хор из оперы «Волшебная флейта»)

Русская народная песня «Ты не стой, колодец» (обр. В. Соколова)

Дубравин Л. «Песня о земной красоте»

Глинка М. «Жаворонок»

Мендельсон Ф. «Воскресный день»

Русская народная песня «Милый мой хоровод» (обр. В. Попова)

Калныньш А. «Музыка»

Гайдн Й. «Пришла весна»

Чайковский П. «Соловушка»

Болгарская народная песня «Посадил полынь я» (обр. И. Димитрова)

Гладков Г. «Песня друзей»

III. Требования к уровню подготовки учащихся

Результатом освоения программы учебного предмета «Хоровой класс», являются следующие знания, умения, навыки:

знание начальных основ хорового искусства, вокально-хоровых особенностей хоровых партитур, художественно-исполнительских возможностей хорового коллектива;

знание профессиональной терминологии;

умение передавать авторский замысел музыкального произведения с помощью органического сочетания слова и музыки;

навыки коллективного хорового исполнительского творчества, в том числе отражающие взаимоотношения между солистом и хоровым коллективом;

сформированные практические навыки исполнения авторских, народных хоровых и вокальных ансамблевых произведений отечественной и зарубежной музыки, в том числе хоровых произведений для детей;

наличие практических навыков исполнения партий в составе вокального ансамбля и хорового коллектива.

IV. Формы и методы контроля, система оценок

1. Аттестация: цели, виды, форма, содержание

В программе обучения младшего и старшего хоров используются две основных формы контроля успеваемости – текущая и промежуточная.

Методы текущего контроля:

- оценка за работу в классе;
- текущая сдача партий;
- контрольный урок в конце каждой четверти.

Виды промежуточного контроля:

- переводной зачет (контрольный урок) в старший хор и по окончании освоения предмета.

Методы текущего контроля:

- сдача партий в квартетах.

Учет успеваемости учащихся проводится преподавателем на основе текущих занятий, их посещений, индивидуальной и групповой проверки знаний хоровых партий.

При оценке учащегося учитывается также его участие в выступлениях хорового коллектива. Повседневно оценивая каждого ученика, педагог, опираясь на ранее выявленный им уровень подготовленности каждого ребенка, прежде всего, анализирует динамику усвоения им учебного материала, степень его прилежания, всеми средствами стимулируя его интерес к учебе.

При выведении итоговой (переводной) оценки учитывается следующее:

- оценка годовой работы ученика;
- оценка на зачете (академическом концерте);
- другие выступления ученика в течение учебного года.

2.Критерии оценок

По итогам исполнения программы на контрольном уроке, академическом прослушивании или зачете выставляется оценка по пятибалльной системе:

Таблица 4

Оценка	**Критерии оценивания выступления**
5 («отлично»)	регулярное посещение хора, отсутствие пропусков без уважительных причин, знание своей партии во всех произведениях, разучиваемых в хоровом классе, активная эмоциональная работа на занятиях, участие на всех хоровых концертах коллектива
4 («хорошо»)	регулярное посещение хора, отсутствие пропусков без уважительных причин, активная работа в классе, сдача партии всей хоровой программы при недостаточной проработке трудных технических фрагментов (вокально-интонационная неточность), участие в

	концертах хора
3 («удовлетворительно»)	нерегулярное посещение хора, пропуски без уважительных причин, пассивная работа в классе, незнание наизусть некоторых партитур в программе при сдаче партий, участие в обязательном отчетном концерте хора в случае пересдачи партий
2 («неудовлетворительно»)	пропуски хоровых занятий без уважительных причин, неудовлетворительная сдача партий в большинстве партитур всей программы, недопуск к выступлению на отчетный концерт
«зачет» (без отметки)	отражает достаточный уровень подготовки и исполнения на данном этапе обучения, соответствующий программным требованиям

Согласно ФГТ, данная система оценки качества исполнения является основной. В зависимости от сложившихся традиций того или иного образовательного учреждения и с учетом целесообразности оценка качества исполнения может быть дополнена системой «+» и «-», что даст возможность более конкретно отметить выступление учащегося.

Фонды оценочных средств призваны обеспечивать оценку качества приобретенных выпускниками знаний, умений и навыков, а также степень готовности учащихся выпускного класса к возможному продолжению профессионального образования в области музыкального хорового искусства.

V. Методическое обеспечение учебного процесса

1. Методические рекомендации педагогическим работникам

Задача руководителя хорового класса – пробудить у детей любовь к хоровому пению, сформировать необходимые навыки и выработать потребность в систематическом коллективном музицировании, учитывая, что хоровое пение – наиболее доступный вид подобной деятельности.

На занятиях должны активно использоваться знания нотной грамоты и навыки сольфеджирования, так как работа по нотам, а затем и хоровым

партитурам помогает учащимся воспринимать музыкальные произведения сознательно, значительно ускоряет процесс разучивания. Пение по нотам необходимо сочетать с пением по слуху, так как именно пение по слуху способствует развитию музыкальной памяти.

На протяжении всех лет обучения педагог следит за формированием и развитием важнейших вокально-хоровых навыков учащихся (дыханием, звуковедением, ансамблем, строем, дикцией), постепенно усложняя задачи, расширяя диапазон певческих возможностей детей.

Отбирая репертуар, педагог должен помнить о необходимости расширения музыкально-художественного кругозора детей, о том, что хоровое пение – мощное средство патриотического, художественно-эстетического, нравственного воспитания учащихся. Произведения русской и зарубежной классики должны сочетаться с произведениями современных композиторов и народными песнями разных жанров.

Особое значение имеет работа над словом, музыкальной и поэтической фразой, формой всего произведения, над умением почувствовать и выделить кульминационные моменты как всего произведения, так и отдельных его частей.

Постепенно, с накоплением опыта хорового исполнения, овладением вокально-хоровыми навыками, репертуар дополняется. Наряду с куплетной формой учащиеся знакомятся с многообразными жанрами хоровой музыки. Краткие пояснительные беседы к отдельным произведениям используются руководителем хорового класса для выявления своеобразия стилей отдельных композиторов, музыкального языка различных эпох. Такие беседы способствуют обогащению музыкального кругозора учащихся, помогают формировать их художественную культуру.

Для учащихся инструментальных отделений хоровой класс является одним из обязательных предметов, способствующих формированию навыков коллективного музицирования. Всемерно используя возможности групповых занятий, предусмотренных действующими учебными планами, нельзя забывать о том, что хор – это коллектив. Лишь исходя из этого можно профессионально

строить работу над всеми компонентами хорового звучания. Так, при организации учебного процесса в школе целесообразно руководствоваться интересами и возможностями коллективных форм занятий, координируя их с групповыми, мелкогрупповыми и даже индивидуальными. Такой организационный принцип будет способствовать успешной работе хорового класса как исполнительского коллектива.

2. Методические рекомендации по организации самостоятельной работы

Объем самостоятельной работы учащихся определяется с учетом минимальных затрат на подготовку домашнего задания (параллельно с освоением детьми программы основного общего образования), с опорой на сложившиеся в учебном заведении педагогические традиции и методическую целесообразность, а также индивидуальные способности ученика.

Необходимым условием самостоятельной работы учащегося в классе хорового пения является домашняя работа. Прежде всего, она должна заключаться в систематической проработке своей хоровой партии в произведениях, изучаемых в хоровом классе. Учащийся регулярно готовится дома к контрольной сдаче партий произведений. В результате домашней подготовки учащийся при сдаче партий должен уметь выразительно исполнять свой хоровой голос в звучании всей хоровой фактуры без сопровождения.

Выполнение учащимся домашнего задания должно контролироваться преподавателем и обеспечиваться партитурами и нотными изданиями, хрестоматиями, клавирами, в соответствии с программными требованиями по данному предмету.

VI. Списки рекомендуемой нотной и методической литературы

1. Список рекомендуемых нотных сборников

Бандина А., Попов В., Тихеева Л. «Школа хорового пения», Вып. 1,2. М.,1966

«Каноны для детского хора», сост. Струве Г. М., 2001

«Песни для детского хора», Вып. 5. Хоровые произведения русских и зарубежных композиторов, сост. Соколов В. М., 1963

«Песни для детского хора», Вып. 12, сост. Соколов В. М., 1975

«Поет детская хоровая студия «Пионерия», сост. Струве Г. М., 1989

«Поющее детство». Произведения для детского хора (сост. Мякишев И.), М., 2002

Рубинштейн А. «Избранные хоры», М., 1979

Соколов В. «Обработки и переложения для детского хора». М., 1969

Тугаринов Ю. «Произведения для детского хора», 2-е издание. «Современная музыка», 2009

«Хоры без сопровождения», для начинающих детских хоровых коллективов. Сост. Соколов В. Вып. 1, 2. М., 1965

Чесноков П. «Собрание духовно-музыкальных сочинений», Тетр.4, М., 1995

2. Список рекомендуемой методической литературы

1. Дмитриев Л. Основы вокальной методики. – М.: Музыка, 2000
2. Добровольская Н. Вокально-хоровые упражнения в детском хоре. М., 1987
3. Михайлова М. Развитие музыкальных способностей детей. – Ярославль, «Академия развития», 1997
4. Самарин В., Осеннева М., Уколова Л. Методика работы с детским вокально-хоровым коллективом. – М.: Academia, 1999
5. Струве Г. Школьный хор. М.,1981
6. Теория и методика музыкального образования детей: Научно-методическое пособие/ Л.В.Школяр, М.С.Красильникова, Е.Д.Критская и др. – М., 1998
7. Халабузарь П., Попов В. Теория и методика музыкального воспитания. – Санкт-Петербург, 2000
8. Халабузарь П., Попов В., Добровольская Н. Методика музыкального воспитания. Учебное пособие. М.,1990
9. Соколов В. Работа с хором.2-е издание. - М.,1983
10. Стулова Г. Теория и практика работы с хором. - М., 2002

11. Стулова Г. Хоровой класс: Теория и практика работы в детском хоре. - М.,1988
12. Чесноков П. Хор и управление им. - М.,1961

БПОУ ВО «ВОЛОГОДСКИЙ ОБЛАСТНОЙ КОЛЛЕДЖ ИСКУССТВ»
ОТДЕЛ ДОПОЛНИТЕЛЬНЫХ ОБЩЕОБРАЗОВАТЕЛЬНЫХ ПРОГРАММ

ДОПОЛНИТЕЛЬНЫЕ ПРЕДПРОФЕССИОНАЛЬНЫЕ ОБЩЕОБРАЗОВАТЕЛЬНЫЕ ПРОГРАММЫ В ОБЛАСТИ МУЗЫКАЛЬНОГО ИСКУССТВА «ФОРТЕПИАНО», «СТРУННЫЕ ИНСТРУМЕНТЫ», «ДУХОВЫЕ И УДАРНЫЕ ИНСТРУМЕНТЫ», «НАРОДНЫЕ ИНСТРУМЕНТЫ»

Предметная область
ПО.02. ТЕОРИЯ И ИСТОРИЯ МУЗЫКИ

РАБОЧАЯ ПРОГРАММА

по учебному предмету

ПО.02.УП.01. СОЛЬФЕДЖИО

Вологда 2020

ОДОБРЕНО Методической комиссией музыкально-теоретических дисциплин Отдела дополнительных общеобразовательных программ 26.08.2020	УТВЕРЖДАЮ Директор БПОУ ВО «Вологодский областной колледж искусств» Л.И. Трайнин _____ 31.08.2020

Разработчики:

Н.В. Корбут, преподаватель БПОУ ВО «Вологодский областной колледж искусств»;

А.Е. Погодина, преподаватель БПОУ ВО «Вологодский областной колледж искусств».

Структура программы учебного предмета

I. Пояснительная записка

- *Характеристика учебного предмета, его место и роль в образовательном процессе;*
- *Срок реализации учебного предмета;*
- *Объем учебного времени, предусмотренный учебным планом образовательного учреждения на реализацию учебного предмета;*
- *Форма проведения учебных аудиторных занятий;*
- *Цель и задачи учебного предмета;*
- *Обоснование структуры программы учебного предмета;*
- *Описание материально-технических условий реализации учебного предмета;*

II. Содержание учебного предмета

- *Учебно-тематический план;*
- *Распределение учебного материала по годам обучения;*
- *Формы работы на уроках сольфеджио;*

III. Требования к уровню подготовки учащихся

IV. Формы и методы контроля, система оценок

- *Аттестация: цели, виды, форма, содержание;*
- *Критерии оценки;*
- *Контрольные требования на разных этапах обучения;*

V. Методическое обеспечение учебного процесса

- *Методические рекомендации педагогическим работникам по основным формам работы;*
- *Рекомендации по организации самостоятельной работы учащихся;*

VI. Список рекомендуемой учебно-методической литературы

- *Учебная литература,*
- *Учебно-методическая литература;*
- *Методическая литература.*

I. Пояснительная записка

1. Характеристика учебного предмета, его место и роль в образовательном процессе

Программа учебного предмета «Сольфеджио» разработана на основе и с учетом федеральных государственных требований к дополнительным предпрофессиональным общеобразовательным программам в области музыкального искусства «Фортепиано», «Струнные инструменты», «Духовые и ударные инструменты», «Народные инструменты».

Сольфеджио является обязательным учебным предметом в образовательных учреждениях, реализующих программы предпрофессионального обучения. Уроки сольфеджио развивают такие музыкальные данные как слух, память, ритм, помогают выявлению творческих задатков учеников, знакомят с теоретическими основами музыкального искусства. Наряду с другими занятиями они способствуют расширению музыкального кругозора, формированию музыкального вкуса, пробуждению любви к музыке. Полученные на уроках сольфеджио знания и формируемые умения и навыки должны помогать ученикам в их занятиях на инструменте, а также в изучении других учебных предметов дополнительных предпрофессиональных общеобразовательных программ в области искусств.

2. Срок реализации учебного предмета «Сольфеджио» для детей, поступивших в образовательное учреждение в первый класс в возрасте с шести лет шести месяцев до девяти лет, составляет 8 лет.

Срок реализации учебного предмета «Сольфеджио» для детей, поступивших в образовательное учреждение в первый класс в возрасте с десяти до двенадцати лет по специальности «Духовые и ударные инструменты», составляет 5 лет.

Срок реализации учебного предмета «Сольфеджио» для детей, не закончивших освоение образовательной программы основного общего образования или среднего (полного) общего образования и планирующих поступление в образовательные учреждения, реализующие основные

профессиональные образовательные программы в области музыкального искусства, может быть увеличен на один год.

3. Объем учебного времени, предусмотренный учебным планом образовательного учреждения на реализацию учебного предмета «Сольфеджио»**:**

Таблица 1

Нормативный срок обучения – 8 (9) лет

Классы	1– 8	9
Максимальная учебная нагрузка (в часах)	641,5	82,5
Количество часов на аудиторные занятия	378, 5	49,5
Количество часов на внеаудиторные занятия	263	33

Таблица 2

Нормативный срок обучения – 5 (6) лет

Классы	1– 5	6
Максимальная учебная нагрузка (в часах)	412,5	82,5
Количество часов на аудиторные занятия	247,5	49,5
Количество часов на внеаудиторные занятия	165	33

4. Форма проведения учебных аудиторных занятий: мелкогрупповая (от 4 до 10 человек), рекомендуемая продолжительность урока – 40 минут.

5. Цель и задачи предмета «Сольфеджио»

Цель: развитие музыкально-творческих способностей учащегося на основе приобретенных им знаний, умений, навыков в области теории музыки, а также выявление одаренных детей в области музыкального искусства, подготовка их к поступлению в профессиональные учебные заведения.

Задачи:

- формирование комплекса знаний, умений и навыков, направленного на развитие у обучающегося музыкального слуха и памяти, чувства метроритма, музыкального восприятия и мышления, художественного вкуса, формирование знаний музыкальных стилей, владение профессиональной музыкальной терминологией;
- формирование навыков самостоятельной работы с музыкальным материалом;
- формирование у наиболее одаренных детей осознанной мотивации к продолжению профессионального обучения и подготовка их к поступлению в образовательные учреждения, реализующие основные профессиональные образовательные программы в области искусств.

6. Обоснование структуры программы учебного предмета

Обоснованием структуры программы являются ФГТ, отражающие все аспекты работы преподавателя с учеником.

Программа содержит следующие разделы:

- сведения о затратах учебного времени, предусмотренного на освоение учебного предмета;
- распределение учебного материала по годам обучения;
- описание дидактических единиц учебного предмета;
- требования к уровню подготовки учащихся;
- формы и методы контроля, система оценок;
- методическое обеспечение учебного процесса.

В соответствии с данными направлениями строится основной раздел программы "Содержание учебного предмета".

7. Описание материально-технических условий реализации учебного предмета

Материально-техническая база образовательного учреждения соответствует санитарным и противопожарным нормам, нормам охраны труда.

Реализация программы учебного предмета «Сольфеджио» обеспечивается доступом каждого учащегося к библиотечным фондам. Во время самостоятельной работы учащиеся могут быть обеспечены доступом к сети Интернет.

Библиотечный фонд образовательного учреждения укомплектовывается печатными и/или электронными изданиями основной и дополнительной учебной и учебно-методической литературы по учебному предмету «Сольфеджио», а также изданиями музыкальных произведений, специальными хрестоматийными изданиями, партитурами, клавирами оперных, хоровых и оркестровых произведений. Основной учебной литературой по учебному предмету «Сольфеджио» обеспечивается каждый учащийся.

Учебные аудитории, предназначенные для реализации учебного предмета «Сольфеджио», оснащаются пианино или роялями, звукотехническим оборудованием, учебной мебелью (досками, столами, стульями, стеллажами, шкафами) и оформляются наглядными пособиями.

Учебные аудитории должны иметь звукоизоляцию.

Оснащение занятий

В младших классах активно используется наглядный материал – карточки с римскими цифрами, обозначающими ступени, «лесенка», изображающая строение мажорной и минорной гаммы, карточки с названиями интервалов и аккордов. В старших классах применяются плакаты с информацией по основным теоретическим сведениям.

Возможно использование звукозаписывающей аппаратуры для воспроизведения тембровых диктантов, прослушивания музыкального фрагмента для слухового анализа и т. д.

Дидактический материал подбирается педагогом на основе существующих методических пособий, учебников, сборников для сольфеджирования, сборников диктантов, а также разрабатывается педагогом самостоятельно.

II. Содержание учебного предмета

Учебный предмет сольфеджио неразрывно связан с другими учебными предметами, поскольку направлен на развитие музыкального слуха, музыкальной памяти, творческого мышления. Умения и навыки интонирования, чтения с листа, слухового анализа, в том числе, анализа музыкальных форм, импровизации и сочинения являются необходимыми для успешного овладения учениками других учебных предметов (сольное и ансамблевое инструментальное исполнительство, хоровой класс, оркестровый класс и другие).

Учебно-тематический план

Учебно-тематический план содержит примерное распределение учебного материала каждого класса в течение всего срока обучения. Преподаватель может спланировать порядок изучения тем исходя из особенностей каждой учебной группы, собственного опыта, сложившихся педагогических традиций.

При планировании содержания занятий необходимо учитывать, что гармоничное и эффективное развитие музыкального слуха, музыкальной памяти, музыкального мышления возможно лишь в случае регулярного обращения на каждом уроке к различным формам работы (сольфеджирование, слуховой анализ, запись диктантов, интонационные, ритмические, творческие упражнения) независимо от изучаемой в данный момент темы.

Срок обучения 8 (9) лет
1 класс

Таблица 3

№№	Наименование раздела, темы	Вид учебного занятия	Общий объем времени (в часах)		
			Максимальная учебная нагрузка	Самостоятельная работа	Аудиторные занятия
1	Нотная грамота	Урок	4	2	2
2	Гамма До мажор. Устойчивые и неустойчивые ступени	Урок	2	1	1
3	Разрешение неустойчивых ступеней, вводные звуки	Урок	2	1	1
4	Опевание устойчивых ступеней. Тоническое трезвучие	Урок	2	1	1
5	Длительности, размер, такт	Урок	2	1	1
6	Размер 2/4	Урок	4	2	2
7	Текущий контроль	Контрольный урок	2	1	1
8	Изучение элементов гаммы Соль мажор	Урок	4	2	2
9	Размер 3/4	Урок	4	2	2
10	Устные диктанты	Урок	4	2	2
11	Текущий контроль	Контрольный урок	2	1	1
12	Изучение элементов гаммы Ре мажор	Урок	4	2	2
13	Изучение элементов гаммы Фа мажор	Урок	4	2	2
14	Гамма ля минор (для продвинутых групп)	Урок	2	1	1
15	Знакомство с интервалами	Урок	2	1	1
16	Затакт четверть, две восьмые в размере 2/4	Урок	4	2	2

17	Текущий контроль	Контрольный урок	2	1	1
18	Запись одноголосных диктантов в размере 3/4	Урок	4	2	2
19	Размер 4/4 (для продвинутых групп)	Урок	2	1	1
20	Повторение	Урок	6	3	3
21	Промежуточный контроль	Контрольный урок	2	1	1
	ИТОГО:		64	32	32

2 класс

Таблица 4

1	Повторение материала 1 класса	Урок	7,5	3	4,5
2	Затакт четверть в размере 3/4	Урок	2,5	1	1,5
3	Тональность Си-бемоль мажор	Урок	5	2	3
4	Размер 4/4	Урок	5	2	3
5	Текущий контроль	Контрольный урок	2,5	1	1,5
6	Тональность ля минор	Урок	5	2	3
7	Три вида минора	Урок	5	2	3
8	Ритм четверть с точкой и восьмая	Урок	5	2	3
9	Текущий контроль	Контрольный урок	2,5	1	1,5
10	Параллельные тональности	Урок	2,5	1	1,5
11	Ритм четыре шестнадцатые в пройденных размерах	Урок	5	2	3
12	Тональность ре минор	Урок	5	2	3
13	Тональность ми минор	Урок	2,5	1	1,5

14	Тональность си минор	Урок	2,5	1	1,5
15	Интервалы ч.1, м.2, б.2, м.3, б.3	Урок	7,5	3	4,5
16	Текущий контроль	Контрольный урок	2,5	1	1,5
17	Тональность соль минор	Урок	2,5	1	1,5
18	Интервалы ч.4, ч.5, ч.8	Урок	5	2	3
19	Закрепление пройденного	Урок	5	2	3
20	Промежуточный контроль	Контрольный урок	2,5	1	1,5
21	Резервные уроки	Урок	2,5	1	1,5
	ИТОГО:		82,5	33	49,5

3 класс

Таблица 5

1	Повторение материала 2 класса	Урок	10	4	6
2	Тональность Ля мажор	Урок	5	2	3
3	Ритм восьмая и две шестнадцатых	Урок	5	2	3
4	Текущий контроль	Контрольный урок	2,5	1	1,5
5	Тональность фа-диез минор	Урок	5	2	3
6	Ритм две шестнадцатых и восьмая	Урок	5	2	3
7	Переменный лад	Урок	5	2	3
8	Текущий контроль	Контрольный урок	2,5	1	1,5
9	Тональности Ми-бемоль мажор и до минор	Урок	7,5	3	4,5
10	Интервалы м.6 и б.6	Урок	5	2	3
11	Обращения интервалов	Урок	5	2	3

12	Главные трезвучия лада	Урок	5	2	3
13	Текущий контроль	Контрольный урок	2,5	1	1,5
14	Размер 3/8	Урок	2,5	1	1,5
15	Обращения трезвучий	Урок	5	2	3
16	Повторение	Урок	5	2	3
16	Промежуточный контроль	Контрольный урок	2,5	1	1,5
17	Резервный урок	Урок	2,5	1	1,5
	ИТОГО:		82,5	33	49,5

4 класс

Таблица 6

1	Повторение материала 3 класса	Урок	7,5	3	4,5
2	Тональность Ми мажор	Урок	2,5	1	1,5
3	Пунктирный ритм	Урок	5	2	3
4	Главные трезвучия лада	Урок	5	2	3
5	Текущий контроль	Контрольный урок	2,5	1	1,5
6	Тональность до-диез минор	Урок	5	2	3
7	Синкопа	Урок	5	2	3
8	Тритоны на IV и на VII (повышенной) ст. в мажоре и гарм. миноре	Урок	5	2	3
9	Текущий контроль	Контрольный урок	2,5	1	1,5
10	Триоль	Урок	5	2	3
11	Тональность Ля-бемоль мажор	Урок	5	2	3
12	Размер 6/8	Урок	5	2	3
13	Интервал м.7	Урок	2,5	1	1,5
14	Доминантовый септаккорд в мажоре и гармоническом миноре	Урок	5	2	3

15	Текущий контроль	Контрольный урок	2,5	1	1,5
16	Тональность фа минор	Урок	5	2	3
17	Повторение тритонов	Урок	5	2	3
18	Повторение доминантового септаккорда	Урок	2,5	1	1,5
19	Промежуточный контроль	Контрольный урок	2,5	1	1,5
20	Резервный урок	Урок	2,5	1	1,5
	ИТОГО:		82,5	33	49,5

5 класс

Таблица 7

1	Повторение материала 4 класса	Урок	7,5	3	4,5
2	Доминантовое трезвучие с обращениями и разрешениями	Урок	5	2	3
3	Ритмическая группа четверть с точкой и две шестнадцатые	Урок	5	2	3
4	Текущий контроль	Контрольный урок	2,5	1	1,5
5	Субдоминантовое трезвучие с обращениями и разрешениями	Урок	7,5	3	4,5
6	Повторение тритонов на IV и VII ступенях в мажоре и гармоническом миноре	Урок	2,5	1	1,5
7	Уменьшенное трезвучие на VII ступени в мажоре и гармоническом миноре	Урок	5	2	3
8	Текущий контроль	Контрольный урок	2,5	1	1,5

9	Тональности Си мажор, соль-диез минор	Урок	7,5	3	4,5
10	Различные виды синкоп	Урок	7,5	3	4,5
11	Построение мажорных и минорных трезвучий, секстаккордов, квартсекстаккордов от звука	Урок	7,5	3	4,5
12	Текущий контроль	Контрольный урок	2,5	1	1,5
13	Тональности Ре-бемоль мажор, си-бемоль минор	Урок	5	2	3
14	Буквенные обозначения тональностей	Урок	2,5	1	1,5
15	Период, предложения, фраза	Урок	2,5	1	1,5
16	Повторение	Урок	5	2	3
17	Промежуточный контроль	Контрольный урок	2,5	1	1,5
18	Резервный урок	Урок	2,5	1	1,5
	ИТОГО:		82,5	33	49,5

6 класс

Таблица 8

1	Повторение материала 5 класса	Урок	7,5	3	4,5
2	Обращения Доминантового септаккорда, разрешения	Урок	7,5	3	4,5
3	Ритмические фигуры с шестнадцатыми в размерах 3/8, 6/8	Урок	5	2	3
4	Текущий контроль	Контрольный урок	2,5	1	1,5

5	Гармонический мажор	Урок	2,5	1	1,5
6	Субдоминанта в гармоническом мажоре	Урок	2,5	1	1,5
7	Тритоны в гармоническом мажоре и натуральном миноре	Урок	7,5	3	4,5
8	Ритм триоль (шестнадцатые)	Урок	2,5	1	1,5
9	Текущий контроль	Контрольный урок	2,5	1	1,5
10	Тональности Фа-диез мажор, ре-диез минор	Урок	5	2	3
11	Уменьшенное трезвучие в гармоническом мажоре	Урок	2,5	1	1,5
12	Уменьшенное трезвучие в натуральном миноре	Урок	2,5	1	1,5
13	Ритмические группы с залигованными нотами	Урок	5	2	3
15	Хроматизм, альтерация. IV повышенная ступень в мажоре и в миноре	Урок	5	2	3
15	Отклонение, модуляция в параллельную тональность, в тональность доминанты	Урок	2,5	1	1,5
16	Текущий контроль	Контрольный урок	2,5	1	1,5

17	Тональности Соль-бемоль мажор, ми-бемоль минор	Урок	5	2	3
18	Энгармонизм тональностей с 6 знаками	Урок	2,5	1	1,5
19	Квинтовый круг тональностей	Урок	2,5	1	1,5
20	Повторение	Урок	5	2	3
21	Текущий контроль	Контрольный урок	2,5	1	1,5
22	Резервный урок	Урок	2,5	1	1,5
	ИТОГО:		82,5	33	49,5

7 класс

Таблица 9

1	Повторение материала 6 класса	Урок	10	4	6
2	Характерные интервалы ув.2 и ум.7 в гармоническом мажоре и гармоническом миноре	Урок	5	2	3
3	Характерные интервалы ум.4 и ув.5 в гармоническом мажоре	Урок	2,5	1	1,5
4	Характерные интервалы ум.4 и ув.5 в гармоническом миноре	Урок	2,5	1	1,5
5	Текущий контроль	Контрольный урок	2,5	1	1,5
6	Малый вводный септаккорд в натуральном мажоре	Урок	5	2	3

7	Уменьшенный вводный септаккорд в гармоническом мажоре	Урок	2,5	1	1,5
8	Уменьшенный вводный септаккорд в гармоническом миноре	Урок	2,5	1	1,5
9	Различные виды внутритактовых синкоп	Урок	5	2	3
10	Текущий контроль	Контрольный урок	2,5	1	1,5
11	Тональности с семью знаками в ключе	Урок	5	2	3
12	Построение и разрешение тритонов от звука	Урок	5	2	3
13	Построение и разрешение ув.2 и ум.7 от звука	Урок	2,5	1	1,5
14	Диатонические лады	Урок	2,5	1	1,5
15	Пентатоника	Урок	2,5	1	1,5
16	Переменный размер	Урок	2,5	1	1,5
17	Размеры 6/4, 3/2	Урок	2,5	1	1,5
18	Текущий контроль	Контрольный урок	2,5	1	1,5
19	Тональности 1 степени родства	Урок	2,5	1	1,5
20	Период, отклонения, модуляция в родственные тональности	Урок	2,5	1	1,5
21	Альтерации неустойчивых ступеней	Урок	2,5	1	1,5
22	Повторение	Урок	5	2	3
23	Промежуточный контроль	Контрольный урок	2,5	1	1,5

24	Резервный урок	Урок	2,5	1	1,5
	ИТОГО:		82,5	33	49,5

8 класс

Таблица 10

1	Повторение материала 7 класса	Урок	10	4	6
2	Вспомогательные хроматические звуки	Урок	2,5	1	1,5
3	Проходящие хроматические звуки	Урок	2,5	1	1,5
4	Размеры 9/8, 12/8	Урок	5	2	3
5	Текущий контроль	Контрольный урок	2,5	1	1,5
6	Правописание хроматической гаммы (основа – мажорный лад)	Урок	2,5	1	1,5
7	Правописание хроматической гаммы (основа – минорный лад)	Урок	2,5	1	1,5
8	Септаккорд II ступени в мажоре и миноре	Урок	5	2	3
9	Междутактовые синкопы	Урок	5	2	3
10	Текущий контроль	Контрольный урок	2,5	1	1,5
11	Прерванный оборот в мажоре и гармоническом миноре	Урок	2,5	1	1,5
12	Увеличенное трезвучие в гармоническом мажоре и миноре	Урок	5	2	3
13	Сложные виды синкоп	Урок	2,5	1	1,5
14	Виды септаккордов	Урок	2,5	1	1,5

15	Построение септаккордов от звука и их разрешение в тональности	Урок	5	2	3
16	Построение от звука обращений малого мажорного септаккорда и разрешение его как доминантового в мажоре и гармоническом миноре	Урок	5	2	3
17	Текущий контроль	Контрольный урок	2,5	1	1,5
18	Повторение	Урок	10	4	6
19	Письменные контрольные работы	Урок	5	2	3
20	Текущий контроль	Контрольный урок	5	2	3
21	Резервный урок	Урок	2,5	1	1,5
	ИТОГО:		82,5	33	49,5

9-й класс

Таблица 11

1	Повторение: кварто-квинтовый круг, буквенные обозначения тональностей, тональности 1 степени родства	Урок	5	2	3
2	Натуральный, гармонический, мелодический вид мажора и минора	Урок	2,5	1	1,5
3	Тритоны в мелодическом мажоре и миноре	Урок	2,5	1	1,5
4	Диатонические интервалы в	Урок	5	2	3

	тональности с разрешением				
5	Хроматические проходящие и вспомогательные звуки	Урок	2,5	1	1,5
6	Правописание хроматической гаммы (с опорой на мажор и минор)	Урок	2,5	1	1,5
7	Текущий контроль	Контрольный урок	2,5	1	1,5
8	Главные и побочные трезвучия в тональности, их обращения и разрешения	Урок	5	2	3
9	Уменьшенные трезвучия в натуральном и гармоническом виде мажора и минора, их обращения и разрешения	Урок	2,5	1	1,5
10	Увеличенное трезвучие в гармоническом виде мажора и минора, его обращения и разрешения. Энгармонизм увеличенного трезвучия	Урок	5	2	3
11	Главные септаккорды, их обращения и разрешения	Урок	5	2	3
12	Энгармонизм уменьшенного септаккорда	Урок	2,5	1	1,5
13	Текущая аттестация	Контрольный урок	2,5	1	1,5
14	7 видов септаккордов	Урок	2,5	1	1,5

15	Побочные септаккорды в тональности, способы их разрешения	Урок	7,5	3	4,5
16	Альтерированные ступени, интервал уменьшенная терция	Урок	5	2	3
17	Гармония II низкой ступени («неаполитанский» аккорд)	Урок	2,5	1	1,5
18	Период, предложения, каденции, расширение, дополнение в периоде	Урок	5	2	3
19	Текущий контроль	Контрольный урок	2,5	1	1,5
20	Повторение		7,5	3	4,5
21	Письменные контрольные работы		5	2	3
22	Устные контрольные работы		2,5	1	1,5
23	Промежуточный контроль	Контрольный урок	2,5	1	1,5
23	Резервный урок	Урок	2,5	1	1,5
	ИТОГО:		82,5	33	49,5

Срок обучения 5 (6) лет
1 класс

Таблица 12

№№	Наименование раздела, темы	Вид учебного занятия	Общий объем времени (в часах)		
			Максимальная учебная нагрузка	Самостоятельная работа	Аудиторные занятия
1	Нотная грамота	Урок	5	2	3
2	Гамма До мажор. Устойчивые и неустойчивые ступени	Урок	2,5	1	1,5
3	Разрешение неустойчивых ступеней, вводные звуки	Урок	2,5	1	1,5
4	Опевание устойчивых ступеней. Тоническое трезвучие	Урок	2,5	1	1,5
5	Длительности, размер, такт	Урок	2,5	1	1,5
6	Размер 2/4	Урок	5	2	3
7	Текущий контроль	Контрольный урок	2,5	1	1,5
8	Изучение элементов гаммы Соль мажор	Урок	5	2	3
9	Размер 3/4	Урок	5	2	3
10	Устные диктанты	Урок	5	2	3
11	Текущий контроль	Контрольный урок	2,5	1	1,5
12	Изучение элементов гаммы Ре мажор	Урок	5	2	3
13	Изучение элементов гаммы Фа мажор	Урок	5	2	3
14	Гамма ля минор	Урок	2,5	1	1,5
15	Запись одноголосных диктантов в размере 2/4	Урок	2,5	1	1,5

16	Затакт четверть, две восьмые в размере 2/4	Урок	5	2	3
17	Текущий контроль	Контрольный урок	2,5	1	1,5
18	Изучение элементов гаммы Си-бемоль мажор	Урок	2,5	1	1,5
19	Запись одноголосных диктантов в размере 3/4	Урок	5	2	3
20	Размер 4/4	Урок	2,5	1	1,5
21	Повторение	Урок	7,5	3	4,5
22	Промежуточный контроль	Контрольный урок	2,5	1	1,5
	ИТОГО:		82,5	33	49,5

2 класс

Таблица 13

1	Повторение материала 1 класса	Урок	7,5	3	4,5
2	Три вида минора. Тональность ля минор	Урок	5	2	3
3	Тональность ми минор	Урок	2,5	1	1,5
4	Тональность ре минор	Урок	2,5	1	1,5
5	Затакт четверть в размере 3/ 4	Урок	2,5	1	1,5
6	Текущий контроль	Контрольный урок	2,5	1	1,5
7	Интервалы ч.1, м.2, б.2	Урок	2,5	1	1,5
8	Интервалы м.3, б.3	Урок	2,5	1	1,5
9	Ритм четверть с точкой и восьмая	Урок	2,5	1	1,5
10	Затакт восьмая	Урок	2,5	1	1,5
11	Интервалы ч.4, ч.5	Урок	2,5	1	1,5
12	Тоническое трезвучие	Урок	2,5	1	1,5
13	Текущий контроль	Контрольный урок	2,5	1	1,5

14	Ритмическая группа четыре шестнадцатых	Урок	5	2	3
15	Тональность си минор	Урок	2,5	1	1,5
16	Интервалы м.6, б.6	Урок	5	2	3
17	Обращения интервалов	Урок	2,5	1	1,5
18	Обращения тонического трезвучия	Урок	2,5	1	1,5
19	Текущий контроль	Контрольный урок	2,5	1	1,5
20	Тональность соль минор	Урок	2,5	1	1,5
21	Ритм восьмая и две шестнадцатых	Урок	2,5	1	1,5
22	Ритм две шестнадцатых и восьмая	Урок	2,5	1	1,5
23	Повторение	Урок	7,5	3	4,5
24	Промежуточный контроль	Контрольный урок	2,5	1	1,5
25	Резервный урок	Урок	2,5	1	1,5
	ИТОГО:		82,5	33	49,5

3 класс

Таблица 14

1	Повторение материала 2 класса	Урок	7,5	3	4,5
2	Тональности Ля мажор, фа-диез минор	Урок	5	2	3
3	Ритмы восьмая и две шестнадцатых, две шестнадцатых и восьмая	Урок	7,5	3	4,5
4	Текущий контроль	Контрольный урок	2,5	1	1,5
5	Главные трезвучия лада	Урок	5	2	3
6	Тональности Ми-бемоль мажор, до минор	Урок	5	2	3

7	Интервалы м.7, б.7	Урок	2,5	1	1,5
8	Доминантовый септаккорд	Урок	2,5	1	1,5
9	Текущий контроль	Контрольный урок	2,5	1	1,5
10	Тональности Ми мажор, до-диез минор	Урок	5	2	3
11	Пунктирный ритм	Урок	5	2	3
12	Тритоны в натуральном мажоре и гармоническом миноре	Урок	5	2	3
13	Обращения трезвучий	Урок	5	2	3
14	Ув.2 в гармоническом миноре	Урок	2,5	1	1,5
15	Текущий контроль	Контрольный урок	2,5	1	1,5
16	Тональности Ля-бемоль мажор и фа минор	Урок	5	2	3
17	Размер 3/ 8	Урок	5	2	3
18	Повторение	Урок	5	2	3
19	Текущий контроль	Контрольный урок	2,5	1	1,5
20	Резервный урок	Урок	2,5	1	1,5
	ИТОГО:		82,5	33	49,5

4 класс

Таблица 15

1	Повторение материала 3 класса	Урок	7,5	3	4,5
2	Тональности Си мажор, соль-диез минор	Урок	5	2	3

3	Доминантовое трезвучие с обращениями	Урок	5	2	3
4	Ритм четверть с точкой и две шестнадцатые	Урок	2,5	1	1,5
5	Текущий контроль	Контрольный урок	2,5	1	1,5
6	Субдоминантовое трезвучие с обращениями	Урок	5	2	3
7	Синкопа	Урок	5	2	3
8	Отклонение, модуляция	Урок	5	2	3
9	Текущий контроль	Контрольный урок	2,5	1	1,5
10	Тональности Ре-бемоль мажор, си-бемоль минор	Урок	5	2	3
11	Триоль	Урок	5	2	3
12	Уменьшенное трезвучие на VII ступени мажора и гармонического минора	Урок	5	2	3
13	Обращения доминантового септаккорда	Урок	7,5	3	4,5
14	Текущий контроль	Контрольный урок	2,5	1	1,5
15	Размер 6/8	Урок	5	2	3
16	Повторение	Урок	10	4	6
17	Промежуточный контроль	Контрольный урок	2,5	1	1,5
18	Резервный урок	Урок	2,5	1	1,5
	ИТОГО:		82,5	33	49,5

5 класс

Таблица 16

1	Повторение материала 4 класса	Урок	7,5	3	4,5
2	Тональности Фа-диез мажор, ре-диез минор	Урок	2,5	1	1,5
3	Тональности Соль-бемоль мажор, ми-бемоль минор	Урок	2,5	1	1,5
4	Гармонический мажор	Урок	2,5	1	1,5
5	Тритоны на II и VI ступенях натурального минора и гармонического мажора	Урок	5	2	3
6	Текущий контроль	Контрольный урок	2,5	1	1,5
7	Ув.2 и ум.7 в гармоническом мажоре и миноре	Урок	5	2	3
8	Вводные септаккорды в мажоре и миноре	Урок	5	2	3
9	Ритмические фигуры с залигованными нотами	Урок	5	2	3
10	Текущий контроль	Контрольный урок	2,5	1	1,5
11	Тональности с 7 знаками в ключе. Квинтовый круг тональностей	Урок	5	2	3
12	Буквенные обозначения звуков и тональностей	Урок	2,5	1	1,5
13	Ум.4 и ув.5 в гармоническом мажоре и миноре	Урок	2,5	1	1,5
14	Хроматизм, альтерация.	Урок	5	2	3

	Хроматические вспомогательные звуки				
15	Хроматические проходящие звуки. Хроматическая гамма	Урок	5	2	3
16	Ритмические группы с шестнадцатыми в размерах 3/8,6/8	Урок	2,5	1	1,5
17	Текущий контроль	Контрольный урок	2,5	1	1,5
18	Повторение	Урок	7,5	3	4,5
19	Письменные контрольные работы	Урок	5	2	3
20	Текущий контроль	Контрольный урок	5	2	3
21	Резервный урок	Урок	2,5	1	1,5
	ИТОГО:		82,5	33	49,5

6-й класс

Таблица 17

1	Повторение: кварто-квинтовый круг, буквенные обозначения тональностей, тональности 1 степени родства	Урок	5	2	3
2	Натуральный, гармонический, мелодический вид мажора и минора	Урок	2,5	1	1,5
3	Тритоны в натуральном и гармоническом мажоре и миноре	Урок	2,5	1	1,5
4	Характерные интервалы гармонического мажора и минора (ум.7, ув.2, ум.4, ув.5)	Урок	5	2	3

5	Хроматические проходящие и вспомогательные звуки	Урок	2,5	1	1,5
6	Правописание хроматической гаммы (в основе мажор и минор)	Урок	2,5	1	1,5
7	Текущий контроль	Контрольный урок	2,5	1	1,5
8	Главные и побочные трезвучия в тональности. Обращения и разрешения главных трезвучий	Урок	5	2	3
9	Уменьшенные трезвучия в натуральном и гармоническом виде мажора и минора, их разрешения	Урок	2,5	1	1,5
10	Увеличенное трезвучие в гармоническом виде мажора и минора, разрешения	Урок	5	2	3
11	Главные септаккорды. Повторение Доминантового септаккорда с обращениями	Урок	2,5	1	1,5
12	Вводный септаккорд в натуральном и гармоническом мажоре и гармоническом миноре	Урок	2,5	1	1,5
13	Септаккорд II ступени в натуральном и гармоническом мажоре и миноре	Урок	2,5	1	1,5

14	Текущий контроль	Контрольный урок	2,5	1	1,5
15	Разрешение диатонических интервалов	Урок	7,5	3	4,5
16	Сложные виды синкоп, ритмические фигуры с залигованными нотами	Урок	7,5	3	4,5
17	Период, предложения, каденции, расширение, дополнение в периоде	Урок	5	2	3
18	Текущий контроль	Контрольный урок	2,5	1	1,5
19	Повторение	Урок	7,5	3	4,5
20	Письменные контрольные работы	Урок	5	2	3
21	Текущий контроль	Контрольный урок	5	2	3
22	Резервный урок	Урок	2,5	1	1,5
	ИТОГО:		82,5	33	49,5

Распределение учебного материала по годам обучения

Срок обучения 8 (9) лет

1 класс

Высокие и низкие звуки, регистр.

Звукоряд, гамма, ступени, вводные звуки.

Цифровое обозначение ступеней.

Устойчивость и неустойчивость.

Тоника, тоническое трезвучие, аккорд.

Мажор и минор.

Тон, полутон.

Диез, бемоль.

Строение мажорной гаммы.

Тональности До мажор, Соль мажор, Фа мажор, Ре мажор, ля минор (для продвинутых групп).

Ключевые знаки.

Скрипичный и басовый ключи.

Транспонирование.

Темп.

Размер (2/4, 3/4, для подвинутых групп - 4/4).

Длительности – восьмые, четверти, половинная, целая.

Ритм.

Такт, тактовая черта.

Сильная доля.

Затакт.

Пауза (восьмая, четвертная, для подвинутых групп – половинная, целая).

2 класс

Параллельные тональности.

Натуральный, гармонический, мелодический вид минора.

Тональности Си-бемоль мажор, ля минор, ми минор, си минор, ре минор, соль минор.

Тетрахорд.

Бекар.

Интервалы (ч.1, м.2, б.2, м.3, б.3, ч.4, ч.5, ч.8).

Мотив, фраза.

Секвенция.

Канон.

Ритмические длительности: целая, четверть с точкой и восьмая, четыре шестнадцатых.

Затакт восьмая и две восьмые

Паузы (половинная, целая).

3 класс

Мажорные и минорные тональности до трех знаков в ключе.

Переменный лад.

Обращение интервала.

Интервалы м.6 и б.6.

Главные трезвучия лада.

Обращения трезвучия – секстаккорд, квартсекстаккорд.

Тоническое трезвучие с обращениями.

Ритмические группы восьмая и две шестнадцатых, восьмая и четверть в размерах 2/4, 3/4, 4/4.

Размер 3/8.

4 класс

Тональности до 4 знаков в ключе.

Трезвучия главных ступеней - тоника, субдоминанта, доминанта.

Септима.

Доминантовый септаккорд.

Тритон, увеличенная кварта, уменьшенная квинта.

Пунктирный ритм.

Синкопа.

Триоль.

Размер 6/8.

5 класс

Тональности до 5 знаков в ключе.

Буквенные обозначения тональностей.

Обращения и разрешения главных трезвучий.

Построение от звука мажорных и минорных трезвучий, секстаккордов, квартсекстаккордов.

Уменьшенное трезвучие в мажоре и гармоническом миноре.

Ритм четверть с точкой и две шестнадцатых.

Различные виды синкоп.

Период, предложение, фраза, каденция.

6 класс

Тональности до 6 знаков в ключе.

Гармонический вид мажора.

Энгармонизм.

Квинтовый круг тональностей.

Альтерация.

Хроматизм.

Отклонение.

Модуляция.

Тритоны в гармоническом мажоре и натуральном миноре.

Диатонические интервалы в тональности и от звука.

Обращения доминантового септаккорда в тональности

Уменьшенное трезвучие в гармоническом мажоре и натуральном миноре.

Ритмические группы с шестнадцатыми в размерах 3/8, 6/8.

Ритмические группы с залигованными нотами.

7 класс

Тональности до 7 знаков в ключе.

Характерные интервалы гармонического мажора и минора.

Энгармонически равные интервалы.

Малый вводный септаккорд.

Уменьшенный вводный септаккорд.

Диатонические лады.

Пентатоника.

Переменный размер.

Тональности 1 степени родства.

Модуляции в родственные тональности.

Различные виды внутритактовых синкоп.

8 класс

Все употребительные тональности.

Параллельные, одноименные, энгармонически равные тональности.

Вспомогательные и проходящие хроматические звуки.

Правописание хроматической гаммы.

Прерванный оборот в мажоре и гармоническом миноре.

Септаккорд II ступени в мажоре и в миноре.

Увеличенное трезвучие в гармоническом мажоре и гармоническом миноре.

Виды септаккордов: малый мажорный, малый минорный, малый с уменьшенной квинтой, уменьшенный.

Размеры 9/8, 12/8.

Междутактовые синкопы.

Для продвинутых групп:

Обращения вводного септаккорда.

Обращения септаккорда II ступени.

Обращения увеличенных трезвучий.

Обращения уменьшенных трезвучий.

Мелодический вид мажора.

9 класс

Кварто-квинтовый круг тональностей.

Буквенные обозначения тональностей.

Натуральный, гармонический, мелодический виды мажора и минора.

Тональности первой степени родства.

Энгармонически равные тональности.

Хроматические проходящие и вспомогательные звуки.

Хроматическая гамма.

Диатонические интервалы.

Тритоны натурального, гармонического, мелодического вида мажора и минора.

Характерные интервалы в гармоническом мажоре и миноре.

Энгармонизм тритонов.

Энгармонизм диатонических и характерных интервалов.

Хроматические интервалы – уменьшенная терция.

Главные и побочные трезвучия с обращениями и разрешениями.

7 видов септаккордов.

Главные и побочные септаккорды с разрешением.

Уменьшенное, увеличенное трезвучие с обращениями и разрешениями.

Энгармонизм увеличенного трезвучия, уменьшенного септаккорда.

«Неаполитанский» аккорд (II низкой ступени).

Период, предложения, каденции, расширение, дополнение.

Срок обучения 5 лет

1 класс

Понятие о высоких и низких звуках. Регистр.

Октавы. Знакомство с клавиатурой фортепиано.

Названия звуков.

Нотный стан.

Формирование навыков нотного письма.

Звукоряд, гамма, ступени, вводные звуки, опевание.

Цифровое обозначение ступеней.

Устойчивость и неустойчивость.

Тональность, тоника, тоническое трезвучие.

Мажор и минор (сопоставление одноименных ладов).

Аккорд.

Тон, полутон.

Строение мажорной гаммы.

Скрипичный и басовый ключи.

Диез, бемоль.

Ключевые знаки.

Тональности До, Соль, Ре, Фа, Си-бемоль мажор.

Тональность ля минор – для подвинутых групп.

Транспонирование.

Темп.

Размер. Размеры 2/4, 3/4, 4/4.

Такт, тактовая черта, сильная доля.

Длительности: четверть, две восьмые, половинная, половинная с точкой в простых ритмических группах.

Паузы: целая, половинная, четвертная, восьмая.

Затакт четверть, две восьмые.

Фраза.

2 класс

Тональности до 2-х знаков в ключе.

Параллельные тональности.

Натуральный, гармонический, мелодический вид минора.

Тетрахорд.

Бекар.

Переменный лад.

Интервалы ч.1, м.2, б.2, м.3, б.3, ч.4, ч.5, м.6, б.6, ч.8 и их обращения.

Обращение трезвучий.

Тоническое трезвучие с обращениями

Секвенция.

Ритмическая группа четверть с точкой и восьмая.

Ритмическая группа четыре шестнадцатых.

Ритмические группы восьмая и две шестнадцатых, две шестнадцатых и восьмая (для подвинутых групп).

Затакты четверть, две восьмые, одна восьмая.

3 класс

Тональности до 4 знаков в ключе.

Главные трезвучия лада.

Обращения трезвучий.

Доминантовый септаккорд.

Ритмические группы восьмая и две шестнадцатых, две шестнадцатых и восьмая.

Пунктирный ритм.

Размер 3/8.

Интервалы м.7, б.7.

Тритоны: ув.4 на IV ступени, ум.5 на VII (повышенной) ступени в мажоре и гармоническом миноре.

Ув.2 в гармоническом миноре (для подвинутых групп).

4 класс

Тональности до 5 знаков в ключе.

Трезвучия главных ступеней с обращениями.

Уменьшенное трезвучие на VII ступени в мажоре и гармоническом миноре.

Обращения доминантового септаккорда.

Отклонение, модуляция.

Ритмическая группа восьмая с точкой и две шестнадцатые.

Синкопа.

Триоль.

Размер 6/8.

5 класс

Квинтовый круг тональностей.

Тональности до 7 знаков в ключе.

Буквенные обозначения звуков, тональностей.

Гармонический мажор.

Альтерация, хроматизм.

Хроматические проходящие и вспомогательные звуки.

Хроматическая гамма.

Ум.5 на II и ув.4 на VI в гармоническом мажоре и натуральном миноре.

Характерные интервалы ув.2, ум.7 (для подвинутых групп - ум. 4, ув.5) в гармоническом мажоре и миноре.

Вводные септаккорды в натуральном и гармоническом мажоре, гармоническом миноре.

Ритмические группы с залигованными нотами.

Ритмические группы шестнадцатыми в размерах 3/8, 6/8.

Переменный размер.

6 класс

Кварто-квинтовый круг тональностей.

Буквенные обозначения тональностей.

Натуральный, гармонический, мелодический вид мажора и минора.

Тональности первой степени родства.

Энгармонически равные тональности.

Хроматические проходящие и вспомогательные звуки.

Хроматическая гамма.

Диатонические интервалы.

Тритоны натурального и гармонического вида мажора и минора.

Характерные интервалы в гармоническом мажоре и миноре.

Энгармонизм тритонов.

Энгармонизм диатонических и характерных интервалов.

Главные и побочные трезвучия.

Главные септаккорды с разрешением.

Уменьшенное, увеличенное трезвучие с разрешением.

Период, предложения, каденции, расширение, дополнение.

Формы работы на уроках сольфеджио

Основные формы работы и виды заданий на уроках сольфеджио служат для развития музыкального слуха, памяти, чувства ритма, творческой инициативы, помогают практическому освоению теоретического материала, формируют навыки чтения с листа, чистого интонирования, слухового

анализа, записи мелодий по слуху, подбора аккомпанемента. На каждом уроке необходимо пропорционально сочетать упражнения по развитию интонационных навыков, сольфеджированию, ритмические упражнения, слуховой анализ, различные виды музыкальных диктантов, задания на освоение теоретических понятий, творческие упражнения.

Интонационные упражнения

Одной из задач учебного предмета сольфеджио является формирование навыка чистого интонирования. Интонационные упражнения включают в себя пение гамм и различных тетрахордов, отдельных ступеней, мелодических оборотов, секвенций, интервалов в тональности и от звука, аккордов в тональности и от звука. На начальном этапе обучения рекомендуется петь интонационные упражнения хором или группами, а затем переходить к индивидуальному исполнению. Интонационные упражнения исполняются без аккомпанемента на фортепиано с предварительной настройкой, но в отдельных случаях допустима «помощь» фортепиано в виде гармонического аккомпанемента, подчеркивающего тяготение, ладовую краску. Интонационные упражнения в начале обучения выполняются в среднем темпе, в свободном ритме; в дальнейшем желательна определенная ритмическая организация. На начальном этапе обучения рекомендуется использовать ручные знаки, карточки с порядковыми номерами ступеней, «лесенку», изображающую ступени гаммы и другие наглядные пособия.

Интонационные упражнения могут быть многоголосными. Рекомендуется пропевание интервалов, аккордов и их последовательностей в гармоническом (двухголосном, трехголосном) звучании.

Интонационные упражнения выполняются как в ладу, так и от звука (вверх и вниз). С помощью интонационных упражнений можно прорабатывать теоретический материал, подготовиться к

сольфеджированию, чтению с листа, активизировать слух и память перед музыкальным диктантом или слуховым анализом.

Сольфеджирование и чтение с листа

Сольфеджирование способствует выработке правильных певческих навыков, интонационной точности, формированию дирижерского жеста, развитию чувства ритма, воспитанию сознательного отношения к музыкальному тексту.

С первых уроков необходимо следить за правильным звукоизвлечением, дыханием, положением корпуса при пении. Следует учитывать особенности детского голосового аппарата, работать в удобном диапазоне («до» первой октавы – «ре», «ми» второй), постепенно расширяя его. Примеры для сольфеджирования и для чтения с листа должны исполняться с дирижированием (на начальном этапе возможно тактирование). В младших классах рекомендуется сольфеджирование и чтение с листа хором, группами с постепенным переходом к индивидуальному исполнению. Развитию внутреннего слуха и внимания способствует исполнение мелодии фрагментами хором и одним учеником, вслух и про себя.

Сольфеджирование и чтение с листа предполагает пение без аккомпанемента фортепиано, но в трудных интонационных оборотах или при потере ощущения лада можно поддержать пение гармоническим сопровождением. Отдельным видом работы является исполнение песен с аккомпанементом фортепиано по нотам (на начальном этапе – с сопровождением педагога, в старших классах – со своим собственным).

Примеры для сольфеджирования и чтения с листа должны опираться на интонации пройденных интервалов, аккордов, знакомые мелодические обороты, включать известные ритмические фигуры. Естественно, примеры для чтения с листа должны быть проще. Перед началом исполнения любого примера необходимо его проанализировать с точки зрения известных мелодических оборотов, движения по звукам аккордов, интервалов,

нахождения определенных ритмических рисунков. Как подготовительное упражнение можно использовать сольмизацию примеров (проговаривание названий звуков в ритме с дирижированием). Очень важна художественная ценность исполняемых примеров, доступность их для данного возраста, стилистическое разнообразие.

Как можно раньше следует вводить пение двухголосных примеров с использованием параллельного движения голосов, подголосочного склада с преобладанием унисонов. Работа над имитационным двухголосием начинается с пения канонов. Двухголосные примеры исполняются вначале группами, затем с аккомпанементом одного из голосов (педагогом, другим учеником, самостоятельно), дуэтами. В двухголосии также необходимо приучать учеников к дирижированию, в том числе и при исполнении одного из голосов на фортепиано.

В старших классах одним из видов сольфеджирования является исполнение песен, романсов с собственным аккомпанементом на фортепиано по нотам. Этот вид задания должен учитывать степень владения учеником фортепиано, технические и координационные трудности не должны заслонять от учеников первоочередную задачу – исполнение музыкального произведения. Очень важен подбор репертуара для подобных заданий: он должен быть посильным, понятным ученикам и в то же время представлять несомненную художественную ценность. Воспитание музыкального вкуса – еще одна из задач уроков сольфеджио, и наибольшее возможности для этого представляют такие формы работы как сольфеджирование, слуховой анализ.

Ритмические упражнения

Ритмические упражнения необходимы для развития чувства метроритма – важной составляющей комплекса музыкальных способностей. На начальном этапе обучения следует опираться на то, что у детей восприятие ритма связано с двигательной реакцией, будь то ходьба, танцевальные движения, бег, хлопки. Поэтому целесообразно на уроках сольфеджио на начальном этапе уделять большое внимание различным

двигательным упражнениям. Можно рекомендовать самые разнообразные ритмические упражнения:

- простукивание ритмического рисунка знакомой песни, мелодии (карандашом, хлопками, на ударных инструментах);
- повторение ритмического рисунка, исполненного педагогом;
- простукивание ритмического рисунка по нотной записи, на карточках;
- проговаривание ритмического рисунка с помощью закрепленных за длительностями определенных слогов;
- исполнение ритмического остинато к песне, пьесе;
- ритмический аккомпанемент к мелодии, песне, пьесе;
- ритмическая партитура, двух- и трехголосная;
- ритмические каноны (с текстом, на слоги);
- ритмический диктант (запись ритмического рисунка мелодии или ритмического рисунка, исполненного на ударном инструменте, хлопками, карандашом).

Каждая новая ритмическая фигура должна быть, прежде всего, воспринята эмоционально и практически проработана в ритмических упражнениях, а затем – включена в другие виды работы: сольфеджирование, чтение с листа, музыкальный диктант.

Большую роль в развитии чувства метроритма играет дирижирование. Необходимо на раннем этапе обучения обращать внимание учеников на ритмическую пульсацию (доли), вводить различные упражнения – тактирование, выделение сильной доли – для дальнейшего перехода к дирижированию. На протяжении нескольких лет планомерно отрабатываются навыки дирижерского жеста в разных размерах, в том числе, при чтении с листа и при пении двухголосия. Начинать работу с дирижерским жестом лучше при пении знакомых выученных мелодий и слушании музыки.

Слуховой анализ

Этот вид работы подразумевает развитие музыкального восприятия учеников. Не следует ограничивать слуховой анализ лишь умением правильно определять сыгранные интервалы или аккорды в ладу или от звука. Слуховой анализ – это, прежде всего, осознание услышанного. Соответственно, необходимо учить детей эмоционально воспринимать услышанное и уметь слышать в нем конкретные элементы музыкального языка. Для этого нужно использовать и примеры из музыкальной литературы, и специальные инструктивные упражнения.

При прослушивании одноголосной мелодии необходимо обращать внимание на ладовые, структурные особенности (членение на фразы, повторы, секвенции), определять размер, узнавать в ней знакомые мелодические и ритмические обороты.

При прослушивании многоголосного построения необходимо обращать внимание на знакомые гармонические обороты из аккордов, интервалов, на тип фактуры.

При слуховом анализе фрагментов из музыкальной литературы необходимо обращать внимание учеников на соотношение определенных элементов музыкального языка и эмоциональной выразительности музыки. В дидактических примерах можно требовать более детального разбора:

- анализ звукорядов, гамм, отрезков гамм;
- отдельных ступеней лада и мелодических оборотов;
- ритмических оборотов;
- интервалов в мелодическом звучании вверх и вниз от звука и в тональности;
- интервалов в гармоническом звучании от звука и в тональности;
- последовательности из нескольких интервалов в тональности (с определением величины интервала и его положения в тональности);
- аккордов в мелодическом звучании с различным чередованием звуков в тональности и от звука;

- аккордов в гармоническом звучании от звука и в тональности (с определением их функциональной принадлежности);

- последовательности из аккордов в тональности (с определением их функциональной принадлежности);

Желательно, чтобы дидактические упражнения были организованы ритмически.

На начальном этапе обучения слуховой анализ проходит, как правило, в устной форме. В старших классах возможно использование письменной формы работы, но рекомендуется это делать после предварительного устного разбора, так как это способствует осознанию целостности музыкального построения и развитию музыкальной памяти.

Музыкальный диктант

Музыкальный диктант – форма работы, которая способствует развитию всех составляющих музыкального слуха и учит осознанно фиксировать услышанное. Работа с диктантами в классе предполагает различные формы:

- устные диктанты (запоминание и пропевание на нейтральный слог и с названием нот 2-4-тактовой мелодии после двух-трех проигрываний);
- диктант по памяти (запись выученной в классе или дома мелодии);
- ритмический диктант (запись данного ритмического рисунка или запись ритмического рисунка мелодии);
- музыкальный диктант с предварительным разбором (совместный анализ с преподавателем особенностей структуры мелодии, размера, ладовых особенностей, движения мелодии, использованных ритмических рисунков). На предварительный разбор отводится 2-3 проигрывания (5-10 минут), затем ученики приступают к записи мелодии. Эту форму диктанта целесообразно широко использовать в младших классах, а также при записи мелодий, в которых появляются новые элементы музыкального языка;
- музыкальный диктант без предварительного разбора (запись диктанта в течение установленного времени за определенное количество

проигрываний, обычно 8-10 прогрываний в течение 20-25 минут). Эта форма диктанта наиболее целесообразна для учащихся старших классов, так как предполагает уже сформированное умение самостоятельно анализировать мелодию.

Перед началом работы над мелодическим диктантом необходима тщательная настройка в тональности, для которой можно использовать интонационные упражнения, сольфеджирование, задания по слуховому анализу.

Навык записи мелодии формируется постепенно и требует постоянной тщательной работы на каждом уроке. Записанный диктант предполагает его проверку с анализом допущенных ошибок и дальнейшую работу в классе и дома. Ученики могут определить и подписать в диктанте новые или знакомые мелодические обороты, ритмические фигуры, подобрать к диктанту второй голос или аккомпанемент, выучить его наизусть, транспонировать письменно или устно в другие тональности.

Музыкальным материалом для диктанта могут служить примеры из музыкальной литературы, специальных сборников диктантов, а также мелодии, сочиненные самим преподавателем.

Творческие задания

Развитие творческих способностей учащихся играет в процессе обучения огромную роль. В творческих заданиях ученик может реализовать свою индивидуальность, психологически раскрепоститься, испытать радостные эмоции. Все это вместе способствует формированию интереса к музыкальной деятельности. Творческие задания на уроках сольфеджио активизируют слуховое внимание, тренируют различные стороны музыкального слуха, музыкальную память, развивают художественный вкус. Вместе с тем необходимо творческие задания тесно связывать с основными разделами курса сольфеджио, так как их целью является закрепление теоретических знаний, формирование основных умений и навыков (запись мелодий, определение на слух, интонирование).

Творческие задания можно начинать с начального этапа обучения. Детям более доступны творческие упражнения, связанные с ритмической импровизацией. Простейшие мелодические задания на начальном этапе могут состоять в допевании, досочинении мелодии (формирование ощущения ладового тяготения). В дальнейшем задания могут содержать импровизацию ритмических и мелодических вариантов, и, наконец, сочинение собственных мелодических и ритмических построений. Постепенно в творческие задания добавляются упражнения, связанные с подбором и сочинением второго голоса, аккомпанемента, сначала из предложенных звуков или аккордов, затем с самостоятельным поиском гармонических средств. Данные задания каждый педагог может разнообразить, опираясь на собственный опыт и музыкальный вкус.

Творческие задания эффективны на всех этапах обучения. Кроме того, они помогают выявить детей, имеющих склонности к импровизации, композиции, и направить внимание на развитие данных способностей, а возможно, и будущую профессиональную ориентацию.

III. Требования к уровню подготовки учащихся

Результатом освоения программы учебного предмета «Сольфеджио» является приобретение учащимися следующих знаний, умений и навыков:

сформированный комплекс знаний, умений и навыков, отражающий наличие у обучающегося художественного вкуса, сформированного звуковысотного музыкального слуха и памяти, чувства лада, метроритма, знания музыкальных стилей, способствующих творческой самостоятельности, в том числе:

первичные теоретические знания, в том числе, профессиональной музыкальной терминологии;

умение сольфеджировать одноголосные, двухголосные музыкальные примеры, записывать музыкальные построения средней трудности с использованием навыков слухового анализа, слышать и анализировать аккордовые и интервальные цепочки;

умение осуществлять анализ элементов музыкального языка;

умение импровизировать на заданные музыкальные темы или ритмические построения;

навыки владения элементами музыкального языка (исполнение на инструменте, запись по слуху и т.п.).

Результатом освоения программы учебного предмета «Сольфеджио» с дополнительным годом обучения является приобретение учащимися также следующих знаний, умений и навыков:

– умения осуществлять элементарный анализ нотного текста с точки зрения его построения и роли выразительных средств (лад, звукоряд, гармония, фактура) в контексте музыкального произведения;

– формирование навыков сочинения и импровизации музыкального текста;

– формирование навыков восприятия современной музыки.

IV. Формы и методы контроля, система оценок

1. *Аттестация: цели, виды, форма, содержание аттестации учащихся*

Цели аттестации: установить соответствие достигнутого учеником уровня знаний и умений на определенном этапе обучения программным требованиям.

Формы контроля: текущий, промежуточный, итоговый.

Текущий контроль осуществляется регулярно преподавателем на уроках, он направлен на поддержание учебной дисциплины, ответственную организацию домашних занятий. При выставлении оценок учитываются качество выполнения предложенных заданий, инициативность и самостоятельность при выполнении классных и домашних заданий, темпы продвижения ученика. Особой формой текущего контроля является контрольный урок в конце каждой четверти

Промежуточный контроль – контрольный урок в конце каждого учебного года. Учебным планом предусмотрен промежуточный контроль в

форме экзамена в 6 классе (при 8-летнем плане обучения) и в 3 классе (при 5-летнем сроке обучения).

Итоговый контроль – осуществляется по окончании курса обучения. При 8-летнем сроке обучения – в 8 классе, при 9-летнем – в 9 классе, при 5-летнем сроке обучения – в 5 классе, при 6-летнем – в 6 классе.

Виды и содержание контроля:

- устный опрос (индивидуальный и фронтальный), включающий основные формы работы – сольфеджирование одноголосных и двухголосных примеров, чтение с листа, слуховой анализ интервалов и аккордов вне тональности и в виде последовательности в тональности, интонационные упражнения;
- самостоятельные письменные задания – запись музыкального диктанта, слуховой анализ, выполнение теоретического задания;
- «конкурсные» творческие задания (на лучший подбор аккомпанемента, сочинение на заданный ритм, лучшее исполнение и т. д.).

2. Критерии оценки

Уровень приобретенных знаний, умений и навыков должен соответствовать программным требованиям.

Задания должны выполняться в полном объеме и в рамках отведенного на них времени, что демонстрирует приобретенные учеником умения и навыки. Индивидуальный подход к ученику может выражаться в разном по сложности материале при однотипности задания.

Для аттестации учащихся используется дифференцированная 5-балльная система оценок.

Музыкальный диктант

Оценка 5 (отлично) – музыкальный диктант записан полностью без ошибок в пределах отведенного времени и количества проигрываний. Возможны небольшие недочеты (не более двух) в группировке длительностей или записи хроматических звуков.

Оценка 4 (хорошо) – музыкальный диктант записан полностью в пределах отведенного времени и количества проигрываний. Допущено 2-3 ошибки в записи мелодической линии, ритмического рисунка, либо большое количество недочетов.

Оценка 3 (удовлетворительно) – музыкальный диктант записан полностью в пределах отведенного времени и количества проигрываний, допущено большое количество (4-8) ошибок в записи мелодической линии, ритмического рисунка, либо музыкальный диктант записан не полностью (но больше половины).

Оценка 2 (неудовлетворительно) – музыкальный диктант записан в пределах отведенного времени и количества проигрываний, допущено большое количество грубых ошибок в записи мелодической линии и ритмического рисунка, либо музыкальный диктант записан меньше, чем наполовину.

Сольфеджирование, интонационные упражнения, слуховой анализ

Оценка 5 (отлично) – чистое интонирование, хороший темп ответа, правильное дирижирование, демонстрация основных теоретических знаний.

Оценка 4 (хорошо) – недочеты в отдельных видах работы: небольшие погрешности в интонировании, нарушения в темпе ответа, ошибки в дирижировании, ошибки в теоретических знаниях.

Оценка 3 (удовлетворительно) – ошибки, плохое владение интонацией, замедленный темп ответа, грубые ошибки в теоретических знаниях.

Оценка 2 (неудовлетворительно) – грубые ошибки, невладение интонацией, медленный темп ответа, отсутствие теоретических знаний.

3. Контрольные требования на разных этапах обучения

На каждом этапе обучения ученики, в соответствии с требованиями программы, должны уметь:

- записывать музыкальный диктант соответствующей трудности,
- сольфеджировать разученные мелодии,

- пропеть незнакомую мелодию с листа,

- исполнить двухголосный пример (в ансамбле, с собственной игрой второго голоса, для продвинутых учеников – и с дирижированием);

- определять на слух пройденные интервалы и аккорды;

- строить пройденные интервалы и аккорды в пройденных тональностях письменно, устно и на фортепиано;

- анализировать музыкальный текст, используя полученные теоретические знания;

- исполнять вокальное произведение с собственным аккомпанементом на фортепиано (в старших классах);

- знать необходимую профессиональную терминологию.

Экзаменационные требования

Нормативный срок обучения – 8 лет

Примерные требования на экзамене в 6 классе

Письменно – записать самостоятельно музыкальный диктант, соответствующий требованиям настоящей программы.

Устно:

- пение пройденных гамм, отдельных ступеней, в том числе альтерированных,

- пение пройденных интервалов от звука вверх и вниз,

- пение пройденных интервалов в тональности,

- пение пройденных аккордов от звука вверх и вниз,

- пение пройденных аккордов в тональности,

- определение на слух отдельно взятых интервалов и аккордов,

- определение на слух последовательности интервалов или аккордов в тональности,

- чтение одноголосного примера с листа,

- пение одноголосного примера, заранее выученного наизусть.

Образец устного опроса:

1. Спеть три вида гаммы соль-диез минор.

2. Спеть натуральный и гармонический вид гаммы Ре-бемоль мажор.

3. Спеть с разрешением в тональности Си мажор IV повышенную, VI пониженную ступени.

4. Спеть с разрешением в тональности си-бемоль минор IV повышенную, VII повышенную ступени.

5. Спеть от звука ре вверх м.2, м.6, от звука си вниз ч.4, м.7, от звука ми вверх б.3, б.6.

6. Спеть в тональностях Ля-бемоль мажор и до-диез минор тритоны в натуральном и гармоническом виде с разрешением.

7. Спеть в тональностях Ми мажор и фа минор уменьшенные трезвучия с разрешением.

8. Данный от звука ре малый мажорный септаккорд разрешить как доминантовый в две тональности.

9. Определить на слух сыгранные вне тональности аккорды и интервалы.

10. Определить на слух последовательность из интервалов или аккордов в тональности (см. нотные примеры 25, 26 в разделе «Методические рекомендации»).

11. Спеть один из заранее выученных наизусть одноголосных примеров (например, Б.Калмыков, Г.Фридкин. Одноголосие: №№571, 576).

12. Прочитать с листа мелодию соответствующей трудности (например, Г.Фридкин. Чтение с листа: №№352, 353).

Примерные требования на итоговом экзамене в 8 классе

Письменно – записать самостоятельно музыкальный диктант, соответствующий требованиям настоящей программы. Уровень сложности диктанта может быть различным в группах, допускаются диктанты разного уровня сложности внутри одной группы.

Устно: индивидуальный опрос должен охватывать ряд обязательных тем и форм работы, но уровень трудности музыкального материала может быть также различным.

1. Спеть с листа мелодию соответствующей программным требованиям трудности и дирижированием.
2. Спеть один из голосов выученного двухголосного примера (в дуэте или с фортепиано).
3. Спеть по нотам романс или песню с собственным аккомпанементом на фортепиано.
4. Спеть различные виды пройденных мажорных и минорных гамм.
5. Спеть или прочитать хроматическую гамму.
6. Спеть от звука вверх или вниз пройденные интервалы.
7. Спеть в тональности тритоны и хроматические интервалы с разрешением.
8. Определить на слух несколько интервалов вне тональности.
9. Спеть от звука вверх или вниз пройденные аккорды.
10. Спеть в тональности пройденные аккорды.
11. Определить на слух аккорды вне тональности.
12. Определить на слух последовательность из 8-10 интервалов или аккордов.

Пример устного опроса:

- спеть с листа одноголосный пример (А.Рубец. Одноголосное сольфеджио: №66),
- спеть один из голосов двухголосного примера в дуэте или с фортепиано (Б.Калмыков, Г.Фридкин. Двухголосие: №226),
- спеть с собственным аккомпанементом по нотам романс М.Глинки «Признание»,
- спеть гармонический вид гаммы Ре-бемоль мажор вниз, мелодический вид гаммы соль-диез минор вверх,

- спеть или прочитать хроматическую гамму Си мажор вверх, до-диез минор вниз,

- спеть от звука ми вверх все большие интервалы, от звука си вниз все малые интервалы,

- спеть тритоны с разрешением в тональностях фа минор, Ми-бемоль мажор, характерные интервалы в тональностях фа-диез минор, Си-бемоль мажор,

- определить на слух несколько интервалов вне тональности,

- спеть от звука ре мажорный и минорный секстаккорды, разрешить их как главные в возможные тональности,

- спеть в тональности си минор вводный септаккорд с разрешениями,

- разрешить малый септаккорд с уменьшенной квинтой, данный от звука ми, во все возможные тональности,

- определить на слух последовательность из интервалов или аккордов (см. нотные примеры №№39-42 в разделе «Методические указания»).

Примерные требования на экзамене в 9 классе

Письменно:

- написать диктант в объеме 8-10 тактов в пройденных тональностях и размерах, включающий отклонения в тональности первой степени родства, хроматические проходящие и вспомогательные звуки, движение по звукам пройденных аккордов, скачки на пройденные интервалы (возможны скачки шире октавы), обороты с альтерированными ступенями, ритмические фигуры – различные виды внутритактовых и междутактовых синкоп, триолей, ритмов с залигованными нотами.

Пример устного опроса:

- спеть с листа мелодию, соответствующую программным требованиям трудности, с дирижированием;

- спеть различные виды пройденных мажорных и минорных гамм от любой ступени;

- спеть или прочитать хроматическую гамму;

- спеть от звука вверх или вниз пройденные интервалы;

- спеть в тональности тритоны, характерные и хроматические интервалы с разрешением;

- разрешить данный интервал в возможные тональности. При необходимости сделать энгармоническую замену;

- определить на слух несколько интервалов вне тональности;

- спеть от звука вверх или вниз пройденные аккорды;

- спеть в тональности пройденные аккорды;

- разрешить данный мажорный или минорный аккорд как главный и как побочный в возможные тональности;

- разрешить данный септаккорд в возможные тональности;

- определить на слух аккорды вне тональности;

- определить на слух последовательность из 8-10 интервалов или аккордов.

Данные задания могут быть вариативны и изменяться в сторону упрощения заданий.

Нормативный срок обучения – 5 лет

Примерные требования на экзамене в 3 классе

Письменно – записать самостоятельно музыкальный диктант, соответствующий требованиям настоящей программы.

Устно:

- пение пройденных гамм, отдельных ступеней, в том числе альтерированных;

- пение пройденных интервалов от звука вверх и вниз;

- пение пройденных интервалов в тональности;

- пение пройденных аккордов от звука вверх и вниз;

- пение пройденных аккордов в тональности;

- определение на слух отдельно взятых интервалов и аккордов;

- определение на слух последовательности интервалов или аккордов в тональности;

- чтение одноголосного примера с листа;

- пение одноголосного примера, заранее выученного наизусть.

Образец устного опроса:

- спеть три вида гаммы до-диез минор,

- спеть натуральный и гармонический вид гаммы Ля-бемоль мажор,

- спеть с разрешением в тональности фа минор II, IV,VI, VII повышенную ступени,

- спеть от звука ре вверх м.2, м.6, от звука си вниз ч.4, м.7, от звука ми вверх б.3, б.6:

- спеть в тональностях Ми мажор и до минор субдоминантовое и доминантовое трезвучия с разрешением;

- спеть в тональностях Ля мажор и фа-диез минор доминантовый септаккорд с разрешением;

- определить на слух сыгранные вне тональности аккорды и интервалы;

- определить на слух последовательность из интервалов или аккордов в тональности (см. нотный пример №60 в «Методических рекомендациях»);

- спеть один из заранее выученных наизусть одноголосных примеров (например, Б.Калмыков, Г.Фридкин. Одноголосие: № 442, 469);

- прочитать с листа мелодию соответствующей трудности (Б.Фридкин, Чтение с листа: №№280, 283).

Примерные требования на итоговом экзамене в 5 классе

Письменно – записать самостоятельно музыкальный диктант, соответствующий требованиям настоящей программы. Уровень сложности диктанта может быть различным в группах, допускаются диктанты разного уровня сложности внутри одной группы.

Устно - индивидуальный опрос должен охватывать ряд обязательных тем и форм работы, но уровень трудности музыкального материала может быть различным:

- пение пройденных гамм, отдельных ступеней, в том числе альтерированных,

- пение пройденных интервалов от звука вверх и вниз,

- пение пройденных интервалов в тональности,

- пение пройденных аккордов от звука вверх и вниз,

- пение пройденных аккордов в тональности,

- определение на слух отдельно взятых интервалов и аккордов,

- определение на слух последовательности интервалов или аккордов в тональности,

- чтение одноголосного примера с листа,

- пение одноголосного примера, заранее выученного наизусть.

Образец устного опроса:

- спеть с листа мелодию с дирижированием, соответствующую по трудности программным требованиям (Г.Фридкин.Чтение с листа: № 381);

- спеть один из голосов выученного двухголосного примера в дуэте или с фортепиано (Б.Калмыков, Г.Фридкин. Двухголосие: № 201);

- спеть гармонический вид гаммы Ля-бемоль мажор, мелодический вид гаммы фа-диез минор;

- спеть или прочитать вверх хроматическую гамму Ми-бемоль мажор, вниз до-диез минор;

- спеть от звука ре вверх все большие интервалы, от звука си-бемоль вниз все малые интервалы;

- спеть в тональности Си-бемоль мажор тритоны, в тональности фа минор характерные интервалы с разрешением;

- определить на слух несколько интервалов вне тональности;

- спеть от звука соль вверх мажорный и минорный квартсектаккорды;

- спеть в тональности Ми мажор вводный септаккорд с разрешением;

- определить на слух аккорды вне тональности;

- определить на слух последовательность из 8-10 интервалов или аккордов (см. нотные примеры №№ 71-74 в разделе «Методические указания»).

Примерные требования на экзамене в 6 классе

Письменно:

- написать диктант в объеме 8-10 тактов в пройденных тональностях и размерах, включающий отклонения в тональности первой степени родства, хроматические проходящие и вспомогательные звуки, движение по звукам пройденных аккордов, скачки на пройденные интервалы, ритмические фигуры – различные виды внутритактовых и междутактовых синкоп, триолей, ритмов с залигованными нотами.

Устно:

- спеть с листа мелодию соответствующей программным требованиям трудности и дирижированием;

- спеть различные виды пройденных мажорных и минорных гамм от любой ступени;

- спеть или прочитать хроматическую гамму;

- спеть от звука вверх или вниз пройденные интервалы;

- спеть в тональности (натуральный и гармонический вид) тритоны и характерные интервалы с разрешением;

- разрешить данный интервал в возможные тональности. При необходимости сделать энгармоническую замену;

- определить на слух несколько интервалов вне тональности;

- спеть от звука вверх или вниз пройденные аккорды;

- спеть в тональности пройденные аккорды;

- разрешить данный мажорный или минорный аккорд как главный в возможные тональности;

- разрешить данный септаккорд как главный в возможные тональности;

- определить на слух аккорды вне тональности;

- определить на слух последовательность из 6-8 интервалов или аккордов.

Данные задания могут быть вариативны и изменяться в сторону упрощения заданий.

V. Методическое обеспечение учебного процесса

В этом разделе содержатся методические рекомендации для преподавателей. Рекомендации преподавателям составлены по основным формам работы для каждого класса 8-летней и 5-летней программы обучения.

1. Методические рекомендации педагогическим работникам по основным формам работы

Нормативный срок обучения 8 лет

1 класс

Интонационные упражнения

Выработка равномерного дыхания, умения распределять его на музыкальную фразу.

Слуховое осознание чистой интонации.

Пение песен-упражнений из 2-3-х соседних звуков (двух-трехступенных ладов) с постепенным расширением диапазона и усложнением (с ручными знаками, с названиями нот, на слоги и т.д. по выбору педагога).

Пение мажорных гамм вверх и вниз, отдельных тетрахордов.

Пение устойчивых ступеней, неустойчивых ступеней с разрешениями, опевания устойчивых ступеней.

Сольфеджирование, пение с листа

Пение выученных песен от разных звуков, в пройденных тональностях.

Пение по нотам простых мелодий с дирижированием.

Пение одного из голосов в двухголосном примере.

Ритмические упражнения

Движения под музыку.

Повторение ритмического рисунка (простукивание, проговаривание на слоги).

Исполнение ритмического рисунка по записи (ритмические карточки, нотный текст).

Узнавание мелодии по ритмическому рисунку.

Ритмические фигуры в размере 2/4 (две четверти, четверть и две восьмые, две восьмые и четверть, четыре восьмые, половинная).

Ритмические фигуры в размере ¾ (три четверти, половинная и четверть, четверть и половинная, половинная с точкой).

Навыки тактирования и дирижирования в размерах 2/4, ¾.

Определение размера в прослушанном музыкальном построении.

Исполнение ритмического сопровождения (к выученным песням, с аккомпанементом фортепиано или без) на основе изученных ритмических фигур.

Исполнение двух- и трехголосных ритмических партитур на основе изученных ритмических фигур (с сопровождением фортепиано или без).

Ритмические диктанты.

Слуховой анализ

Определение на слух и осознание характера музыкального произведения.

Определение на слух лада (мажор, минор, сопоставление одноименного мажора и минора).

Определение на слух структуры, количества фраз.

Определение на слух устойчивости, неустойчивости отдельных оборотов.

Определение на слух размера музыкального построения, знакомых ритмических фигур.

Определение на слух отдельных мелодических оборотов (поступенное движение вверх и вниз, повторность звуков, движение по устойчивым звукам, скачки, опевания).

Определение на слух мажорного и минорного трезвучия.

Музыкальный диктант

Развитие музыкальной памяти и внутреннего слуха.

Устные диктанты: запоминание небольшой фразы и ее воспроизведение (на слоги, с названием нот, проигрывание на фортепиано).

Подбор и запись мелодических построений от разных нот.

Запись ритмического рисунка мелодии.

Запись мелодий, предварительно спетых с названием звуков.

Запись мелодий в объеме 4-8 тактов в пройденных тональностях.

Пример 1



Пример 2



Творческие упражнения

Допевание мелодии до устойчивого звука.

Импровизация мелодии на заданный ритм.

Импровизация мелодии на заданный текст.

Импровизация простейшего ритмического аккомпанемента к исполняемым примерам.

Подбор баса к выученным мелодиям.

Запись сочиненных мелодий.

Рисунки к песням, музыкальным произведениям.

2 класс

Интонационные упражнения

Пение мажорных гамм.

Пение минорных гамм (три вида).

Пение отдельных тетрахордов.

Пение устойчивых ступеней.

Пение неустойчивых ступеней с разрешением.

Пение опеваний устойчивых ступеней.

Пение интервалов одноголосно и двухголосно в мажоре (м.2 на VII, II, б.2 на I, II, V, б.3 на I, IV ,V), м.3 на VII, II, ч.5 на I, ч.4 на V, ч.8 на I).

Пение интервалов одноголосно и двухголосно в миноре (м.2 на II, V, б.2 на I, VII, м.3 на I, IV, V, VII повышенной, ч.5 на I, ч.4 на V, ч.8 на I).

Пение простых секвенций с использованием прорабатываемых мелодических оборотов

Пример 3

Сольфеджирование, пение с листа

Разучивание по нотам мелодий, включающих прорабатываемые мелодические и ритмические обороты, в пройденных тональностях, в размерах 2/4 3/4 4/4 с дирижированием.

Пение мелодий, выученных наизусть.

Транспонирование выученных мелодий в пройденные тональности.

Чтение с листа простейших мелодий.

Чередование пения вслух и про себя, поочередное пение фразами, группами и индивидуально.

Разучивание и пение двухголосия по нотам (группами, с аккомпанементом педагога).

Ритмические упражнения

Повторение данного на слух ритмического рисунка: на слоги, простукиванием.

Повторение записанного ритмического рисунка на слоги, простукиванием.

Новые ритмические фигуры в размере 2/4 (четверть с точкой и восьмая, четыре шестнадцатых).

Новые ритмические фигуры с восьмыми в размере ¾.

Основные ритмические фигуры в размере 4/4.

Определение размера в прослушанном музыкальном построении.

Дирижирование в размерах 2/4, 3/ 4, 4/4.

Паузы – половинная, целая.

Дирижирование в пройденных размерах.

Упражнения на ритмические остинато.

Ритмический аккомпанемент к выученным мелодиям.

Исполнение простейших ритмических партитур, в том числе ритмического канона.

Ритмические диктанты.

Слуховой анализ

Определение на слух лада (мажор, минор трех видов).

Определение на слух устойчивых и неустойчивых ступеней, мелодических оборотов.

Мажорного, минорного трезвучия в мелодическом и гармоническом звучании.

Пройденных интервалов в мелодическом и гармоническом звучании, скачков на ч.4, ч.5, ч.8.

Музыкальный диктант

Продолжение работы по развитию музыкальной памяти и внутреннего слуха.

Устные диктанты: запоминание фразы в объеме 2-4-х тактов и ее воспроизведение (на слоги, с названием нот, проигрывание на фортепиано).

Запись мелодий с предварительным разбором в объеме 4-8 тактов в пройденных размерах, с пройденными мелодическими оборотами, в пройденных тональностях.

Пример 4



Пример 5

Творческие задания

Досочинение мелодии.

Сочинение мелодических вариантов фразы.

Сочинение мелодии на заданный ритм.

Сочинение мелодии на заданный текст.

Сочинение ритмического аккомпанемента.

Подбор второго голоса к заданной мелодии.

Подбор баса к заданной мелодии.

3 класс

Интонационные упражнения

Пение мажорных гамм до 3-х знаков в ключе.

Пение минорных гамм (три вида) до 3-х знаков в ключе.

Пение тетрахордов пройденных гамм.

Пение в пройденных тональностях устойчивых ступеней.

Пение в пройденных тональностях неустойчивых ступеней с разрешением.

Пение опеваний устойчивых ступеней.

Пение секвенций с использованием прорабатываемых мелодических оборотов.

Пример 6



Пение пройденных интервалов в тональности.

Пение пройденных интервалов от звука.

Пение пройденных интервалов двухголосно.

Пение мажорного и минорного трезвучия.

Пение в тональности обращений тонического трезвучия.

Пение в тональности главных трезвучий.

Сольфеджирование, пение с листа

Разучивание по нотам мелодий, включающих прорабатываемые мелодические и ритмические обороты, в пройденных тональностях, в размерах 2/4 3/4 4/4 3/8 с дирижированием.

Пение мелодий, выученных наизусть.

Транспонирование выученных мелодий в пройденные тональности.

Чтение с листа несложных мелодий.

Пение двухголосия (для продвинутых учеников – с проигрыванием другого голоса на фортепиано).

Ритмические упражнения

Новые ритмические фигуры в пройденных размерах 2/4, 3/4, 4/4 (восьмая и две шестнадцатых, две шестнадцатых и восьмая).

Размер 3/8, основные ритмические фигуры.

Повторение записанного ритмического рисунка простукиванием (с дирижированием).

Определение размера в прослушанном музыкальном построении.

Ритмические диктанты.

Исполнение выученных мелодий с собственным ритмическим аккомпанементом.

Исполнение ритмических партитур, ритмического остинато.

Новые ритмические фигуры в размере 2/4.

Затакты восьмая, две восьмые, три восьмые.

Слуховой анализ

Определение на слух:

пройденных мелодических оборотов (движение по звукам трезвучия и его обращений, скачки на пройденные интервалы, опевания устойчивых ступеней, остановки на V, II ступенях и т.д.);

пройденных интервалов, взятых отдельно в мелодическом и гармоническом звучании (в ладу, от звука);

пройденных интервалов в ладу, взятых последовательно (3-4 интервала);

Примеры 7, 8

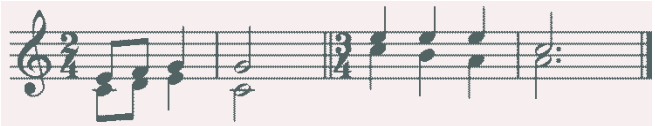

мажорного и минорного трезвучия, взятого от звука;

трезвучий главных ступеней в мажоре и миноре (для подвинутых групп).

Музыкальный диктант

Различные формы устного диктанта.

Запись выученных мелодий.

Письменный диктант в пройденных тональностях, в объеме 8 тактов, включающий:

пройденные мелодические обороты (движение по звукам трезвучия и его обращений, скачки на пройденные интервалы, опевания устойчивых ступеней, остановки на V, II ступенях и т.д.);

ритмические группы восьмая и две шестнадцатых, две шестнадцатых и восьмая в размерах 2/4, 3/ 4, 4/4;

затакты восьмая, две восьмые, три восьмые в размерах 2/4, 3/4, 4/4;

паузы – восьмые;

Пример 9

Пример 10



Творческие упражнения

Сочинение мелодии на заданный ритм.

Сочинение мелодии на заданный текст.

Сочинение мелодии с использованием интонаций пройденных интервалов, аккордов.

Сочинение ритмического аккомпанемента.

Сочинение мелодических и ритмических вариантов фразы, предложения.

Сочинение ответного (второго) предложения.

Подбор второго голоса к заданной мелодии.

Подбор баса к заданной мелодии.

Подбор аккомпанемента к мелодии из предложенных аккордов.

4 класс

Интонационные упражнения

Пение пройденных гамм, отдельных ступеней, мелодических оборотов.

Пение трезвучий главных ступеней с разрешением.

Пение доминантового септаккорда с разрешением в пройденных тональностях.

Пение ранее пройденных интервалов от звука и в тональности.

Пение м.7 на V ступени в мажоре и миноре.

Пение ум.5 на VII (повышенной) ступени и ув.4 на IV ступени в натуральном мажоре и гармоническом миноре.

Пение интервальных последовательностей в тональности (до 5 интервалов) мелодически и двухголосно, с проигрыванием одного из голосов.

Пение аккордовых последовательностей (4-5 аккордов) мелодически и одного из голосов с проигрыванием аккордов на фортепиано.

Пение диатонических секвенций с использованием пройденных мелодических оборотов, включающих движение по звукам аккордов, скачки на пройденные интервалы.

Пример 11



Сольфеджирование, пение с листа

Пение по нотам мелодий с более сложными мелодическими и ритмическими оборотами в тональностях до 4-х знаков, с пройденными ритмическими оборотами.

Пение мелодий, выученных наизусть.

Транспонирование выученных мелодий.

Чтение с листа несложных мелодий в пройденных тональностях, включающих движение по звукам главных трезвучий, доминантовому септаккорду, пройденные ритмические фигуры.

Пение одного из голосов двухголосных примеров, в том числе канонов.

Пение одного из голосов двухголосного примера с одновременным проигрыванием другого голоса на фортепиано.

Ритмические упражнения

Простукивание записанных ритмических упражнений, включающих новые ритмические фигуры (в размерах 2/4, 3/4, 4/4 – пунктирный ритм, синкопа, триоль, в размерах 3/8 и 6/8 ритмические группы с четвертями и восьмыми) с одновременным дирижированием.

Размер 6/8, работа над дирижерским жестом.

Определение размера в прослушанном музыкальном построении.

Пение с ритмическим аккомпанементом.

Исполнение ритмического двухголосия группами и индивидуально.

Исполнение ритмических партитур.

Ритмические диктанты.

Сольмизация выученных примеров и примеров с листа.

Слуховой анализ

Определение в прослушанной музыкальном построении его структуры (повторность, вариативность, секвенции).

Определение на слух и осознание мелодических оборотов, включающих движение по звукам трезвучий, септаккорда.

Определение на слух и осознание мелодических оборотов, включающих скачки на тритоны на пройденных ступенях.

Определение на слух пройденных интервалов вне тональности.

Определение на слух последовательности интервалов в пройденных тональностях (до 5 интервалов).

Пример 12



Определение на слух мажорного и минорного трезвучия, секстаккорда, квартсекстваккорда вне тональности.

Определение последовательности аккордов в пройденных тональностях (до 5 аккордов), осознание функциональной окраски аккордов в тональности

Пример 13



Музыкальный диктант

Устные диктанты.

Запись выученных мелодий по памяти.

Письменный диктант в тональностях до 4-х знаков в объеме 8 тактов, включающий пройденные мелодические обороты и ритмические группы

Примеры 14



Пример 15



Пример 16

Творческие упражнения

Импровизация и сочинение мелодических и ритмических вариантов фразы, предложения.

Сочинение мелодий различного жанра, характера (марша, колыбельная, мазурка).

Сочинение мелодий, использующих движение по пройденным аккордам, скачки на изученные интервалы.

Сочинение мелодий на заданный ритмический рисунок.

Сочинение мелодий с использованием пройденных ритмических рисунков.

Сочинение подголоска к мелодии.

Подбор басового голоса к данной мелодии с использованием главных ступеней.

Подбор аккомпанемента к мелодии с помощью изученных аккордов.

Пение мелодий с собственным аккомпанементом.

Пение выученных мелодий с аккомпанементом (собственным или другого ученика, или педагога).

5 класс

Интонационные упражнения

Пение гамм до 5 знаков, отдельных ступеней, мелодических оборотов.

Пение пройденных интервалов в тональности и от звука.

Пение трезвучий главных ступеней с обращениями и разрешениями.

Пение мажорного и минорного квартсекстаккорда от звука.

Пение доминантового септаккорда от звука с разрешением в две тональности.

Пение последовательностей интервалов (мелодически и двухголосно).

Пение одного из голосов в двухголосных упражнениях с проигрыванием второго голоса на фортепиано

Пение последовательностей аккордов (мелодически, группами, с одновременной игрой на фортепиано)

Пение одноголосных секвенций.

Пример 17



Пение двухголосных диатонических секвенций

Пример 18



Сольфеджирование, чтение с листа

Пение выученных мелодий по нотам в пройденных тональностях и размерах с более сложными мелодическими и ритмическими оборотами

Пение с листа мелодий в пройденных тональностях и размерах, включающих интонации тритонов, движение по звукам главных аккордов, доминантового септаккорда, уменьшенного трезвучия.

Пение двухголосных примеров с большей самостоятельностью каждого голоса (в ансамбле и с проигрыванием одного из голосов на фортепиано).

Пение с листа канонов и несложных двухголосных примеров.

Транспонирование выученных мелодий.

Ритмические упражнения

Простукивание записанного ритмического рисунка в пройденных размерах.

Определение размера в прослушанном музыкальном построении.

Ритм четверть с точкой и две шестнадцатых в размерах 2/4, 3/4, 4/4.

Продолжение работы над дирижерским жестом в размере 6/8.

Дирижирование в простых размерах при пении двухголосия с собственным аккомпанементом.

Исполнение мелодий с ритмическим аккомпанементом.

Двухголосные ритмические упражнения группами и индивидуально (двумя руками).

Ритмические диктанты.

Сольмизация выученных примеров и с листа.

Слуховой анализ

Определение на слух и осознание в прослушанном музыкальном построении его формы (период, предложения, фразы, секвенции, каденции).

Определение на слух и осознание мелодических оборотов, включающих движение по звукам обращений главных трезвучий, уменьшенному трезвучию, скачки на тритоны.

Определение на слух интервалов в мелодическом и гармоническом звучании вне тональности.

Определение на слух последовательности интервалов в пройденных тональностях (до 6 интервалов).

Пример 19



Определение на слух аккордов в мелодическом и гармоническом звучании вне тональности.

Определение на слух последовательности из аккордов в пройденных тональностях (до 6 аккордов).

Пример 20



Музыкальный диктант

Различные формы устного диктанта.

Запись мелодий по памяти.

Письменный диктант в пройденных тональностях в объеме 8 тактов, включающих пройденные мелодические обороты, скачки на пройденные интервалы, движение по звукам пройденных аккордов, изученные ритмические фигуры.

Пример 21



Пример 22



Творческие задания

Импровизация и сочинение мелодий различного характера и жанра.

Импровизация и сочинение мелодий с использованием интонаций пройденных интервалов, движением по звукам пройденных аккордов.

Импровизация и сочинение мелодий на заданный ритм.

Импровизация и сочинение мелодий с использованием изученных ритмических фигур.

Импровизация и сочинение подголоска.

Подбор аккомпанемента к выученным мелодиям с использованием пройденных аккордов.

6 класс

Интонационные навыки

Пение гамм до 6 знаков в ключе (три вида минора, натуральный и гармонический вид мажора).

Пение мелодических оборотов с использованием альтерированных ступеней.

Пение тритонов в натуральном и гармоническом виде мажора и минора.

Пение всех диатонических интервалов в тональности и от звука вверх и вниз.

Пение доминантового септаккорда и его обращений с разрешениями в пройденных тональностях.

Пение уменьшенного трезвучия в натуральном и гармоническом виде мажора и минора.

Пение последовательностей интервалов (мелодически и двухголосно).

Пение одного из голосов в двухголосных упражнениях с проигрыванием второго голоса на фортепиано.

Пение последовательностей аккордов (мелодически, группами, с одновременной игрой на фортепиано).

Пение одноголосных диатонических и модулирующих секвенций.

Пример 23

Пение двухголосных диатонических и модулирующих секвенций.

Пример 24



Сольфеджирование, пение с листа

Пение мелодий с более сложными мелодическими и ритмическими оборотами, элементами хроматизма, модуляциями в пройденных тональностях и размерах с дирижированием.

Чтение с листа мелодий в пройденных тональностях, включающих движение по звукам обращений доминантового септаккорда, уменьшенного трезвучия, скачки на все пройденные интервалы, несложные виды хроматизма.

Пение двухголосных примеров дуэтами и с собственным исполнением второго голоса на фортепиано и дирижированием.

Пение мелодий, песен, романсов с собственным аккомпанементом по нотам.

Транспонирование выученных мелодий.

Транспонирование с листа на секунду вверх и вниз.

Ритмические упражнения

Ритмические упражнения с использованием пройденных длительностей и ритмических групп:

- ритмы с залигованными нотами,

- ритм триоль шестнадцатых,

- ритмы с восьмыми в размерах 3/8, 6/8.

Пение мелодий с ритмическим аккомпанементом.

Двухголосные ритмические упражнения группами и индивидуально.

Ритмические диктанты.

Сольмизация выученных примеров и с листа.

Слуховой анализ

Определение на слух и осознание в прослушанном музыкальном построении его формы (период, предложения, фразы, секвенции, каденции).

Определение мелодических оборотов, включающих движение по звукам обращений доминантового септаккорда, уменьшенного трезвучия, субдоминантовых аккордов в гармоническом мажоре, скачки на пройденные интервалы.

Определение альтерации в мелодии (IV повышенная ступень в мажоре и в миноре).

Определение модуляции в параллельную тональность, в тональность доминанты.

Определение интервалов в ладу и от звука, последовательностей из интервалов в тональности (6-7 интервалов).

Пример 25



Определение аккордов в ладу и от звука, последовательностей из нескольких аккордов (6-7 аккордов).

Пример 26



Музыкальный диктант

Различные формы устного диктанта, запись мелодий по памяти.

Письменный диктант в объеме 8 тактов, в пройденных тональностях и размерах, включающий пройденные обороты (элементы гармонического мажора, повышение IV ступени), движение по звукам пройденных аккордов, скачки на пройденные интервалы, изученные ритмические фигуры с залигованными нотами, триоли. Возможно модулирующее построение в параллельную тональность или тональность доминанты.

Пример 27



Пример 28



Творческие задания

Импровизация и сочинение мелодий в пройденных тональностях, в том числе в гармоническом виде мажора, включающих обороты с альтерацией IV ступени, модулирующих построений.

Импровизация и сочинение мелодий, включающих движения по звукам пройденных аккордов, скачки на изученные интервалы.

Импровизация и сочинение мелодий с использованием ритмических фигур с залигованными нотами, триолей шестнадцатых, ритмических фигур с восьмыми в размерах 3/8, 6/8.

Импровизация и сочинение мелодий на заданный ритмический рисунок.

Сочинение, подбор подголоска.

Сочинение, подбор аккомпанемента к мелодии с использованием пройденных аккордов в разной фактуре.

7 класс

Интонационные упражнения

Пение гамм до 7 знаков в ключе (три вида минора, натуральный и гармонический вид мажора).

Пение мелодических оборотов с использованием альтерированных ступеней.

Пение диатонических ладов.

Пение мажорной и минорной пентатоники.

Пение всех пройденных диатонических интервалов от звука и в тональности вверх и вниз.

Пение характерных интервалов в гармоническом виде мажора и минора.

Пройденных интервалов от звука и в тональности двухголосно.

Пение вводных септаккордов в натуральном и гармоническом виде мажора и минора.

Пение одного из голосов аккордовой или интервальной последовательности с проигрыванием остальных голосов на фортепиано.

Пение секвенций (одноголосных, двухголосных, однотональных или модулирующих).

Пример 29



Пример 30

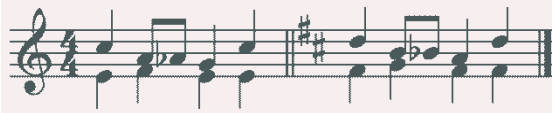

Сольфеджирование, чтение с листа

Разучивание и пение с дирижированием мелодий в пройденных тональностях, включающих альтерированные ступени, отклонения и модуляции в родственные тональности, интонации пройденных интервалов и аккордов, с использованием пройденных ритмических фигур в изученных размерах, в том числе в размерах 3/2, 6/4.

Разучивание и пение мелодий в диатонических ладах.

Чтение с листа мелодий, включающих пройденные интонационные и ритмические трудности.

Пение двухголосных примеров дуэтом и с собственным исполнением второго голоса на фортепиано.

Пение выученных мелодий, песен, романсов с собственным аккомпанементом на фортепиано по нотам.

Транспонирование выученных мелодий на секунду и терцию.

Ритмические упражнения

Ритмические упражнения с использованием всех пройденных длительностей и размеров.

Различные виды внутритактовых синкоп.

Дирижерский жест в размерах 3/2, 6/4.

Дирижерский жест в переменных размерах.

Ритмические диктанты.

Сольмизация выученных примеров и при чтении с листа.

Слуховой анализ

Определение на слух и осознание в прослушанном музыкальном построении его формы (период, предложения, фразы, секвенции, каденции), размера, ритмических особенностей

Определение мелодических оборотов, включающих движение по звукам вводных септаккордов, обращений доминантового септаккорда, скачки на пройденные диатонические и характерные интервалы

Определение альтерации в мелодии (IV повышенная в мажоре и в миноре, VI пониженная в мажоре, II пониженная в миноре, II повышенная в мажоре).

Определение модуляции в родственные тональности.

Определение диатонических ладов, пентатоники.

Определение всех пройденных интервалов в ладу и от звука, последовательностей из интервалов в тональности (7-8 интервалов).

Пример 31



Пример 32



Определение всех пройденных аккордов от звука, функций аккордов в ладу, последовательностей из нескольких аккордов (7-8 аккордов).

Пример 33



Пример 34

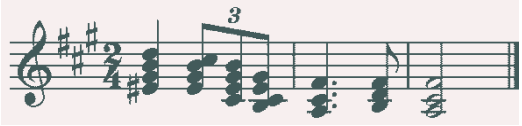

Музыкальный диктант

Различные формы устного диктанта, запись мелодий по памяти.

Письменный диктант в объеме 8-10 тактов, в пройденных тональностях и размерах, включающий пройденные мелодические обороты, альтерации неустойчивых ступеней, движение по звукам пройденных аккордов, скачки на пройденные интервалы, изученные ритмические фигуры с различными видами синкоп. Возможно модулирующее построение в родственные тональности.

Пример 35



Пример 36



Запись простейших двухголосных примеров, последовательности интервалов.

Запись аккордовой последовательности.

Творческие задания

Импровизация и сочинение мелодий в пройденных тональностях и размерах, включающих интонации пройденных интервалов и аккордов, альтерированных ступеней, отклонений и модуляций в первую степень родства, пройденные ритмические фигуры.

Импровизация и сочинение мелодий на заданный ритмический рисунок.

Импровизация и сочинение мелодий различного характера, формы, жанра.

Импровизация и сочинение мелодий в диатонических ладах. в пентатонике.

Подбор подголоска к мелодии.

Подбор аккомпанемента к мелодии.

Сочинение и запись двухголосных построений.

Сочинение и запись аккордовых последовательностей.

8 класс

Интонационные упражнения

Пение гамм до 7 знаков в ключе (три вида минора, натуральный и гармонический вид мажора, в продвинутых группах – мелодический вид мажора).

Пение мелодических оборотов с использованием хроматических вспомогательных, хроматических проходящих звуков.

Пение хроматической гаммы, оборотов с ее фрагментами.

Пение всех пройденных интервалов от звука и в тональности вверх и вниз.

Пение пройденных интервалов от звука и в тональности двухголосно.

Пение септаккордов (малый мажорный, малый минорный, малый с уменьшенной квинтой, уменьшенный).

Пение обращений малого мажорного септаккорда.

Пение увеличенного трезвучия.

Пение одного из голосов аккордовой или интервальной последовательности с проигрыванием остальных голосов на фортепиано

Пение секвенций (одноголосных, двухголосных, диатонических или модулирующих).

Пример 37



Пример 38



Сольфеджирование, чтение с листа

Разучивание и пение с дирижированием мелодий в пройденных тональностях, включающих хроматические вспомогательные и проходящие звуки, элементы хроматической гаммы, отклонения и модуляции в родственные тональности, интонации пройденных интервалов и аккордов, с использованием пройденных ритмических фигур в изученных размерах, в том числе в размерах 9/8, 12/8.

Закрепление навыка чтения с листа и дирижирования.

Пение двухголосных примеров дуэтом и с собственным исполнением второго голоса на фортепиано.

Пение выученных мелодий, песен, романсов с собственным аккомпанементом на фортепиано по нотам.

Транспонирование выученных мелодий на секунду и терцию, закрепление навыка транспонирования.

Ритмические упражнения

Ритмические упражнения с использованием всех пройденных длительностей и размеров.

Различные виды междутактовых синкоп.

Размеры 9/8, 12/8.

Ритмические диктанты.

Сольмизация выученных примеров и при чтении с листа.

Слуховой анализ

Определение на слух и осознание в прослушанном музыкальном построении его формы (период, предложения, фразы, секвенции, каденции), размера, ритмических особенностей.

Определение мелодических оборотов, включающих движение по звукам пройденных септаккордов, увеличенного трезвучия, скачки на пройденные интервалы.

Определение хроматических вспомогательных и проходящих звуков, фрагментов хроматической гаммы в мелодии.

Определение отклонений и модуляций в родственные тональности.

Определение всех пройденных интервалов в ладу и от звука, в мелодическом и гармоническом звучании, последовательностей из интервалов в тональности (8-10 интервалов).

Пример 39



Пример 40



Определение всех пройденных аккордов от звука, функций аккордов в ладу, последовательностей из нескольких аккордов (8-10 аккордов).

Пример 41

Пример 42

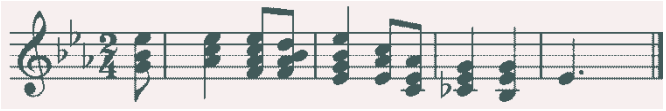

Музыкальный диктант

Различные формы устного диктанта, запись мелодий по памяти

Письменный диктант в объеме 8-10 тактов в пройденных тональностях и размерах, включающий пройденные мелодические обороты, хроматические вспомогательные и хроматические проходящие звуки, движение по звукам пройденных аккордов, скачки на пройденные интервалы, изученные

ритмические фигуры с различными видами синкоп, триолей, залигованных нот. Возможно модулирующее построение в родственные тональности.

Пример 43



Пример 44



Запись простейших двухголосных примеров, последовательности интервалов.

Запись аккордовых последовательностей.

Творческие задания

Импровизация и сочинение мелодий в пройденных тональностях и размерах, включающих интонации пройденных интервалов и аккордов, хроматические проходящие и вспомогательные звуки, отклонения и модуляции в тональности первой степени родства, пройденные ритмические фигуры.

Импровизация и сочинение мелодий на заданный ритмический рисунок.

Импровизация и сочинение мелодий различного характера, формы, жанра.

Подбор подголоска к мелодии.

Подбор аккомпанемента к мелодии.

Сочинение и запись двухголосных построений.

Сочинение и запись аккордовых последовательностей.

<u>9 класс</u>

Интонационные упражнения

Пение гамм до 7 знаков в ключе (натуральный, гармонический, мелодический мажор и минор) от разных ступеней.

Пение различных звукорядов от заданного звука.

Пение мелодических оборотов с использованием хроматических вспомогательных, хроматических проходящих звуков.

Пение хроматической гаммы, оборотов с ее фрагментами.

Пение всех пройденных интервалов от звука и в тональности вверх и вниз.

Пение пройденных интервалов от звука и в тональности двухголосно.

Пение всех трезвучий от звука и в тональности с обращениями вверх и вниз.

Пение 7 видов септаккордов от звука вверх и вниз.

Пение одного из голосов аккордовой или интервальной последовательности с проигрыванием остальных голосов на фортепиано.

Пение секвенций (одноголосных, двухголосных, диатонических или модулирующих).

Пример 45



Пример 46

Сольфеджирование, чтение с листа

Разучивание и пение с дирижированием мелодий в пройденных тональностях, включающих хроматические вспомогательные и проходящие звуки, элементы хроматической гаммы, отклонения и модуляции в родственные тональности, сопоставления одноименных тональностей, интонации пройденных интервалов и аккордов, с использованием пройденных ритмических фигур в изученных размерах. Примеры

исполняются по нотам с дирижированием, а также наизусть с дирижированием.

Транспонирование выученных мелодий на секунду и терцию, закрепление навыка транспонирования.

Закрепление навыка чтения с листа и дирижирования. Транспонирование с листа на секунду.

Пение двухголосных примеров гармонического, полифонического склада дуэтом и с собственным исполнением второго голоса на фортепиано и дирижированием.

Пение выученных мелодий, песен, романсов с собственным аккомпанементом на фортепиано по нотам.

Ритмические упражнения

Ритмические упражнения с использованием всех пройденных длительностей и размеров, двухголосные ритмические упражнения в ансамбле и индивидуально, включающие ритмические фигуры: различные виды междутактовых и внутритактовых синкоп, залигованные ноты, различные виды триолей, паузы.

Ритмические диктанты.

Сольмизация выученных примеров и при чтении с листа.

Слуховой анализ

Определение на слух и осознание в прослушанном музыкальном построении его формы (период, предложения, фразы, секвенции, каденции, расширение, дополнение), размера, ритмических особенностей.

Определение мелодических оборотов, включающих движение по звукам пройденных септаккордов, увеличенного трезвучия, скачки на пройденные интервалы.

Определение хроматических вспомогательных и проходящих звуков, фрагментов хроматической гаммы в мелодии.

Определение отклонений и модуляций в родственные тональности.

Определение ладовых особенностей мелодии.

Определение всех пройденных интервалов в ладу и от звука, в мелодическом и гармоническом звучании, последовательностей из интервалов в тональности (8-10 интервалов).

Пример 47

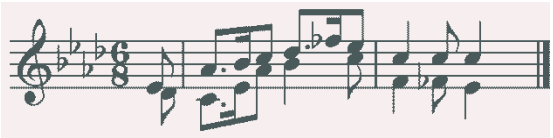

Пример 48



Определение всех пройденных аккордов от звука, функций аккордов в ладу, различных оборотов, последовательностей из нескольких аккордов (8-10 аккордов).

Пример 49



Пример 50

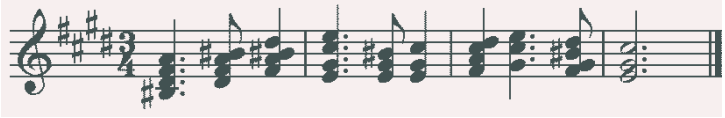

Музыкальный диктант

Различные формы устного диктанта, запись мелодий по памяти.

Письменный диктант в объеме 8-10 тактов, в пройденных тональностях и размерах, включающий пройденные мелодические обороты, хроматические вспомогательные и хроматические проходящие звуки, движение по звукам пройденных аккордов, скачки на пройденные интервалы (возможны скачки шире октавы), изученные ритмические фигуры с различными видами синкоп, триолей, залигованных нот, паузы, отклонения в тональности 1

степени родства. Возможно модулирующее построение в родственные тональности.

Пример 51



Пример 52



Запись несложных двухголосных диктантов (4-8 тактов), последовательности интервалов.

Пример 53



Запись аккордовых последовательностей.

Творческие задания

Импровизация и сочинение мелодий в пройденных тональностях и размерах, включающих интонации пройденных интервалов и аккордов, хроматические проходящие и вспомогательные звуки, отклонения и модуляции в тональности первой степени родства, пройденные ритмические фигуры.

Импровизация и сочинение мелодий на заданный ритмический рисунок.

Импровизация и сочинение мелодий различного характера, формы, жанра.

Подбор подголоска к мелодии.

Подбор аккомпанемента к мелодии.

Сочинение и запись двухголосных построений.

Сочинение и запись аккордовых последовательностей.

Нормативный срок обучения 5 лет

1 класс

Интонационные упражнения

Выработка равномерного дыхания, умения распределять его на музыкальную фразу.

Слуховое осознание чистой интонации.

Пение песен-упражнений из 2-3-х соседних звуков с постепенным расширением диапазона и усложнением (с ручными знаками, с названиями нот, на слоги и т.д. по выбору педагога).

Пение мажорных гамм вверх и вниз, отдельных тетрахордов.

Пение тонического трезвучия с разной последовательностью звуков.

Пение устойчивых ступеней, неустойчивых ступеней с разрешениями, опеваний устойчивых ступеней.

Пение мажорного и минорного трезвучия от звука.

Сольфеджирование, чтение с листа

Пение несложных песен с текстом, с сопровождением и без сопровождения.

Пение выученных песен от разных звуков, в пройденных тональностях.

Пение простых мелодий по нотам, с названием нот и тактированием (мелодии включают поступенное движение вверх и вниз, повторяющиеся звуки, скачки на тонику, ритмические длительности – четверть, две восьмые, половинная) в размер 2/4, половинная с точкой в размере 3/4, целая в размере 4/4, затакт четверть, две восьмые)

Пение мелодий с названием нот и тактированием наизусть.

Ритмические упражнения

Повторение данного ритмического рисунка условно выбранными слогами, простукиванием.

Простукивание, повторение слогами ритмического рисунка прослушанной мелодии.

Простукивание, исполнение на слоги записанного ритмического рисунка (использование ритмических карточек, таблиц на усмотрение педагога).

Узнавание мелодии по ритмическому рисунку.

Проработка размеров 2/4, 3/4, 4/4, различных ритмических групп с восьмыми, четвертями, половинными.

Навыки тактирования и дирижирования.

Понятие «ритмическое остинато». Исполнение простого ритмического остинато на основе элементарных ритмоформул.

Использование ритмического остинато как аккомпанемента к выученным песням (возможно с использованием шумовых ударных инструментов).

Исполнение простейших ритмических партитур.

Сольмизация музыкальных примеров.

Слуховой анализ

Определение на слух и осознание в прослушанном музыкальном примере лада, размера, сильных и слабых долей, темпа, количества фраз, структуры.

Определение на слух различных мелодических оборотов, включающих в себя поступенное движение вверх и вниз, повторение звука, скачки на устойчивые звуки.

Определение на слух отдельных ступеней лада.

Определение на слух мажорного и минорного трезвучий в мелодическом и гармоническом звучании.

Музыкальный диктант

Работа над развитием музыкальной памяти и внутреннего слуха.

Подготовительные упражнения к диктанту:

- запоминание без предварительного пропевания небольшой фразы и воспроизведение ее на нейтральный слог или с текстом;

- устные диктанты, воспроизведение на слоги или с названием нот небольших попевок после проигрывания (с тактированием или без);

- воспитание навыков нотного письма.

Запись:

- знакомых, ранее выученных мелодий, предварительно спетых с названием звуков,

- ритмического рисунка мелодии,

- мелодий в объеме 2-4 тактов (для продвинутых групп - 8 тактов) в пройденных тональностях с использованием пройденных мелодических оборотов и ритмических фигур

Пример 54



Пример 55



Творческие задания

Допевание мелодии на нейтральный слог, с названием звуков.

Импровизация простейших мелодий на заданный текст.

Импровизация простейшего ритмического аккомпанемента к проработанным мелодиям.

Импровизация и сочинение мелодии на заданный ритмический рисунок.

Запись сочиненных мелодий.

2 класс

Интонационные упражнения

Пение гамм.

Пение верхнего тетрахорда в различных видах минора.

Пение в мажоре и миноре тонического трезвучия, отдельных ступеней, мелодических оборотов, включающих опевания, скачки на устойчивые ступени (по ручным знакам, цифровке, таблице на усмотрение педагога).

Пение пройденных интервалов на ступенях гаммы (м.2, б.2, м.3, б.3, устойчивые ч.4 ,ч.5, ч.8).

Пение пройденных интервалов (терции, кварты, квинты, октавы) двухголосно.

Пение простейших секвенций.

Пример 56

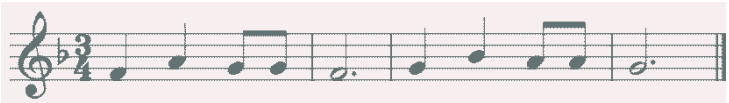

Сольфеджирование, чтение с листа

Пение несложных песен с текстом, выученных на слух (с сопровождением фортепиано и без).

Разучивание по нотам мелодий в пройденных тональностях, в размерах 2/4, 3/4, 4/4 с дирижированием.

Транспонирование выученных мелодий в пройденные тональности.

Пение с листа простых мелодий с названием нот или на нейтральный слог, с дирижированием.

Пение простых двухголосных примеров группами, с игрой одного из голосов.

Ритмические упражнения

Повторение данного ритмического рисунка на слоги.

Простукивание ритмического рисунка по слуху.

Простукивание ритмического рисунка исполненной мелодии.

Простукивание ритмического рисунка по записи, по карточкам и т.д.

Дирижирование в размерах 2/4, 3/4, 4/4.

Ритмические фигуры четверть с точкой и восьмая, четыре шестнадцатых, в продвинутых группах – восьмая и две шестнадцатых, две шестнадцатых и восьмая.

Ритмический аккомпанемент к выученным мелодиям.

Ритмическое остинато, ритмические партитуры.

Сольмизация нотных примеров.

Ритмические диктанты.

Слуховой анализ

Определение на слух и осознание лада (мажор, минор трех видов), размера, особенностей структуры, ритма в прослушанном музыкальном построении.

Определение мелодических оборотов, включающих движение по звукам тонического трезвучия, опевания устойчивых ступеней, разрешения неустойчивых ступеней в устойчивые.

Определение пройденных интервалов в гармоническом и мелодическом звучании.

Определение мажорного и минорного трезвучия в гармоническом и мелодическом звучании.

Музыкальный диктант

Продолжение работы над развитием музыкальной памяти и внутреннего слуха (устные диктанты, запись выученных мелодий по памяти).

Письменный диктант в объеме 4-8 тактов с предварительным разбором, в пройденных тональностях, включающий знакомые мелодические и ритмические обороты, затакты (две восьмые, четверть, восьмая), паузы четвертные, восьмые.

Пример 57



Пример 58



Запись мелодий, подобранных на фортепиано.

Творческие задания

Досочинение мелодии (на нейтральный слог, с названием звуков).

Сочинение мелодических вариантов фразы.

Сочинение мелодии на заданный ритм.

Сочинение мелодии на заданный текст.

Запоминание запись сочиненных мелодий.

Подбор баса к мелодии.

3 класс

Интонационные упражнения

Пение мажорных и минорных гамм (три вида минора), отдельных тетрахордов.

Пение тонических трезвучий с обращениями.

Пение главных трезвучий лада с разрешениями.

Пение устойчивых и неустойчивых звуков с разрешениями, опеваний.

Пение диатонических секвенций с использованием пройденных мелодических и ритмических оборотов.

Пение пройденных интервалов на ступенях тональности и от звука вверх и вниз.

Пение интервалов двухголосно.

Пение мажорного и минорного трезвучия трёхголосно.

Пение доминантового септаккорда с разрешением в мажоре и гармоническом миноре.

Пение диатонических секвенций, включающих пройденные обороты.

Пример 59



Сольфеджирование и чтение с листа

Пение в пройденных тональностях более сложных песен, выученных на слух и по нотам, с названием звуков и с текстом, включающих основные изученные интонационные обороты и ритмические фигуры, с дирижированием.

Пение с листа мелодий в пройденных тональностях, включающих движение по звукам тонического трезвучия и его обращений, движение по звукам главных трезвучий лада, доминантового септаккорда, скачки на пройденные интервалы.

Разучивание и пение по нотам двухголосных примеров группами, дуэтом, с одновременной игрой второго голоса на фортепиано.

Транспонирование выученных мелодий в пройденные тональности.

Ритмические упражнения

Ритмические упражнения с использованием пройденных длительностей: простукивание ритмического рисунка по нотной записи, по слуху.

Ритмические фигуры восьмая и две шестнадцатых, две шестнадцатых и восьмая, пунктирный ритм в размерах 2/4, 3/4, 4/4.

Размер 3/8, основные ритмические фигуры.

Затакты восьмая, две восьмые, три восьмые.

Ритмический аккомпанемент.

Ритмическое остинато.

Ритмические партитуры (ритмическое двухголосие двумя руками).

Ритмические диктанты.

Сольмизация выученных и незнакомых примеров.

Слуховой анализ

Определение на слух лада, размера, структуры, ритмических особенностей, знакомых мелодических оборотов в прослушанном музыкальном построении.

Определение на слух интервалов в гармоническом и мелодическом звучании от звука, в ладу, последовательностей в ладу из 3 интервалов.

Пример 60

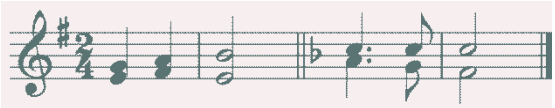

Определение на слух мажорного и минорного трезвучия и его обращений в гармоническом и мелодическом звучании, взятых от звука.

Определение на слух функциональной краски главных трезвучий, доминантового септаккорда в пройденных тональностях.

Музыкальный диктант

Различные формы устного диктанта.

Запись выученных мелодий.

Письменный диктант в пройденных тональностях, в объеме 4-8 тактов, включающий знакомые мелодические обороты, ритмические фигуры, затакты, в размерах 2/4, 3/4, 4/4.

Пример 61



Пример 62



Творческие задания

Импровизация и сочинение мелодий на заданный ритм.

Импровизация и сочинение мелодий на данный текст.

Импровизация и сочинение второго предложения (с повтором начала, в параллельной тональности).

Сочинение мелодии с использованием изученных мелодических и ритмических оборотов, в пройденных размерах.

Подбор аккомпанемента из предложенных аккордов.

4 класс

Интонационные упражнения

Пение гамм в пройденных тональностях (до 5 знаков в ключе).

Пение отдельных ступеней, мелодических оборотов.

Пение трезвучий главных ступеней с обращениями и разрешениями, доминантового септаккорда с разрешением, уменьшенного трезвучия на VII ступени с разрешением, обращений доминантового септаккорда с разрешением.

Пение ранее пройденных интервалов в тональности и от звука вверх и вниз.

Пение последовательности интервалов одноголосно и двухголосно группами.

Пение одного из голосов в двухголосном упражнении с проигрыванием другого голоса на фортепиано.

Пение диатонических секвенций с использованием пройденных мелодических и ритмических оборотов.

Пример 63



Сольфеджирование, пение с листа

Пение мелодий с более сложными мелодическими и ритмическими оборотами, с отклонениями в тональность доминанты и параллельную тональность, включающих изученные мелодические и ритмические обороты, в пройденных тональностях, в пройденных размерах с дирижированием.

Пение мелодий с листа, в пройденных тональностях и размерах, включающих движение по звукам главных трезвучий, доминантового септаккорда с обращениями,

Пение одного из голосов двухголосного примера с одновременным проигрыванием другого голоса на фортепиано.

Транспонирование выученных мелодий в пройденные тональности.

Ритмические упражнения

Ритмические упражнения в размерах 2/4, ¾, 4/4 с использованием ритмических групп четверть с точкой и две шестнадцатые, триоль, синкопа, в размерах 3/8 и 6/8 с восьмыми и четвертями.

Ритмический аккомпанемент к исполняемым мелодиям.

Двухголосные ритмические упражнения группами и индивидуально (двумя руками).

Ритмически е диктанты.

Сольмизация нотных примеров (выученных и с листа).

Слуховой анализ

Определение на слух лада (включая наличие простейших отклонений и модуляций), размера, структуры, ритмических особенностей, знакомых мелодических оборотов в прослушанном музыкальном построении.

Определение на слух пройденных интервалов в ладу и от звука в гармоническом и мелодическом звучании.

Определение на слух последовательности из 4-5 интервалов в ладу.

Пример 64



Пример 65



Определение на слух пройденных аккордов в тональности и от звука.

Определение на слух последовательности из 3-5 аккордов в тональности.

Пример 66



Пример 67



Музыкальный диктант

Различные формы устных диктантов.

Запись мелодий по памяти.

Письменный диктант в пройденных тональностях в объеме 8-10 тактов, включающий пройденные мелодические обороты, ритмические группы в размерах 2/4, 3/4, 4/4, для подвинутых групп – модулирующие диктанты в тональность доминанты или параллельную.

Пример 68



Пример 69



Творческие задания

Импровизация и сочинение мелодических и ритмических вариантов фразы, предложения.

Импровизация и сочинение мелодий с использованием интонаций пройденных интервалов, аккордов, мелодических оборотов, включающих движения по главных трезвучиям, доминантовому септаккорду и их обращениям.

Подбор баса и аккомпанемента к мелодии из главных аккордов.

Сочинение мелодий на заданный ритмический рисунок или с использованием пройденных ритмических оборотов.

Пение мелодий с собственным сочиненным аккомпанементом.

5 класс

Интонационные упражнения

Пение всех гамм (мажор – натуральный и гармонический вид, минор – три вида).

Пение отдельных ступеней и мелодических оборотов, включающих простейшие альтерации ступеней.

Пение диатонических секвенций с использованием пройденных мелодических и ритмических оборотов.

Пример 70



Пение всех пройденных интервалов от звука вверх и вниз.

Пение всех пройденных интервалов в тональности, в том числе тритонов на II и VI ступенях минора и гармонического мажора, характерных интервалов в гармоническом мажоре и миноре.

Пение интервальных последовательностей одноголосно и двухголосно, с исполнением второго голоса на фортепиано.

Пение всех пройденных аккордов от звука и в тональности.

Пение последовательности аккордов одноголосно и группами.

Сольфеджирование и чтение с листа

Пение более сложных мелодий в пройденных тональностях, включающих элементы хроматизма и модуляций, пройденные ритмические группы, с дирижированием.

Пение с листа мелодий, включающих знакомые мелодические обороты, с дирижированием.

Пение двухголосных примеров дуэтами, с собственным исполнением второго голоса на фортепиано.

Пение выученных мелодий (песен) с собственным аккомпанементом на фортепиано по нотам.

Транспонирование выученных мелодий в другие тональности.

Ритмические упражнения

Ритмические упражнения с использованием ритмических групп с залигованными нотами, внутритактовых, меджутактовых синкоп в размерах 2/4, 3/4, 4/4, с использованием ритмических фигур с шестнадцатыми в размерах 3/8, 6/8.

Ритмический аккомпанемент к мелодиям.

Двухголосные ритмические упражнения группами и индивидуально.

Ритмические диктанты.

Сольмизация выученных и незнакомых примеров.

Слуховой анализ

Определение на слух лада, размера, структуры, ритмических особенностей, наличия отклонений и модуляций в прослушанном музыкальном построении.

Определение мелодических оборотов, включающих движение по звукам обращений главных трезвучий, доминантового септаккорда, по звукам уменьшенного трезвучия и вводных септаккордов.

Определение на слух мелодических оборотов, включающих интонации тритонов, характерных интервалов, остальных пройденных интервалов.

Определение на слух всех пройденных интервалов в гармоническом звучании отдельно от звука или в тональности, последовательности из 4-6 интервалов в тональности.

Пример 71

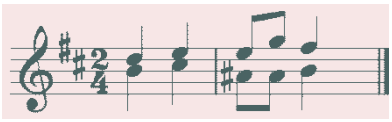

Пример 72



Определение на слух всех пройденных аккордов в гармоническом звучании отдельно от звука или в тональности, последовательности из 4-6 аккордов в тональности.

Пример 73

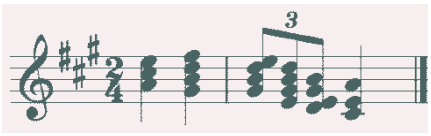

Пример 74



Музыкальный диктант

Различные формы устного диктанта.

Запись знакомых мелодий по памяти.

Письменный диктант в объеме 8-10 тактов, в пройденных размерах, включающий изученные мелодические обороты, в том числе с хроматическими звуками, отклонениями, изученные ритмические обороты, в том числе с залигованными нотами, разными видами синкоп.

Пример 75



Пример 76

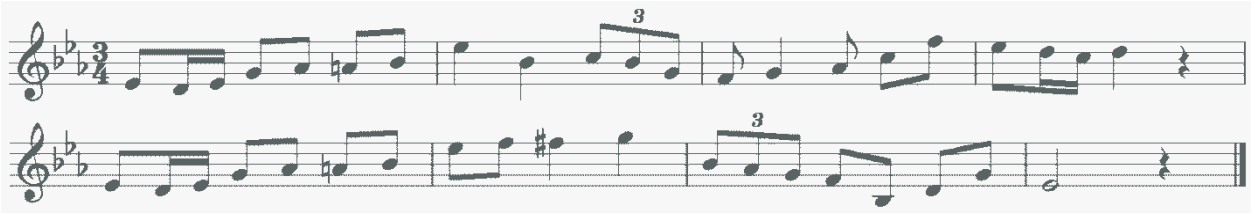

Творческие задания

Импровизация и сочинение мелодий разного характера, жанра.

Мелодий с интонациями пройденных интервалов, движением по звукам изученных аккордов, с использованием хроматических звуков.

Подбор аккомпанемента к мелодиям.

Подбор второго голоса к мелодии.

Сочинение интервальных и аккордовых последовательностей.

6 класс

Интонационные упражнения

Пение гамм до 7 знаков в ключе (натуральный, гармонический, мелодический мажор и минор) от разных ступеней.

Пение мелодических оборотов с использованием хроматических вспомогательных, хроматических проходящих звуков.

Пение хроматической гаммы, мелодических оборотов с ее фрагментами.

Пение всех пройденных интервалов от звука и в тональности вверх и вниз.

Пение пройденных интервалов от звука и в тональности двухголосно.

Пение всех трезвучий от звука вверх и вниз.

Пение главных трезвучий с обращениями в тональности.

Пение главных септаккордов в тональности вверх и вниз.

Пение одного из голосов аккордовой или интервальной последовательности с проигрыванием остальных голосов на фортепиано.

Пение одноголосных секвенций (диатонических или модулирующих).

Пример 77



Сольфеджирование, чтение с листа

Разучивание и пение с дирижированием мелодий в пройденных тональностях, включающих хроматические вспомогательные и проходящие звуки, элементы хроматической гаммы, отклонения и модуляции в родственные тональности, сопоставления одноименных тональностей, интонации пройденных интервалов и аккордов, с использованием пройденных ритмических фигур в изученных размерах. Примеры исполняются по нотам с дирижированием, а также наизусть с дирижированием.

Транспонирование выученных мелодий на секунду.

Закрепление навыка чтения с листа и дирижирования.

Пение двухголосных примеров гармонического, полифонического склада дуэтом и с собственным исполнением второго голоса на фортепиано.

Пение выученных мелодий, песен, романсов с собственным аккомпанементом на фортепиано по нотам

Ритмические упражнения

Ритмические упражнения с использованием всех пройденных длительностей и размеров, двухголосные ритмические упражнения в ансамбле и индивидуально, включающих ритмические фигуры: различные виды междутактовых и внутритактовых синкоп, залигованные ноты, различные виды триолей, паузы.

Ритмические диктанты

Сольмизация выученных примеров и при чтении с листа.

Слуховой анализ

Определение на слух и осознание в прослушанном музыкальном построении его формы (период, предложения, фразы, секвенции, каденции, расширение, дополнение), размера, ритмических особенностей.

Определение мелодических оборотов, включающих движение по звукам пройденных септаккордов, увеличенного трезвучия, скачки на пройденные интервалы.

Определение хроматических вспомогательных и проходящих звуков, фрагментов хроматической гаммы в мелодии.

Определение отклонений и модуляций в родственные тональности.

Определение всех пройденных интервалов в ладу и от звука, в мелодическом и гармоническом звучании, последовательностей из интервалов в тональности (6-8 интервалов).

Пример 78



Пример 79

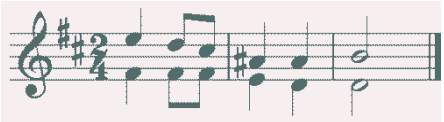

Определение всех пройденных аккордов от звука, функций аккордов в ладу, различных оборотов, последовательностей из нескольких аккордов (6-8 аккордов).

Пример 80

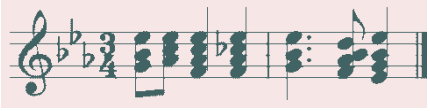

Пример 81

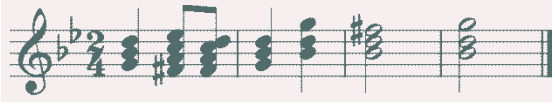

Музыкальный диктант

Различные формы устного диктанта, запись мелодий по памяти.

Письменный диктант в объеме 8-10 тактов, в пройденных тональностях и размерах, включающий пройденные мелодические обороты, хроматические вспомогательные и хроматические проходящие звуки, движение по звукам пройденных аккордов, скачки на пройденные интервалы, изученные ритмические фигуры с различными видами синкоп, триолей, залигованных нот, паузы, отклонения в тональности 1 степени родства. Возможно модулирующее построение в родственные тональности.

Пример 82



Пример 83



Запись интервальной последовательности.

Запись аккордовых последовательностей.

Творческие задания

Импровизация и сочинение мелодий в пройденных тональностях и размерах, включающих интонации пройденных интервалов и аккордов, хроматические проходящие и вспомогательные звуки, отклонения и модуляции в тональности первой степени родства, пройденные ритмические фигуры

Импровизация и сочинение мелодий на заданный ритмический рисунок.

Импровизация и сочинение мелодий различного характера, формы, жанра.

Подбор подголоска к мелодии.

Подбор аккомпанемента к мелодии.

Сочинение и запись двухголосных построений.

Сочинение и запись аккордовых последовательностей.

2. Методические рекомендации по организации самостоятельной работы учащихся

Самостоятельная работа учащихся по сольфеджио основана на выполнении домашнего задания. Время, предусмотренное на выполнение домашнего задания, рассчитывается исходя из затрат времени на отдельные виды заданий (сольфеджирование, интонационные упражнения, теоретические задания, творческие задания и др.) и составляет от 1 часа в неделю. Целесообразно равномерно распределять время на выполнение домашнего задания в течение недели (от урока до урока), затрачивая на это 10-20 минут в день. Домашнюю подготовку рекомендуется начинать с заданий, в которых прорабатывается новый теоретический материал и с упражнений на развитие музыкальной памяти (выучивание примеров наизусть, транспонирование), чтобы иметь возможность несколько раз вернуться к этим заданиям на протяжении недели между занятиями в классе. Должное время необходимо уделить интонационным упражнениям и сольфеджированию. Ученик должен иметь возможность проверить чистоту своей интонации и научиться это делать самостоятельно на фортепиано (или на своем инструменте).

Организация занятий

Самостоятельные занятия по сольфеджио являются необходимым условием для успешного овладения теоретическими знаниями, формирования умений и навыков. Самостоятельная работа опирается на домашнее задание, которое должно содержать новый изучаемый в данный момент материал и закрепление пройденного, а также включать разные формы работы:

- выполнение теоретического (возможно письменного) задания,
- сольфеджирование мелодий по нотам,
- разучивание мелодий наизусть,
- транспонирование,
- интонационные упражнения (пение гамм, оборотов, интервалов, аккордов),
- исполнение двухголосных примеров с собственным аккомпанементом,
- игру на фортепиано интервалов, аккордов, последовательностей,
- ритмические упражнения,
- творческие задания (подбор баса, аккомпанемента, сочинение мелодии, ритмического рисунка).

Объем задания должен быть посильным для ученика. Необходимо разъяснить учащимся, что домашние занятия должны быть регулярными от урока к уроку, ежедневными или через день, по 10-20 минут. Задания должны выполняться в полном объеме. Начинать подготовку к следующему уроку лучше с той части задания, которая предусматривает проработку новых теоретических сведений, с упражнений на развитие музыкальной памяти (заучивание наизусть, транспонирование), или с тех форм работы, которые вызывают у ученика наибольшие трудности, чтобы иметь возможность в течение недели проработать данное задание несколько раз. На уроках нужно показывать ученикам, как работать над каждым видом домашнего задания (как разучить одноголосный, двухголосный пример, как прорабатывать интервальные, аккордовые последовательности, интонационные упражнения). Ученикам надо объяснить, как можно самостоятельно работать над развитием музыкального слуха и памяти, подбирая по слуху различные музыкальные примеры, записывая мелодии по памяти, сочиняя и записывая музыкальные построения.

VI. Список рекомендуемой учебно-методической литературы

Учебная литература

1. Баева Н., Зебряк Т. Сольфеджио 1 -2 класс. «Кифара», 2006
2. Давыдова Е., Запорожец С. Сольфеджио. 3 класс. М. «Музыка» 1993
3. Давыдова Е. Сольфеджио 4 класс. М. «Музыка», 2007
4. Давыдова Е. Сольфеджио 5 класс. М. «Музыка», 1991
5. Драгомиров П. Учебник сольфеджио. М. «Музыка» 2010
6. Золина Е. Домашние задания по сольфеджио 1-7 классы. М. ООО «Престо», 2007
7. Золина Е., Синяева Л., Чустова Л. Сольфеджио. Интервалы. Аккорды. 6-8 классы. М. «Классика XXI», 2004
8. Золина Е., Синяева Л., Чустова Л. Сольфеджио. Музыкальный синтаксис. Метроритм. 6-8 классы. М. «Классика XXI», 2004
9. Золина Е., Синяева Л., Чустова Л. Сольфеджио. Диатоника. Лад. Хроматика. Модуляция. 6-8 классы. М. «Классика XXI», 2004
10. Калинина Г. Рабочие тетради по сольфеджио 1-7 классы. М. 2000-2005
11. Калмыков Б., Фридкин Г. Сольфеджио. Часть 1. Одноголосие. М. Музыка, 1971
12. Калмыков Б., Фридкин Г. Сольфеджио. Часть 2. Двухголосие. М. Музыка, 1970
13. Калужская Т. Сольфеджио 6 класс. М. «Музыка», 2005
14. Ладухин Н. Одноголосное сольфеджио.
15. Металлиди Ж. Сольфеджио. Мы играем, сочиняем и поем. Для 1-7 классов детской музыкальной школы. СПб: "Композитор», 2008
16. Никитина Н. Сольфеджио (1-7 классы). М., 2009
17. Островский А., Соловьев С., Шокин В. Сольфеджио. М. «Классика-XXI», 2003

18. Панова Н. Конспекты по элементарной теории музыки. М. «Престо» 2003

19. Панова Н. Прописи по сольфеджио для дошкольников. М. «Престо», 2001

20. Рубец А. Одноголосное сольфеджио

21. Стоклицкая Т. 100 уроков сольфеджио для маленьких. Приложение для детей, ч.1 и 2. М.: «Музыка», 1999

22. Фридкин Г. Чтение с листа на уроках сольфеджио. М., 1982

Учебно-методическая литература

1. Алексеев Б., Блюм Д. Систематический курс музыкального диктанта. М. «Музыка», 1991

2. Базарнова В. 100 диктантов по сольфеджио. М., 1993.

3. Быканова Е. Стоклицкая Т. Музыкальные диктанты 1-4 классы. ДМШ. М., 1979

4. Музыкальные диктанты для детской музыкальной школы (сост. Ж.Металлиди, А.Перцовская). М. СПб. «Музыка», 1995

5. Ладухин Н. 1000 примеров музыкального диктанта. М.: «Композитор», 1993

6. Лопатина И. Сборник диктантов. Одноголосие и двухголосие. М.: «Музыка», 1985

7. Русяева И. Одноголосные диктанты. М., 1999

8. Русяева И. Развитие гармонического слуха на уроках сольфеджио. М., 1993

9. Жуковская Г., Казакова Т., Петрова А. Сборник диктантов по сольфеджио. М., 2007

Методическая литература

1. Давыдова Е. Сольфеджио. 3 класс. ДМШ Методическое пособие. М., «Музыка», 1976

2. Давыдова Е. Сольфеджио. 4 класс. ДМШ Методическое пособие. М., «Музыка», 2005

3. Давыдова Е. Сольфеджио. 5 класс. ДМШ Методическое пособие. М., «Музыка», 1981

4. Калужская Т. Сольфеджио 6 класс ДМШ. Учебно-методическое пособие. М., «Музыка», 1988

5. Стоклицкая Т. 100 уроков сольфеджио для самых маленьких. Ч.1 и 2. М. «Музыка», 1999

БПОУ ВО «ВОЛОГОДСКИЙ ОБЛАСТНОЙ КОЛЛЕДЖ ИСКУССТВ»
ОТДЕЛ ДОПОЛНИТЕЛЬНЫХ ОБЩЕОБРАЗОВАТЕЛЬНЫХ ПРОГРАММ

ДОПОЛНИТЕЛЬНЫЕ ПРЕДПРОФЕССИОНАЛЬНЫЕ ОБЩЕОБРАЗОВАТЕЛЬНЫЕ ПРОГРАММЫ В ОБЛАСТИ МУЗЫКАЛЬНОГО ИСКУССТВА «ФОРТЕПИАНО», «СТРУННЫЕ ИНСТРУМЕНТЫ», «ДУХОВЫЕ И УДАРНЫЕ ИНСТРУМЕНТЫ», «НАРОДНЫЕ ИНСТРУМЕНТЫ»

Предметная область
ПО.02. ТЕОРИЯ И ИСТОРИЯ МУЗЫКИ

РАБОЧАЯ ПРОГРАММА

по учебному предмету

ПО.02.УП.02. СЛУШАНИЕ МУЗЫКИ

Вологда 2020

ОДОБРЕНО
Методической комиссией музыкально-теоретических дисциплин Отдела дополнительных общеобразовательных программ 26.08.2020

УТВЕРЖДАЮ
Директор БПОУ ВО «Вологодский областной колледж искусств»
Л.И. Трайнин _____
31.08.2020

Разработчики:

А.Е. Погодина, преподаватель БПОУ ВО «Вологодский областной колледж искусств»;

Н.В. Корбут, преподаватель БПОУ ВО «Вологодский областной колледж искусств».

СТРУКТУРА ПРОГРАММЫ УЧЕБНОГО ПРЕДМЕТА

I. Пояснительная записка

- *Характеристика учебного предмета, его место и роль в образовательном процессе;*
- *Срок реализации учебного предмета;*
- *Объем учебного времени, предусмотренный учебным планом образовательного учреждения на реализацию учебного предмета;*
- *Форма проведения учебных аудиторных занятий;*
- *Цель и задачи учебного предмета;*
- *Обоснование структуры программы учебного предмета;*
- Методы обучения;
- Описание материально-технических условий реализации учебного предмета;

II. Учебно-тематический план

III. Содержание учебного предмета

- *Сведения о затратах учебного времени;*
- *Годовые требования. Содержание разделов;*

IV. Требования к уровню подготовки учащихся

V. Формы и методы контроля, система оценок

- *Аттестация: цели, виды, форма, содержание;*
- *Требования к промежуточной аттестации;*
- *Критерии оценки;*

VI. Методическое обеспечение учебного процесса

- *Методические рекомендации педагогическим работникам;*

VII. Материально-технические условия реализации программы

VIII. Список рекомендуемой учебной и методической литературы

- *Список методической литературы;*
- *Учебная литература*

I. ПОЯСНИТЕЛЬНАЯ ЗАПИСКА

1. *Характеристика учебного предмета, его место и роль в образовательном процессе*

Программа учебного предмета «Слушание музыки» разработана на основе с учетом федеральных государственных требований к дополнительным предпрофессиональным общеобразовательным программам в области музыкального искусства «Фортепиано», «Струнные инструменты», «Духовые и ударные инструменты», «Народные инструменты», «Хоровое пение».

Предмет «Слушание музыки» направлен на создание предпосылок для творческого, музыкального и личностного развития учащихся, формирование эстетических взглядов на основе развития эмоциональной отзывчивости и овладения навыками восприятия музыкальных произведений, приобретение детьми опыта творческого взаимодействия в коллективе.

Программа учитывает возрастные и индивидуальные особенности учащихся и ориентирована на:

- развитие художественных способностей детей и формирование у обучающихся потребности общения с явлениями музыкального искусства;

- воспитание детей в творческой атмосфере, обстановке доброжелательности, способствующей приобретению навыков музыкально-творческой деятельности;

- формирование комплекса знаний, умений и навыков, позволяющих в дальнейшем осваивать профессиональные образовательные программы в области музыкального искусства.

«Слушание музыки» находится в непосредственной связи с другими учебными предметами, такими, как «Сольфеджио», «Музыкальная литература» и занимает важное место в системе обучения детей. Этот предмет является базовой составляющей для последующего изучения предметов в области теории и истории музыки, а также необходимым условием в освоении учебных предметов в области музыкального исполнительства.

2. Срок реализации учебного предмета «Слушание музыки»

Срок реализации учебного предмета «Слушание музыки» для детей, поступивших в образовательное учреждение в 1 класс в возрасте с шести лет шести месяцев до девяти лет, составляет 3 года.

3. *Объем учебного времени и виды учебной работы*

Вид учебной работы, нагрузки, аттестации	Затраты учебного времени, график промежуточной						Всего часов
Классы	1		2		3		
	1 полугодие	2 полугодие	1 полугодие	2 полугодие	1 полугодие	2 полугодие	
Аудиторные занятия	16	16	16	17	16	17	98
Самостоятельная работа	8	8	8	8.5	8	8.5	49
Максимальная учебная нагрузка	24	24	24	25.5	24	25.5	147
Вид промежуточной аттестации		контр. урок		контр. урок		зачет	

4. Форма проведения учебных аудиторных занятий

Реализация учебного плана по предмету «Слушание музыки» проводится в форме мелкогрупповых занятий численностью от 4 до 10 человек.

Для учащихся 1-3 классов занятия по предмету «Слушание музыки» предусмотрены 1 раз в неделю по 1 часу.

5. Цель и задачи учебного предмета

Цель:

- воспитание культуры слушания и восприятия музыки на основе формирования представлений о музыке как виде искусства, а также развитие музыкально-творческих способностей, приобретение знаний, умений и навыков в области музыкального искусства.

Задачи:

- развитие интереса к классической музыке;

- знакомство с широким кругом музыкальных произведений и формирование навыков восприятия образной музыкальной речи;

- воспитание эмоционального и интеллектуального отклика в процессе слушания;

- приобретение необходимых качеств слухового внимания, умений следить за движением музыкальной мысли и развитием интонаций;

- осознание и усвоение некоторых понятий и представлений о музыкальных явлениях и средствах выразительности;

- накопление слухового опыта, определенного круга интонаций и развитие музыкального мышления;

- развитие одного из важных эстетических чувств - синестезии (особой способности человека к межсенсорному восприятию);

- развитие ассоциативно-образного мышления.

С целью активизации слухового восприятия в ходе слушания используются особые методы слуховой работы - игровое и графическое моделирование. Дети постигают содержание музыки в разных формах музыкально-творческой деятельности.

Результат освоения программы «Слушание музыки» заключается в осознании выразительного значения элементов музыкального языка и овладении практическими умениями и навыками целостного восприятия несложных музыкальных произведений.

6. Обоснование структуры программы учебного предмета

Обоснованием структуры программы являются ФГТ, отражающие все аспекты работы преподавателя с учеником.

Программа содержит следующие разделы:

- сведения о затратах учебного времени, предусмотренного на освоение учебного предмета;
- распределение учебного материала по годам обучения;
- описание дидактических единиц учебного предмета;
- требования к уровню подготовки учащихся;

- формы и методы контроля, система оценок;
- методическое обеспечение учебного процесса.

В соответствии с данными направлениями строится основной раздел программы "Содержание учебного предмета".

Программа обучения построена таким образом, что каждый год имеет единую стержневую тему, вокруг нее объединяются остальные разделы содержания, постепенно укрупняется масштаб изучения, нарастает сложность поставленных задач (концентрический метод).

Первый год обучения посвящен способам показа тематического материала и тому, как влияют на характер музыки лад, темп, ритм, фактура. Речь идет о том, как понимать интонацию и слышать музыкально-звуковое пространство во всем его красочном многообразии. Знакомство с произведениями музыки и литературы, раскрывающими сказочные темы, настроение человека и темы природы, программная музыка, оперный и балетный спектакль.

Второй год обучения посвящен изучению способов музыкального развития, вопросам восприятия музыки как музыкальной речи (музыкальный синтаксис, развитие музыкальной фабулы), а также тому, как в процессе этого развития раскрывается образное содержание произведения. Музыкальная ткань, ее элементы и способы музыкального развития. Строение музыкального произведения – знакомство с музыкальными формами.

На третьем году обучения решается задача восприятия художественного целого. Учащиеся приобретают первое представление о музыкальных жанрах и простых формах, постепенно осознают жанр как особый тип изложения, а форму - как результат развития интонаций. Это помогает восприятию художественного целого. Музыка и движение, знакомство с музыкальной православной культурой, русскими былинными героями, с музыкальными произведениями устного народного творчества. Знакомство с музыкальными тембрами инструментов симфонического и народного оркестра.

7. Методы обучения

Для достижения поставленной цели и реализации задач предмета используются следующие методы обучения:

- объяснительно-иллюстративные (объяснение материала происходит в ходе знакомства с конкретным музыкальным примером);

- поисково-творческие (творческие задания, участие детей в обсуждении, беседах);

- игровые (разнообразные формы игрового моделирования).

8. Описание материально-технических условий реализации учебного предмета

Материально-техническая база образовательного учреждения соответствует санитарным и противопожарным нормам, нормам охраны труда.

Учебные аудитории, предназначенные для реализации учебного предмета оснащены пианино/роялями, звукотехническим оборудованием, учебной мебелью (досками, столами, стульями, стеллажами, шкафами) и оформляются наглядными пособиями.

Для работы со специализированными материалами аудитория оснащается современным мультимедийным оборудованием для просмотра видеоматериалов и прослушивания музыкальных произведений.

II. УЧЕБНО-ТЕМАТИЧЕСКИЙ ПЛАН

Учебно-тематический план отражает последовательность изучения разделов и тем программы с указанием распределения учебных часов по разделам и темам учебного предмета.

Первый год обучения

№	**Тема**	Кол-во часов
1.	Музыка, ее связь с другими видами искусств. Характеристика музыкального звука. Колокольный звон, колокольные созвучия в музыке разных композиторов. Состояние внутренней тишины. Высота звука, длительность, окраска	2
2.	Метроритм. Тембровое своеобразие музыки.	6

	Музыкальные часы, «шаги» музыкальных героев. Пластика танцевальных движений (полька, вальс, гавот, менуэт) Художественный образ. Музыкальный образ. Выразительные и изобразительные свойства музыки.	
3.	Мелодический рисунок, его выразительные свойства, фразировка. Разные типы мелодического движения. Кантилена, скерцо, речитатив	6
4.	Сказочные сюжеты в музыке. Первое знакомство с балетом. Пантомима. Дивертисмент	2
5.	Интонация в музыке как совокупность всех элементов музыкального языка. Разные типы интонации в музыке и речи. Связь музыкальной интонации с первичным жанром (пение, речь, движение, звукоизобразительность, сигнал). Освоение песенок-моделей, отражающих выразительный смысл музыкальных интонаций. Первое знакомство с оперой.	6
6.	Музыкально-звуковое пространство. Фактура. Характеристика фактуры с точки зрения плотности, прозрачности, многослойности звучания. Ладогармонические краски. Тембр.	6
7.	Сказка в музыке. Сказочные сюжеты в музыке как обобщающая тема. Пространственно-звуковой образ стихии воды и огня. Голоса музыкальных инструментов. Симфоническая сказка С.С. Прокофьева «Петя и волк». Инструменты оркестра - голоса героев	4
Всего часов:		32

Второй год обучения

№	**Тема**	Кол-во часов
1.	Музыкальная тема, музыкальный образ. Связь музыкального образа с исходными (первичными) типами интонаций: пение, речь, движение (моторное, танцевальное), звукоизобразительность, сигнал (на примере музыкального материала первого класса). Сопоставление, дополнение, противопоставление музыкальных тем и образов. Контраст как средство выразительности	4
2.	Основные приемы развития в музыке.	5

	Понятие о структурных единицах: мотив, фраза, предложение. Первое знакомство с понятием содержания музыки. Сравнение пьес из детских альбомов разных композиторов (Бах, Шуман, Чайковский, Прокофьев, Дебюсси): музыкальный герой, музыкальная речь, как складывается комплекс индивидуальных особенностей музыкального языка, то есть стиль композиторов. Представление о музыкальном герое (персонаж, повествователь, лирический, оратор) в программных пьесах из детского репертуара.	
3.	Музыкальный синтаксис. Фраза как структурная единица (периодичность, суммирование, дробление). Понятие о цезуре.	3
4.	Процесс становления формы в сонате. Развитие как воплощение музыкальной фабулы, действенного начала. Мотивная работа как способ воплощения процесса динамичного развития. Отслеживание процесса развития музыкальных «событий». Сопоставление образов, возврат первоначальной темы. Единство и непрерывное обновление интонаций, «жизнь» музыкальных образов от начала до конца произведения	5
5.	Кульминация как этап развития. Способы развития и кульминация в полифонических пьесах И. С. Баха. Имитации, контрастная полифония, мотивы-символы и музыкальный образ. Разные формы игрового моделирования и практического освоения приемов полифонического развертывания	5
6.	Выразительные возможности вокальной музыки. Дуэт, трио, квартет, канон. Вариации как способ развития и форма. Орнаментальные, тембровые вариации. Подголосочная полифония	4
7.	Программная музыка. Роль и значение программы в музыке. Одна программа - разный замысел. Музыкальный портрет, пейзаж, бытовая сценка как импульс для выражения мыслей и чувств композитора	2
8.	Создание комических образов: игровая логика, известные приемы развития и способы изложения в неожиданной интерпретации. Приемы создания комических образов: утрирование интонаций, неожиданные, резкие смены в звучании (игровая логика)	5

Всего часов	33

Третий год обучения

№	**Тема**	Кол-во часов
1.	Народное творчество. Годовой круг календарных праздников. Календарные песни. Традиции, обычаи разных народов. Особенности бытования и сочинения народных песен. Одна модель и много вариантов песен. Народный календарь - совокупность духовной жизни народа. Соединение в нем праздников земледельческого, православного и современного государственного календаря. Праздники и обряды матушки Осенины. Жнивные, игровые, шуточные, величальные (свадебные) песни	3
2.	Жанр в музыке. Простые жанры: песня, танец, марш. Вокальные жанры в народной музыке. Русская песня, её разновидности. Протяжные лирические песни. Хороводные. Шуточные. Плясовые. Былины. Исторические песни. Колыбельные.	4
3.	Городская песня, канты. Связь с музыкой городского быта, с профессиональным творчеством. Пение и анализ текста, мелодии, аккомпанемента. Куплет, форма периода. Кант как самая ранняя многоголосная городская песня. Виваты	2
4.	Марши и понятие о маршевости. Жанровые признаки марша, образное содержание. Марши военные, детские, сказочные, спортивные, марши-шествия (свадебный, траурный, праздничный). Инструментарий, особенности оркестровки	2
5.	Обычаи и традиции зимних праздников. Древний праздник зимнего солнцеворота - Коляда. Зимние посиделки. Сочельник. Рождество Христово. Святки. Ряженье, гадания. Жанровое разнообразие песен: колядки, авсеньки, щедровки, виноградья, подблюдные, корильные. Слушание и анализ авторских обработок песен (А.Лядов, Н.Римский-Корсаков)	3
6.	Танцы и танцевальность в музыке. Танцы народов мира: особенности музыкального языка, костюмы,	4

	пластика движения. Танцы 19 века (вальс, лендлер, полонез, мазурка, менуэт, полька, тарантелла, хота) Разнообразие выразительных средств, пластика, формы бытования. Оркестровка, народные инструменты, симфонический оркестр	
7	Цикл весенне-летних праздников. Сретенье - встреча зимы и весны. Масленица - один из передвижных праздников Сюжеты песен. Обряд проводов масленицы. Встреча весны (образы птиц). Заклички, веснянки. Разные типы хороводов, драматизация, разыгрывание песен весеннее - летнего цикла	4
8.	Музыкальные формы. Восприятие музыкального содержания как единства всех его сторон в художественном целом. Вступление, его образное содержание. Период: характеристика интонаций, речь музыкального героя. 1-я частная форма 2-х частная форма (песенно-танцевальные жанры) Введение буквенных обозначений структурных единиц. Трехчастная форма: анализ пьес из детского репертуара и пьес из собственного исполнительского репертуара учащихся. Вариации. Рондо Сонатно-симфонический цикл.	7
9.	Симфонический оркестр. Схема расположения инструментов в оркестре. «Биографии» отдельных музыкальных инструментов. Партитура. Обобщение и закрепление пройденного материала	4
Всего часов:		33

III. СОДЕРЖАНИЕ УЧЕБНОГО ПРЕДМЕТА

Программа по предмету «Слушание музыки» реализуется в структуре дополнительной предпрофессиональной общеобразовательной программы в области музыкального искусства, рассчитанной на 8-9 лет обучения.

Годовые требования. Содержание разделов

Первый год обучения

Раздел 1: Характеристика музыкального звука. Музыка – всеобщий язык общения, инструмент познания, способ выражения мыслей и чувств. Музыка и ее связь с другими видами искусств. Колокольный звон, колокольные созвучия в музыке разных композиторов. Состояние внутренней тишины. Слушание музыки и изображение ударов колокола различными движениями, пластикой.

Самостоятельная работа: сочинение своей звуковой модели колокольного звона, основанного на равномерной метрической пульсации.

Музыкальный материал: Колокольная музыка. П.И. Чайковский: «Детский альбом», «Утренняя молитва», «В церкви». В.А. Моцарт опера «Волшебная флейта». Тема волшебных колокольчиков.

Раздел 2: Пластика движения в музыке. Метроритм. Тембровое своеобразие музыки. Музыкальные часы, «шаги» музыкальных героев. Метроритмическое своеобразие музыки, эмоционально-чувственное восприятие доли-пульса, ритмического рисунка. Пластика танцевальных движений (полька, вальс, гавот, менуэт). Музыкальный образ: лирический и активный. Элементы звукоизобразительности. Зрительно-слуховой анализ средств выразительности. Первое знакомство с инструментами симфонического оркестра.

Самостоятельная работа: Сочинение музыкальных «шагов» какого-либо персонажа сказки «Теремок». Зрительно-слуховой анализ средств выразительности в пьесах из собственного исполнительского репертуара.

Музыкальный материал: С.С. Прокофьев балет «Золушка»: Полночь, Гавот

В. Гаврилин «Часы»

Л. Шитте этюд соч.160 №6 «Мячик»

Русская народная песня «Дроздок»

Э. Григ «В пещере горного короля»

Н.А. Римский-Корсаков опера «Сказка о царе Салтане»: Три чуда

П.И. Чайковский «Детский альбом»: «Болезнь куклы», «Марш деревянных солдатиков», Вальс, Полька

П.И. Чайковский балет «Щелкунчик»: «Трепак»

М.И. Глинка опера «Руслан и Людмила»: Марш Черномора

М.П. Мусоргский «Картинки с выставки»: « Быдло», « Прогулка»

Р. Шуман «Альбом для юношества»: «Дед Мороз», «Солдатский марш»

Л. Боккерини Менуэт

Раздел 3: Мелодический рисунок, его выразительные свойства, фразировка. Волнообразное строение мелодии, кульминация как вершина мелодической волны. Разные типы мелодического движения, мелодический рисунок. Кантилена, скерцо, речитатив - особенности фразировки и звуковысотной линии мелодии. Зрительно-слуховой анализ звуковысотной линии мелодии, определение кульминации в нотных примерах из учебника и пьесах по специальности. Способы игрового моделирования.

Самостоятельная работа: Кроссворд по пройденным музыкальным примерам.

Рисунки, отражающие звуковысотную линию мелодии, кульминацию.

Музыкальный материал:

А. Рубинштейн Мелодия

Ф.Шуберт Ave Maria

М.П. Мусоргский «Картинки с выставки»: «Балет невылупившихся птенцов»

К. Сен-Санс «Лебедь»

Р. Шуман «Грезы»

Н.А. Римский-Корсаков «Сказка о царе Салтане»: «Полет шмеля»

С.С. Прокофьев «Детская музыка»: «Дождь и радуга»

С.С. Прокофьев балет «Золушка»: Гавот

В.А. Моцарт «Турецкое рондо»

А.С. Даргомыжский «Старый капрал»

Ф. Шуберт «Шарманщик»

И.С. Бах Токката d-moll (фрагм.)

М.П. Мусоргский цикл «Детская»: «В углу», «С няней»

Раздел 4: Сказочные сюжеты в музыке. Первое знакомство с балетом: П.И. Чайковский «Щелкунчик». Пантомима. Дивертисмент. Закрепление пройденных тем на новом музыкальном материале. Определение на слух тембра знакомых инструментов. Создание своей пантомимы.

Самостоятельная работа: Создание своей пантомимы.

Музыкальный материал: П.И.Чайковский «Щелкунчик»: дивертисмент из 2 действия.

Раздел 5: Интонация в музыке как совокупность всех элементов музыкального языка. Разные типы интонации в музыке и речи: интонация вздоха, удивления, вопроса, угрозы, насмешки, фанфары, ожидания, скороговорки. Колыбельные песни. Связь музыкальной интонации с первичным жанром (пение, речь, движение, звукоизобразительность, сигнал). Освоение песенок-моделей, отражающих выразительный смысл музыкальных интонаций. Осознание способов и приемов выразительного музыкального интонирования. Первое знакомство с оперой.

Самостоятельная работа: Подготовка народной колыбельной для пения в классе в театрализованном действии. Письменная работа: отметить знаками-символами смену динамики, регистра, темпа, речевой интонации. Сочинение музыкальных интонаций для героев какой-либо сказки.

Музыкальный материал:

Д.Б. Кабалевский «Плакса», «Злюка», «Резвушка»

Н.А. Римский-Корсаков опера «Сказка о царе Салтане»: хор «О-хо-хо-нюшки-ох!»

П.И. Чайковский опера «Евгений Онегин»: Вступление (фрагм.)

Р. Шуман «Первая утрата»

В. Калинников «Киска»

Народные колыбельные

Н.А. Римский-Корсаков опера «Садко»: колыбельная Волховы

А. Гречанинов Мазурка a-moll

В.А. Моцарт опера «Свадьба Фигаро»: ария Фигаро «Мальчик резвый»

Н.А. Римский-Корсаков «Шехеразада»: тема Шахриара и Шехеразады

Дж. Россини «Дуэт кошечек»

М. Глинка опера «Руслан и Людмила»: канон «Какое чудное мгновенье» и рондо Фарлафа

Ф. Шуберт «Лесной царь»

Раздел 6: Музыкально-звуковое пространство. Фактура, тембр, ладогармонические краски. Характеристика фактуры с точки зрения плотности, прозрачности, многослойности звучания. Хороводы как пример организации пространства. Одноголосная фактура, унисон, гомофонно-гармоническая фактура, аккордовая фактура, многоголосие полифонического типа, первое знакомство с имитацией и контрапунктом. Исполнение ритмических канонов, детских песен-канонов, игра знакомых детских песенок с басом, двухголосно (например, песни «Во саду ли», «Ой, звоны», «Как пошли наши подружки»). Зрительно-слуховой анализ фактуры в пьесах по специальности и в нотных примерах из учебника.

Самостоятельная работа: Рисунки нефигуративного, бессюжетного типа, отражающие характер музыкально-звукового пространства. Сочинение музыкальных примеров на тему «диссонанс, консонанс».

Музыкальный материал:

Э. Григ «Ариэтта», «Птичка», «Бабочка», «Весной», сюита «Пер Гюнт»: «Утро»

М. Мусоргский «Картинки с выставки»: «Быдло», «Прогулка»

П.И. Чайковский «Старинная французская песенка», «В церкви», «Сладкая греза»

С.С. Прокофьев «Детская музыка»: «Утро», «Дождь и радуга»

С.С. Прокофьев кантата «Александр Невский»: «Ледовое побоище» (фрагмент)

В.А. Моцарт опера «Волшебная флейта»: дуэт Папагено и Папагены

Г.В. Свиридов «Колыбельная песенка»

А. Вивальди «Времена года»: Весна

В.А. Моцарт Симфония №40 I часть ГП и ПП

Раздел 7: Сказка в музыке. Голоса музыкальных инструментов. Сказочные сюжеты в музыке как обобщающая тема. Пространственно-звуковой образ стихии воды и огня.

Симфоническая сказка С.С. Прокофьева «Петя и волк». Инструменты оркестра - голоса героев. Способы воплощения действия в музыке. Работа со схемой расположения инструментов оркестра из учебника.

Самостоятельная работа: Сочинение музыкальных примеров на тему «Стихия воды и огня».

Чтение сказки «Жар-птица», русских народных сказок про Бабу Ягу, былины о Садко.

Музыкальный материал:

П.И. Чайковский «Детский альбом»: «Баба Яга»

М.П. Мусоргский «Картинки с выставки»: «Избушка на курьих ножках»

А.К. Лядов «Кикимора»

С.С. Прокофьев «Дождь и радуга»

Ф. Шуберт «В путь», «Форель»

Н.А. Римский-Корсаков опера «Садко»: вступление «Океан — море синее», «Пляска ручейков и речек», «Пляс золотых рыбок»

Н.А. Римский-Корсаков «Шехеразада»: тема моря

К. Сен-Санс «Аквариум»

Э. Григ «Ручеек»

Г.В. Свиридов «Дождик»

И.Ф. Стравинский балет «Жар-птица»: «Пляс Жар-птицы»

С.С. Прокофьев Симфоническая сказка «Петя и волк»

Второй год обучения

Раздел 1: Музыкальная тема, способы создания музыкального образа. Музыкальная тема, музыкальный образ. Связь музыкального образа с исходными (первичными) типами интонаций: пение, речь, движение (моторное, танцевальное), звукоизобразительность, сигнал (на примере музыкального материала первого

класса). Сопоставление, дополнение, противопоставление музыкальных тем и образов. Контраст как средство выразительности.

Самостоятельная работа: Определение в знакомых произведениях типов интонаций, связанных с первичными жанрами и музыкального образа в пьесах из своего исполнительского репертуара. Работа с нотным текстом из учебника (определение фактуры, темпа, динамики, изменений музыкальной речи). Составление кроссвордов по терминам. Сочинение контрастных четверостиший к данному стихотворению.

Музыкальный материал:

Н.А. Римский-Корсаков «Золотой петушок»: Вступление

С.С. Прокофьев «Детская музыка»: «Утро», «Дождь и радуга»

Р. Шуман «Карнавал» (№2 , №3)

пьесы Э. Грига, Р. Шумана, М. Мусоргского, пройденные в 1 классе

С.С. Прокофьев балет «Ромео и Джульетта»: «Джульетта-девочка», «Танец рыцарей», балет «Золушка»: «Па де шаль»

П.И. Чайковский «Детский альбом»: Вальс

Раздел 2: Основные приемы развития в музыке. Первое знакомство с понятием содержания музыки. Представление о музыкальном герое. Краткие сведения о музыкальных стилях.

Понятие о структурных единицах: мотив, фраза, предложение. Основные приемы развития в музыке: повтор (точный, с изменениями, секвенция), контраст в пьесах из детского репертуара. Первая попытка отслеживания процессов музыкального развития.

Сравнение пьес из детских альбомов разных композиторов (Бах, Шуман, Чайковский, Прокофьев, Дебюсси): музыкальный герой, музыкальная речь (как складывается комплекс индивидуальных особенностей музыкального языка, то есть, стиль композиторов).

Первоначальное знакомство с понятием содержания музыки и программной музыки. Музыкальная речь, возможность воплощения в ней мыслей и чувств

человека. Представление о музыкальном герое (персонаж, повествователь, лирический, оратор) в программных пьесах из детского репертуара.

Конкурс на определение типа музыкального героя в программных пьесах из детского репертуара.

Самостоятельная работа: Подбор иллюстраций к музыкальным стилям. Сочинение музыкальных примеров: от игровых моделей к небольшим пьесам на основе этих элементов, например, от секвенции к этюду.

Музыкальный материал:

Р. Шуман «Альбом для юношества»: «Сицилийская песенка», «Дед Мороз», «Первая утрата»

П.И. Чайковский «Детский альбом»: «Сладкая грёза», «Новая кукла»

Э. Григ «Весной», Вальс a-moll

Г. Гендель Пассакалия

И.С.Бах Полонез g-moll

В.А. Моцарт «Турецкое рондо»

Н.А. Римский-Корсаков «Шехерезада»: тема моря, тема Шехеразады, тема Шемаханской царицы из оперы «Золотой петушок»

В.А. Моцарт увертюра к опере «Свадьба Фигаро»

А. Вивальди III часть («Охота») из концерта «Осень»

Г.В. Свиридов Музыка к повести А. С.Пушкина «Метель»: «Военный марш»

Н.А. Римский-Корсаков «Полет шмеля»

С.С. Прокофьев «Детская музыка»: «Тарантелла», « Пятнашки»

Р. Шуман «Детские сцены»: «Поэт говорит»

С.С. Прокофьев «Мимолетности» (№ 1)

В.А. Моцарт Соната C-dur, К-545

И.С. Бах: Токката d-moll (или Sinfonia из Партиты № 2 c-moll, раздел «Grave»), Полонез g-moll

В.А. Моцарт «Маленькая ночная серенада» (фрагм.)

Ф. Шопен Ноктюрн e-moll (фрагм.)

К. Дебюсси «Снег танцует»

Раздел 3: Музыкальный синтаксис. Фраза как структурная единица. Приемы вариационного изменения музыкальной темы.

Продолжение темы «Приемы развития в музыке». Звук - мотив - фраза - предложение - музыкальная мысль (период). Понятие о цезуре, музыкальном синтаксисе на примере детских песен и простых пьес из детского репертуара. Особенности работы с темой на примере легких вариаций из детского репертуара. Анализ стихотворных текстов (из учебника и других источников) и мелодий знакомых детских песенок (например, «Антошка», «Вместе весело шагать», русские народные песни), определение структуры по фразам, выкладывание графической схемы из карточек (одинаковой длины или разной, чтобы они соответствовали длине фраз в песне). Конкурс на определение синтаксической структуры.

Самостоятельная работа: Сочинение вариации на мелодию русской народной песни (изменение ритма, дублирование мелодии, и др.).

Музыкальный материал: Легкие вариации из детского репертуара.

Р. Шуман «Карнавал»: № 2, 3.

Раздел 4: Процесс становления формы в сонате. Развитие как воплощение музыкальной фабулы, действенного начала.

Мотивная работа как способ воплощения процесса динамичного развития, музыкального действия в классической сонате и сонатине из детского репертуара по программе 2 класса (В. Моцарт, А. Гедике). Разучивание песенки-модели. Отслеживание процесса развития музыкальных «событий». Сопоставление образов, возврат первоначальной темы. Единство и непрерывное обновление интонаций, «жизнь» музыкальных образов от начала до конца. Слушание и слежение по графической схеме за ходом музыкального действия в «Репетиции к концерту» В. Моцарта. Отслеживание процесса становления формы с позиции музыкальной фабулы с помощью карточек. Символическое изображение музыкальных образов трех тем из экспозиции сонаты Д. Скарлатти.

Самостоятельная работа: Символическое изображение музыкальных образов трех тем из экспозиции сонаты Д. Скарлатти.

Музыкальный материал:

В.А. Моцарт Шесть венских сонатин: № 1, № 6

Д. Скарлатти Соната № 27, К-152 (том 1 под ред. А. Николаева)

В.А. Моцарт Симфония № 40, 1 часть (фрагм.), «Детская симфония»

В.А.Моцарт «Репетиция к концерту», Концерт для клавесина

Раздел 5: Кульминация как этап развития.

Развитие музыкального образа. Кульминация как этап развития интонаций. Способы достижения кульминации.

Слушание музыкальных примеров («Рост елки», Па-де-де из балета «Щелкунчик» П. И. Чайковского).

Способы развития и кульминация в полифонических пьесах И. С. Баха. Имитации, контрастная полифония, мотивы-символы и музыкальный образ (Прелюдия до мажор, Инвенция до мажор). Разные формы игрового моделирования и практического освоения приемов полифонического развертывания. Определение на слух в полифонической музыке вступлений темы (прохлопывание, выкладывание карточек).

Самостоятельная работа: В полифонических пьесах по специальности определение приемов имитации, контрапункта, характера взаимоотношения голосов.

Музыкальный материал:

П.И. Чайковский балет «Щелкунчик»: «Рост елки», «Па-де-де», «Марш»

П.И. Чайковский «Времена года»: «Баркарола»

Э. Григ «Утро», «Весной»

М.И. Глинка опера «Руслан и Людмила»: канон «Какое чудное мгновенье»

С.С. Прокофьев Кантата «Александр Невский»: «Ледовое побоище» (фрагм.)

И.С. Бах Маленькие прелюдии и фуги, Инвенция C-dur

Э. Денисов «Маленький канон»

Г.В. Свиридов «Колдун»

С.С.Прокофьев «Раскаяние»

П.И.Чайковский «Детский альбом»: «Старинная французская песенка»

Раздел 6: Выразительные возможности вокальной музыки.

Дуэт, трио, квартет, канон. Выразительные возможности вокальной музыки, способы развития в ней (в том числе, имитация, контрапункт, вариационное развитие). Анализ текста и определение характера голосов в дуэте, квартете. Определение в вариациях смены интонаций, признаков первичных жанров.

Самостоятельная работа: Сочинение подголосков к мелодиям русских народных песен. Сочинение вариаций на мелодию с изменением первичного жанра (смена размера, темпа, динамики, регистра).

Музыкальный материал:

П.И. Чайковский опера «Евгений Онегин»: дуэт «Слыхали ль вы», квартет и канон

В.А. Моцарт дуэт Папагено и Папагены; дуэт Фигаро и Сюзанны

М.И. Глинка опера «Руслан и Людмила»: канон «Какое чудное мгновенье», «Персидский хор»

П.И. Чайковский «Детский альбом»: «Камаринская» (в исполнении фортепиано и оркестра русских народных инструментов)

М.И. Глинка «Камаринская»,

Г.В. Свиридов «Колыбельная песенка»

Раздел 7: Программная музыка. Продолжение темы «Содержание музыки». Роль и значение программы в музыке. Одна программа - разный замысел. Музыкальный портрет, пейзаж, бытовая сценка как импульс для выражения мыслей и чувств композитора. Тема времен года.

Самостоятельная работа: Работа с таблицей из учебника. Запись в тетрадь примеров программной музыки из своего репертуара.

Музыкальный материал:

П.И. Чайковский «Времена года»: «У камелька», «Масленица», «Святки»

А. Вивальди «Времена года»: «Зима»

Г. Свиридов «На тройке»

Ф. Шопен «Революционный этюд» c-moll №12

Раздел 8: Приемы создания комических образов: утрирование интонаций, неожиданные, резкие смены в звучании (игровая логика). Игра ритмов, «неверных» нот, дразнилки, преувеличения. Интонация насмешки и ее соединение со зримым пластическим образом в жанре частушки. Чтение стихов с соответствующей интонацией. Определение на слух типа интонации и неожиданных ситуаций в их развитии. Викторины, кроссворды. Беседа и обмен мнениями о развитии музыкального образа в незнакомом произведении.

Самостоятельная работа: Подготовка к исполнению какой-либо детской частушки (о школьной жизни).

Музыкальный материал:

С.С. Прокофьев «Детская музыка»: «Пятнашки», «Шествие кузнечиков», Марш, Галоп из балета «Золушка», опера «Любовь к трем апельсинам»: Марш, Скерцо

Д.Б. Кабалевский «Клоуны», «Рондо-токката»

С. Джоплин «Рэгтайм»

И.Ф.Стравинский балет «Жар-птица»: Поганый пляс Кощеева царства

К. Дебюсси «Кукольный кэк-уок»

Третий год обучения

Раздел 1: Народное творчество. Годовой круг календарных праздников. Календарные песни. Цикл осенних праздников и песен.

Народное творчество - этимология слов. Традиции, обычаи разных народов. Народный календарь - совокупность духовной жизни народа. Соединение в нем праздников земледельческого, православного и современного государственного календаря. Ведение календаря, отражающего долготу дня, в течение года. Определение характера, структуры мелодии. Драматизация песен («Комара женить мы будем», «А кто у нас гость большой»). Одна модель и много вариантов песен «Во саду ли», «У медведя во бору».

Праздники и обряды матушки Осенины. Жнивные, игровые, шуточные, величальные (свадебные) песни.

Самостоятельная работа: чтение и анализ текста песен (метафоры, олицетворения). Определение характера, структуры мелодии. Создание своего личного (семейного) годового круга праздников.

Музыкальный материал: Колыбельные, потешки, считалки, хороводные, игровые: «Каравай», «Заинька», «У медведя во бору» (два варианта), «Во саду ли» (два варианта), «Курочки и петушки», «Дрема», «Где был, Иванушка», «Комара женить мы будем», «Царь по городу гуляет», «Вью, вью, вью я капусточку»; величальные «Кто у нас хороший», «А кто у нас моден», «А кто у нас гость большой».

Раздел 2: Жанр в музыке. Простые жанры: песня, танец, марш. Вокальные жанры в народной музыке. Русская песня и ее разновидности.

Протяжные лирические песни, плачи. Яркие поэтические образы, особенности мелодии, ритма, многоголосие. Хороводные. Шуточные, плясовые. Былины - эпические сказания. Особенности музыкальной речи, ритмики, размера. Примеры исполнения былин народными сказителями. Исторические песни. Колыбельные. Претворение мелодии русской народной песни «Как за речкою да за Дарьею» в музыке Н. А. Римского-Корсакова «Сеча при Керженце».

Чтение текстов песен, пение и анализ. Чтение былин в манере эпических сказаний.

Самостоятельная работа: Сочинение подголоска (косвенное голосоведение, гетерофония). Изготовление макетов и рисунков щитов русских и монгольских воинов. Работа с графиком.

Музыкальный материал: «Полоса ль моя», «Как по морю», «Не одна-то во поле дороженька», «Вниз по матушке по Волге», «Ты река ль моя», «Не летай, соловей»;

А.П. Бородин опера «Князь Игорь»: Плач Ярославны

М.И. Глинка опера «Руслан и Людмила»: хор «Ах, ты свет, Людмила»

Н.А. Римского-Корсакова Русская народная песня «Как за речкою», обработка; «Сеча при Керженце» из оперы «Сказание о невидимом граде Китеже»

Раздел 3: Городская песня, канты

Городская песня, канты. Связь с музыкой городского быта, с профессиональным творчеством. Пение и анализ текста, мелодии, аккомпанемента. Куплет, форма периода.

Кант как самая ранняя многоголосная городская песня. Виваты. Вариации на темы песен. Черты канта в хоре М. И. Глинки «Славься».

Пение песен, подбор баса, аккордов. Определение признаков песенных жанров в незнакомых музыкальных примерах, в пьесах по специальности. Зрительно-слуховое определение формы периода, двухчастной структуры

Самостоятельная работа: Определение признаков песенных жанров в незнакомых музыкальных примерах, в пьесах по специальности. Зрительно-слуховое определение формы периода, двухчастной структуры.

Музыкальный материал: «Выхожу один я на дорогу», «Среди долины ровныя», «Славны были наши деды», «Степь да степь кругом», «Вечерний звон», «Грянул внезапно гром»; канты: «Орле Российский», «Начну играти я на скрипицах» (или другие по выбору педагога);

М.И. Глинка, Вариации на тему песни «Среди долины ровныя»; опера «Жизнь за царя»: хор «Славься».

Раздел 4: Марши.

Жанровые признаки марша, образное содержание. Марши военные, детские, сказочные, марши-шествия (свадебный, траурный, праздничный). Трехчастная форма. Понятие о маршевости. Инструментарий, особенности оркестровки. Работа с таблицей в учебнике. Слушание и определение признаков марша, структуры.

Самостоятельная работа: Найти примеры различных по характеру маршей. Сочинить маршевые ритмические рисунки.

Музыкальный материал:

Г.В.Свиридов «Военный марш»

Дж. Верди опера «Аида»: Марш

П.И.Чайковский «Детский альбом»: «Марш деревянных солдатиков», «Похороны куклы»

П.И.Чайковский балет «Щелкунчик»: Марш

С.С.Прокофьев опера «Любовь к трем апельсинам»: Марш; балет «Ромео и Джульетта»: «Танец рыцарей»

Э. Григ «В пещере горного короля»

М.И. Глинка «Марш Черномора»

Ф. Шопен Прелюдия c-moll; соната b-moll (II часть)

Раздел 5: Обычаи и традиции зимних праздников.

Древний праздник зимнего солнцеворота - Коляда. Зимние посиделки. Сочельник. Рождество Христово. Святки. Ряженье, гадания.

Жанровое разнообразие песен: колядки, авсеньки, щедровки, виноградья, подблюдные, корильные. Слушание и анализ авторских обработок песен (А.Лядов, Н.Римский-Корсаков). Драматизация, разыгрывание сюжетов.

Самостоятельная работа: Пение песен из пособий по сольфеджио, анализ содержания и структуры песен. Сочинение современной величальной.

Музыкальный материал: Песни «Зазимка-зима», «Сею-вею», «Коляда-маледа», «Как ходила Коляда», «Авсень», «Слава», «Добрый тебе вечер, ласковый хозяин», «Ой, авсень», «Уж я золото хороню» и др.

А.К. Лядов «Восемь русских народных песен» («Коляда»)

Н.А. Римский-Корсаков «Слава»

Раздел 6: Танцы, танцевальность в музыке.

Танцы народов мира: особенности музыкального языка, костюмы, пластика движения.

Танцы 19 века (вальс, лендлер, полонез, мазурка, менуэт, полька, тарантелла, хота).

Разнообразие выразительных средств, пластика, формы бытования. Понятие о танцевальности. Оркестровка, народные инструменты, симфонический оркестр. Слушание и определение элементов музыкальной речи, разделов формы, жанра. Конкурс на лучшего знатока танцевальных жанров. Составление кроссвордов.

Самостоятельная работа: Анализ пьес по специальности, определение жанра. Составление кроссвордов. Сочинение пьес-моделей: период-танец, период-марш и др.

Музыкальный материал: Танцы народов мира.

Европейские танцы 19 века.

Раздел 7: **Масленица. Цикл весеннее-летних праздников.**

Сретенье - встреча зимы и весны. Масленица - один из передвижных праздников. Сюжеты песен. Обряд проводов масленицы в опере Н.А.Римского-Корсакова «Снегурочка». Встреча весны (образы птиц). Заклички, веснянки. Различные типы хороводов, драматизация, разыгрывание песен весенне-летнего цикла.

Самостоятельная работа: Сочинение подголосков. Изготовление поделок (бумажные птицы, чучело масленицы, пшеничные бабы).

Музыкальный материал: «Масленая кукошейка», «Маслена, маслена», «А мы Масленицу», «Ах, масленица», «Середа да пятница», «Ты прощай» и др.

«Ой, кулики», «Весна, весна красная», «Уж мы сеяли, сеяли ленок», «А мы просо сеяли», «Заплетися, плетень», «Вейся, вейся, капустка», «Ай, во поле липенька», «Около сырова дуба», «Во поле береза», «Ой, чье ж это поле», «Со вьюном», «Ходила младешенька», «Бояре», «Где был, Иванушка».

Раздел 8: Музыкальные формы.

Вступление, его образное содержание.

Период: характеристика интонаций, речь музыкального героя (исполнительский репертуар 2, 3 классов). Одночастная форма.

Двухчастная форма - песенно-танцевальные жанры. Введение буквенных обозначений структурных единиц.

Трехчастная форма: анализ пьес из детского репертуара и пьес из собственного исполнительского репертуара учащихся.

Вариации: в народной музыке, старинные (Г. Гендель), классические (В. Моцарт), вариации сопрано остинато (М.И. Глинка).

Рондо. Определение на слух интонационных изменений в вариациях. Чтение текста романса А.П.Бородина «Спящая княжна», обсуждение музыкальной формы. Слушание и анализ произведений в форме рондо из программы 1, 2, 3 классов.

Сонатно-симфонический цикл

Самостоятельная работа: Определение варианта музыкальной формы в сюжете известной сказки. Подготовка к исполнению в классе примеров на простые формы из своего исполнительского репертуара. Изготовление карточек - рисунков к различным музыкальным формам. Сочинение музыкальных примеров по пройденным темам: от игровых моделей к пьесам на основе этих моделей, например, от секвенции к этюду, от первичных жанров к вариациям и т.д.

Музыкальный материал:

Вступление:

Ф. Шуберт «Шарманщик»

П.И. Чайковский «Времена года»: «Песнь жаворонка»

М.И. Глинка романс «Жаворонок»

Н.А. Римский-Корсаков опера «Садко»: вступление, опера «Снегурочка»: вступление.

Период:

И. Гайдн Соната D-dur, часть 1

С.С. Прокофьев симфоническая сказка «Петя и волк»: тема Пети

Ж.Ф. Рамо Тамбурин

П.И. Чайковский «Баркарола»

И.С. Бах Маленькие прелюдии

Одночастная:

Ф. Шопен Прелюдия № 7 A-dur, №20 c-moll

П.И. Чайковский «Утренняя молитва»

2-х и 3-частные формы:

П.И.Чайковский «Детский альбом»: «Шарманщик поет», «Старинная французская песенка»

Р. Шуман « Первая утрата» и др. пьесы и песни по выбору педагога

Рондо:

Ж.Ф. Рамо Тамбурин

Д.Б. Кабалевский Рондо-токката

М.И. Глинка опера «Руслан и Людмила»: Рондо Фарлафа

С.С. Прокофьев опера «Любовь к трем апельсинам»: Марш, балет «Ромео и Джульетта»: Джульетта-девочка

В.А. Моцарт, опера «Свадьба Фигаро»: ария Фигаро «Мальчик резвый»

В.А. Моцарт «Турецкое рондо» из сонаты №11 A-dur

А. Вивальди «Времена года»

А.П. Бородин романс «Спящая княжна»

Вариации:

Г.Ф. Гендель Чакона

В.А. Моцарт опера «Волшебная флейта»: вариации на тему колокольчиков

М.И. Глинка опера «Руслан и Людмила»: «Персидский хор»

М.И. Глинка «Камаринская»

Сонатно-симфонический цикл:

В.А.Моцарт Соната №11 A-dur

Раздел 9: Симфонический оркестр.

Схема расположения инструментов в оркестре. «Биографии» отдельных музыкальных инструментов. Партитура.

Индивидуальные сообщения о музыкальных инструментах и композиторах. Определение на слух тембров инструментов.

Самостоятельная работа: Изготовление карточек - рисунков инструментов симфонического оркестра.

Музыкальный материал:

Б. Бриттен-Перселл «Путешествие по оркестру»

Э. Григ «Танец Анитры»

В.А. Моцарт Концерт для валторны № 4, часть III

П.И.Чайковский балет «Щелкунчик»: Вальс цветов и Испанский танец («Шоколад»)

П.И. Чайковский балет «Лебединое озеро»: Неаполитанский танец

К.В. Глюк опера «Орфей»: Мелодия

IV. Требования к уровню подготовки учащихся

Раздел содержит перечень знаний умений и навыков, приобретение которых обеспечивает программа «Слушание музыки»:

- наличие первоначальных знаний о музыке, как виде искусства, ее основных составляющих, в том числе о музыкальных инструментах, исполнительских коллективах (хоровых, оркестровых), основных жанрах;

- способность проявлять эмоциональное сопереживание в процессе восприятия музыкального произведения;

- умение проанализировать и рассказать о своем впечатлении от прослушанного музыкального произведения, провести ассоциативные связи с фактами своего жизненного опыта или произведениями других видов искусств;

- первоначальные представления об особенностях музыкального языка и средствах выразительности;

- владение навыками восприятия музыкального образа и умение передавать свое впечатление в словесной характеристике (эпитеты, сравнения, ассоциации).

Педагог оценивает следующие виды деятельности учащихся:

- умение давать характеристику музыкальному произведению;
- создание музыкального сочинения;
- «узнавание» музыкальных произведений;
- элементарный анализ строения музыкальных произведений.

V. Формы и методы контроля, система оценок

Аттестация: цели, виды, форма, содержание

Основными принципами проведения и организации всех видов контроля успеваемости является систематичность и учет индивидуальных особенностей обучаемого.

Текущий контроль знаний, умений и навыков происходит на каждом уроке в условиях непосредственного общения с учащимися и осуществляется в следующих формах:

- беседа, устный опрос, викторины по пройденному материалу;

- обмен мнениями о прослушанном музыкальном примере;

- представление своих творческих работ (сочинение музыкальных иллюстраций, письменные работы по графику, схеме, таблицы, рисунки).

Программа «Слушание музыки» предусматривает промежуточный контроль успеваемости учащихся в форме итоговых контрольных уроков, которые проводятся во 2, 4, 6 полугодиях. Контрольный урок проводится на последнем уроке полугодия в рамках аудиторного занятия в течение 1 урока. Рекомендуется в 6 полугодии провести итоговый зачет, оценка по которому заносится в свидетельство об окончании школы.

Требования к промежуточной аттестации

класс	**Форма промежуточной аттестации / требования**	**Содержание промежуточной аттестации**
1	Итоговый контрольный урок - обобщение пройденного понятийного и музыкального материала. • Наличие первоначальных знаний и представлений о *средствах выразительности, элементах музыкального языка*. • Наличие умений и навыков: -слуховое восприятие элементов музыкальной речи, интонации; - умение передавать свое впечатление в словесной характеристике (эпитеты, сравнения); - воспроизведение в жестах, пластике, графике, в песенках-моделях ярких деталей музыкальной речи (невербальные формы выражения собственных впечатлений).	• Первоначальные знания и представления о некоторых музыкальных явлениях: звук и его характеристики, метр, фактура, кантилена, речитатив, скерцо, соло, тутти, кульминация, диссонанс, консонанс, основные типы интонаций, некоторые танцевальные жанры, инструменты симфонического оркестра. • Музыкально-слуховое осознание средств выразительности в незнакомых произведениях с ярким программным содержанием: Э.Григ, К.Сен-Санс, детские альбомы П.И.Чайковского, Р.Шумана, И.С.Баха, С.С.Прокофьева, Г.В.Свиридова, Р.К.Щедрина, В.А.Гаврилина.
2	Итоговый контрольный урок. • Наличие первоначальных знаний и музыкально-слуховых представлений *о способах развития темы и особенностях музыкально-образного содержания*. • Наличие первичных умений и навыков: - умение охарактеризовать некоторые стороны образного содержания и развития музыкальных интонаций; - умение работать с графическими моделями, отражающими детали музыкального развития в незнакомых произведениях, избранных с учетом возрастных и личностных возможностей учащихся.	• Первоначальные знания и музыкально-слуховые представления: - выразительные свойства звуковой ткани, средства создания музыкального образа; - способы развития музыкальной темы (повтор, контраст); - исходные типы интонаций (первичные жанры); - кульминация в процессе развития интонаций. • Осознание особенностей развития музыкальной фабулы и интонаций в музыке, связанной с театрально-сценическими жанрами и в произведениях с ярким программным содержанием.

3	Итоговый контрольный урок (зачет). • Наличие первоначальных знаний и музыкально-слуховых представлений *о музыкальных жанрах, простых формах, инструментах симфонического оркестра.* • Наличие умений и навыков: - умение передавать свое впечатление в словесной характеристике с опорой на элементы музыкальной речи и средства выразительности; - зрительно-слуховое восприятие особенностей музыкального жанра, формы; - умение работать с графической моделью музыкального произведения, отражающей детали музыкальной ткани и развития интонаций; - навык творческого взаимодействия в коллективной работе.	• Первоначальные знания и музыкально-слуховые представления: - об исполнительских коллективах; - о музыкальных жанрах; - о строении простых музыкальных форм и способах интонационно-тематического развития. • Музыкально-слуховое осознание и характеристика жанра и формы в произведениях разных стилей: А. Вивальди, И. С. Бах, К. В. Глюк, Ж. Б. Рамо, Г. Ф. Гендель, Д. Скарлатти, Дж. Россини, В. Моцарт, Э. Григ, К. Дебюсси, Н. А. Римский-Корсаков, П. И. Чайковский, А. П. Бородин, А. К. Лядов, С. С. Прокофьев, Б. Бриттен.

Устный опрос – проверка знаний в форме беседы, которая предполагает знание выразительных средств (согласно календарно-тематическому плану), владение первичными навыками словесной характеристики.

Письменные задания – умение работать с графическими моделями произведений, отражающими детали музыкального развития и выбранными с учетом возрастных и личностных возможностей учащихся.

Критерии оценки

«5» – осмысленный и выразительный ответ, учащийся ориентируется в пройденном материале;

«4» – осознанное восприятие музыкального материала, но учащийся не активен, допускает ошибки;

«3» – учащийся часто ошибается, плохо ориентируется в пройденном материале, проявляет себя только в отдельных видах работы.

VI. Методическое обеспечение учебного процесса

Методические рекомендации педагогическим работникам

Изучение учебного предмета «Слушание музыки» осуществляется в форме мелкогрупповых занятий.

В основу преподавания положена вопросно-ответная (проблемная) методика, дополненная разнообразными видами учебно-практической деятельности.

Наиболее продуктивная форма работы с учащимися младших классов - это

уроки - беседы, включающие в себя диалог, рассказ, краткие объяснения, учебно-практические и творческие задания, где слуховое восприятие дополнено, нередко, двигательно-пластическими действиями. Педагог, добиваясь эмоционального отклика, подводит детей к осмыслению собственных переживаний, использует при этом беседу с учащимися, обсуждение, обмен мнениями. Процесс размышления идет от общего к частному и опять к общему на основе ассоциативного восприятия. Через сравнения, обобщения педагог ведет детей к вопросам содержания музыки.

Программа учебного предмета «Слушание музыки» предполагает наличие многопланового пространства музыкальных примеров. Оно создается при помощи разнообразия форм, жанров, стилевых направлений (в том числе, современной музыки). Учащиеся накапливают слуховой опыт и получают определенную сумму знаний. Однако все формы работы направлены не просто на знания и накопление информации, а на приобретение умений и навыков музыкально-слуховой деятельности - ключа к пониманию музыкального языка.

В программе учебного предмета «Слушание музыки» заложен интонационный подход в изучении музыкальных произведений. Интонация и в речи, и в музыке является носителем смысла. Путь к глубокому изучению музыкальной ткани и музыкального содержания проходит через интонацию (В.В. Медушевский). Сам процесс непрерывного слухового наблюдения и слежения заключается в способности интонирования мотивов, фраз внутренним слухом. Интонационный слух лежит в основе музыкального мышления.

С целью активизации слухового внимания в программе «Слушание музыки» используются особые методы слуховой работы. Прослушивание музыкальных произведений предваряется работой в определенной форме игрового моделирования. Особенностью данного метода является сочетание всех видов деятельности, идея совместного творчества. Слушание музыки сочетается с практическими заданиями по сольфеджио, теории, с творческими заданиями.

На уроке создаются модели - конструкции, которые иллюстрируют наиболее яркие детали музыкального текста и вызывают множественный ассоциативный

ряд. С помощью таких моделей - конструкций учащимся легче понять и более общие закономерности (характер, герой, музыкальная фабула).

Приемы игрового моделирования:

- отражение в пластике телесно-моторных движений особенностей метроритма, рисунка мелодии, фактуры, артикуляции музыкального текста;

- сочинение простейших мелодических моделей с разными типами интонации;

- графическое изображение фразировки, звукового пространства, интонаций;

- игры-драматизации (песни-диалоги, мимические движения, жесты-позы) с опорой на импровизацию в процессе представления;

- исполнение на инструментах детского оркестра ритмических аккомпанементов, вариантов оркестровки небольших пьес.

Осваивая программу, учащиеся должны выработать примерный алгоритм слушания незнакомых произведений. В процессе обучения большую роль играют принципы развивающего (опережающего) обучения: поменьше давать готовых определений и строить педагогическую работу так, чтобы вызывать активность детей, подводить к терминам и определениям путем «живого наблюдения за музыкой» (Б. Асафьев). Термины и понятия являются итогом работы с конкретным музыкальным материалом, используются как обобщение слухового опыта, но не предшествуют ему. «Термин должен обобщать уже известное, но не предшествовать неизвестному» (А. Лагутин).

Слушая музыку, учащиеся могут выступать в роли «ученого-наблюдателя» (когда речь идет о элементах музыкального языка), воспринимать ее в формате сопереживания (эпитеты, метафоры), сотворчества. Главным на уроке становится встреча с музыкальным произведением. Сущность слушания музыки можно определить как внутреннее приобщение мира ребенка к миру героя музыки. Каждая деталь музыкального языка может стать центрообразующей в содержании урока, вызвать комплекс ассоциаций и создать условия для эстетического общения и вхождения в образный мир музыки.

VII. Материально-технические условия реализации программы

Материально-технические условия реализации программы «Слушание музыки» обеспечивают возможность достижения учащимися результатов, установленных Федеральными Государственными требованиями.

Материально-техническая база образовательного учреждения соответствует санитарным и противопожарным нормам, нормам охраны труда. Образовательное учреждение соблюдает своевременные сроки текущего и капитального ремонта.

Минимально необходимый для реализации в рамках программы «Слушание музыки» перечень аудиторий и материально-технического обеспечения включает в себя:

- учебные аудитории для мелкогрупповых занятий с роялем/фортепиано;

- учебную мебель (столы, стулья, стеллажи, шкафы);

- наглядно-дидактические средства: наглядные методические пособия, магнитные доски, интерактивные доски, демонстрационные модели (например, макеты инструментов симфонического и народных оркестров);

- электронные образовательные ресурсы: мультимедийное оборудование (компьютер, аудио- и видеотехника, мультимедийные энциклопедии);

- библиотеку, помещения для работы со специализированными материалами (фонотеку, видеотеку, просмотровый видеозал/класс).

Учебные аудитории имеют звукоизоляцию.

В образовательном учреждении созданы условия для содержания, своевременного обслуживания и ремонта музыкальных инструментов.

VIII. Список рекомендуемой учебной и методической литературы

Список методической литературы

Асафьев Б. Путеводитель по концертам: Словарь наиболее необходимых терминов и понятий. М., 1978

Бернстайн Л. Концерты для молодежи. Л., 1991

Выгодский Л. Психология искусства. М., 1968

Гилярова Н. Хрестоматия по русскому народному творчеству. 1-2 годы обучения. М., 1996

Гильченок Н. Слушаем музыку вместе. СПб, 2006

Газарян С. В мире музыкальных инструментов. М., 1989

Жаворонушки. Русские песни, прибаутки, скороговорки, считалки, сказки, игры. Вып. 4. Сост. Г. Науменко. М.,1986

Книга о музыке. Составители Г. Головинский, М. Ройтерштейн. М., 1988

Конен В. Дж. Театр и симфония. М., 1975

Лядов А. Песни русского народа в обработке для одного голоса и фортепиано. М., 1959

Мазель Л. Строение музыкальных произведений. М., 1979

Музыкальный энциклопедический словарь. М., 1990

Назайкинский Е. Логика музыкальной композиции. М., 1982

Новицкая М. Введение в народоведение. Классы 1 - 2. Родная земля. М., 1997

Попова Т. Основы русской народной музыки. Учебное пособие для музыкальных училищ и институтов культуры. М.,1977

Римский-Корсаков Н. 100 русских народных песен. М.-Л., 1951

Рождественские песни. Пение на уроках сольфеджио. Вып 1. Сост. Г. Ушпикова. М.,1996

Русское народное музыкальное творчество. Хрестоматия. М.,1958

Русское народное музыкальное творчество. Хрестоматия. Учебное пособие для музыкальных училищ. Сост. Б. Фраенова. М., 2000

Русское народное музыкальное творчество. Сост. З.Яковлева. М., 2004

Скребков С. Художественные принципы музыкальных стилей. М., 1973

Слушание музыки. Для 1-3 кл. Сост. Г.Ушпикова. СПб, 2008

Способин И. Музыкальная форма. М., 1972

Царева Н. Уроки госпожи Мелодии. Методическое пособие. М.,2007

Яворский Б. Строение музыкальной речи. М., 1908

Яворский Б. Статьи, воспоминания, переписка. М., 1972

Учебная литература

Царева Н. «Уроки госпожи Мелодии». Учебные пособия (с аудиозаписями), 1,2,3 классы. М., 2007

БПОУ ВО «ВОЛОГОДСКИЙ ОБЛАСТНОЙ КОЛЛЕДЖ ИСКУССТВ»
ОТДЕЛ ДОПОЛНИТЕЛЬНЫХ ОБЩЕОБРАЗОВАТЕЛЬНЫХ ПРОГРАММ

ДОПОЛНИТЕЛЬНЫЕ ПРЕДПРОФЕССИОНАЛЬНЫЕ ОБЩЕОБРАЗОВАТЕЛЬНЫЕ ПРОГРАММЫ В ОБЛАСТИ МУЗЫКАЛЬНОГО ИСКУССТВА «ФОРТЕПИАНО», «СТРУННЫЕ ИНСТРУМЕНТЫ», «ДУХОВЫЕ И УДАРНЫЕ ИНСТРУМЕНТЫ», «НАРОДНЫЕ ИНСТРУМЕНТЫ»

Предметная область
ПО.02. ТЕОРИЯ И ИСТОРИЯ МУЗЫКИ

РАБОЧАЯ ПРОГРАММА

по учебному предмету

ПО.02.УП.03.

МУЗЫКАЛЬНАЯ ЛИТЕРАТУРА

Вологда 2020

ОДОБРЕНО
Методической комиссией музыкально-теоретических дисциплин Отдела дополнительных общеобразовательных программ 26.08.2020

УТВЕРЖДАЮ
Директор БПОУ ВО «Вологодский областной колледж искусств»
Л.И. Трайнин _____
31.08.2020

Разработчики:

А.Е. Погодина, преподаватель БПОУ ВО «Вологодский областной колледж искусств»;

Н.В. Корбут, преподаватель БПОУ ВО «Вологодский областной колледж искусств».

Структура программы учебного предмета

I. Пояснительная записка

- Характеристика учебного предмета, его место и роль в образовательном процессе;
- Срок реализации учебного предмета;
- Объем учебного времени, предусмотренный учебным планом образовательного учреждения на реализацию учебного предмета;
- Форма проведения учебных аудиторных занятий;
- Цель и задачи учебного предмета;
- Обоснование структуры программы учебного предмета;
- Методы обучения;
- Описание материально-технических условий реализации учебного предмета;

II. Учебно-тематический план

III. Содержание учебного предмета

- Сведения о затратах учебного времени;
- Годовые требования по классам;

IV. Требования к уровню подготовки учащихся

V. Формы и методы контроля, система оценок

- Аттестация: цели, виды, форма, содержание;
- Критерии оценки промежуточной аттестации в форме экзамена и итоговой аттестации;
- Контрольные требования на разных этапах обучения;

VI. Шестой год обучения по учебному предмету «Музыкальная литература» (9-й или 6-й класс)

VII. Методическое обеспечение учебного процесса

- Методические рекомендации педагогическим работникам;
- Рекомендации по организации самостоятельной работы учащихся;

VIII. Список учебной и методической литературы

- Учебники,
- Учебные пособия;
- Хрестоматии;
- Методическая литература;
- Рекомендуемая дополнительная литература.

I. ПОЯСНИТЕЛЬНАЯ ЗАПИСКА

1. Характеристика учебного предмета, его место и роль в образовательном процессе

Программа учебного предмета «Музыкальная литература» разработана на основе и с учетом федеральных государственных требований к дополнительным предпрофессиональным общеобразовательным программам в области музыкального искусства «Фортепиано», «Струнные инструменты», «Духовые и ударные инструменты», «Народные инструменты».

Музыкальная литература – учебный предмет, который входит в обязательную часть предметной области «Теория и история музыки»; выпускной экзамен по музыкальной литературе является частью итоговой аттестации.

На уроках «Музыкальной литературы» происходит формирование музыкального мышления учащихся, навыков восприятия и анализа музыкальных произведений, приобретение знаний о закономерностях музыкальной формы, о специфике музыкального языка, выразительных средствах музыки.

Содержание учебного предмета также включает изучение мировой истории, истории музыки, ознакомление с историей изобразительного искусства и литературы. Уроки «Музыкальной литературы» способствуют формированию и расширению у обучающихся кругозора в сфере музыкального искусства, воспитывают музыкальный вкус, пробуждают любовь к музыке.

Учебный предмет «Музыкальная литература» продолжает образовательно-развивающий процесс, начатый в курсе учебного предмета «Слушание музыки».

Предмет «Музыкальная литература» теснейшим образом взаимодействует с учебным предметом «Сольфеджио», с предметами предметной области «Музыкальное исполнительство». Благодаря

полученным теоретическим знаниям и слуховым навыкам учащиеся овладевают навыками осознанного восприятия элементов музыкального языка и музыкальной речи, навыками анализа незнакомого музыкального произведения, знаниями основных направлений и стилей в музыкальном искусстве, что позволяет использовать полученные знания в исполнительской деятельности.

2. Срок реализации учебного предмета

Срок реализации учебного предмета «Музыкальная литература» для детей, поступивших в образовательное учреждение в первый класс в возрасте с шести лет шести месяцев до девяти лет, составляет 5 лет (с 4 по 8 класс).

Срок реализации учебного предмета «Музыкальная литература» для детей, поступивших в образовательное учреждение в первый класс в возрасте с десяти до двенадцати лет, составляет 5 лет (с 1 по 5 класс).

Срок реализации учебного предмета «Музыкальная литература» для детей, не закончивших освоение образовательной программы основного общего образования или среднего (полного) общего образования и планирующих поступление в образовательные учреждения, реализующие основные профессиональные образовательные программы в области музыкального искусства, может быть увеличен на один год.

3. Объем учебного времени, предусмотренный учебным планом образовательного учреждения на реализацию учебного предмета

Год обучения / ***Форма занятий***	***1-й***	***2-й***	***3-й***	***4-й***	***5-й***	***Итого часов***
Аудиторная (в часах)	33	33	33	33	49,5	181,5
Внеаудиторная (самостоятельная, в часах)	33	33	33	33	33	165

Максимальная учебная нагрузка по предмету «Музыкальная литература» составляет 346,5 часов.

В 9-м (6-м) классе учебная нагрузка распределяется следующим образом: аудиторная работа – 49,5 часа, самостоятельная (внеаудиторная) работа – 33 часа, максимальная учебная нагрузка – 82,5 часа.

4. Форма проведения учебных аудиторных занятий

Форма проведения занятий по предмету «Музыкальная литература» – мелкогрупповая, от 4 до 10 человек.

5. Цель и задачи учебного предмета «Музыкальная литература»

Программа учебного предмета «Музыкальная литература» направлена на художественно-эстетическое развитие личности учащегося.

Целью предмета является развитие музыкально-творческих способностей учащегося на основе формирования комплекса знаний, умений и навыков, позволяющих самостоятельно воспринимать, осваивать и оценивать различные произведения отечественных и зарубежных композиторов, а также выявление одаренных детей в области музыкального искусства, подготовка их к поступлению в профессиональные учебные заведения.

Задачами предмета «Музыкальная литература» являются:

- формирование интереса и любви к классической музыке и музыкальной культуре в целом;
- воспитание музыкального восприятия: музыкальных произведений различных стилей и жанров, созданных в разные исторические периоды и в разных странах;
- овладение навыками восприятия элементов музыкального языка;
- знания специфики различных музыкально-театральных и инструментальных жанров;
- знания о различных эпохах и стилях в истории и искусстве;
- умение работать с нотным текстом (клавиром, партитурой);

- умение использовать полученные теоретические знания при исполнительстве музыкальных произведений на инструменте;
- формирование у наиболее одаренных выпускников осознанной мотивации к продолжению профессионального обучения и подготовки их к вступительным экзаменам в образовательное учреждение, реализующее профессиональные программы.

6. Обоснование структуры программы учебного предмета

Обоснованием структуры программы являются ФГТ, отражающие все аспекты работы преподавателя с учеником.

Программа содержит следующие разделы:

- сведения о затратах учебного времени, предусмотренного на освоение учебного предмета;
- распределение учебного материала по годам обучения;
- описание дидактических единиц учебного предмета;
- требования к уровню подготовки учащихся;
- формы и методы контроля, система оценок;
- методическое обеспечение учебного процесса.

В соответствии с данными направлениями строится основной раздел программы «Содержание учебного предмета».

Учебно-тематический план и содержание учебного предмета «Музыкальная литература» для 9 (6) класса представлены в самостоятельном разделе.

7. Методы обучения

Для достижения поставленной цели и реализации задач предмета используются следующие методы обучения:

- словесный (объяснение, рассказ, беседа);
- наглядный (показ, демонстрация, наблюдение);
- практический (упражнения воспроизводящие и творческие).

8. Описание материально-технических условий реализации учебного предмета

Материально-технические условия, необходимые для реализации учебного предмета «Музыкальная литература»:

- обеспечение доступом каждого учащегося к библиотечным фондам, формируемым по полному перечню учебного плана; во время самостоятельной работы учащиеся могут быть обеспечены доступом к сети Интернет;
- укомплектование библиотечного фонда печатными и/или электронными изданиями основной и дополнительной учебной и учебно-методической литературы, а также изданиями музыкальных произведений, специальными хрестоматийными изданиями, партитурами, клавирами оперных, хоровых и оркестровых произведений в объеме, соответствующем требованиям программы;
- наличие фонотеки, укомплектованной аудио- и видеозаписями музыкальных произведений, соответствующих требованиям программы;
- обеспечение каждого учащегося основной учебной литературой;
- наличие официальных, справочно-библиографических и периодических изданий в расчете 1-2 экземпляра на каждые 100 учащихся.

Учебные аудитории, предназначенные для реализации учебного предмета «Музыкальная литература», оснащаются пианино или роялями, звукотехническим оборудованием, видеооборудованием, учебной мебелью (досками, столами, стульями, стеллажами, шкафами) и оформляются наглядными пособиями, имеют звукоизоляцию.

II. УЧЕБНО-ТЕМАТИЧЕСКИЙ ПЛАН

Для учащихся 4 класса (освоивших курс учебного предмета «Слушание музыки в 1-3 классах) содержание тем первого года обучения раскрывается с учетом полученных знаний, умений, навыков.

Предлагаемые музыкальные примеры для прослушивания в классе могут быть дополнены или заменены другими по выбору преподавателя, в зависимости от сложившихся педагогических традиций и методической целесообразности.

1 год обучения

1 четверть

Тема	**Количество часов**
Введение. Место музыки в жизни человека	1
Содержание музыкальных произведений	2
Выразительные средства музыки	2
Состав симфонического оркестра	1
Тембры певческих голосов	1
Контрольный урок	1

2 четверть

Тема	**Количество часов**
Понятие жанра в музыке. Основные жанры – песня, марш, танец	2
Песня. Куплетная форма в песнях	2
Марш, танец. Трехчастная форма в маршах и танцах	3
Контрольный урок	1

3 четверть

Тема	**Количество часов**
Народная песня в произведениях русских композиторов. Сборники русских народных песен. Музыкальные жанры: вариации, квартет, концерт, сюита	4
Программно-изобразительная музыка	2
Музыка в театре (раздел «Музыка в драматическом театре»)	2
Повторение	1
Контрольный урок	1

4 четверть

Тема	**Количество часов**
Музыка в театре (раздел «Балет»)	2
Музыка в театре (раздел «Опера»)	4
Повторение	1
Контрольный урок	1
Резервный урок	1

5 класс – 6 класс «Музыкальная литература зарубежных стран»

2 год обучения

1 четверть

Тема	**Количество часов**
История развития музыки от Древней Греции до эпохи барокко	1
Музыкальная культура эпохи барокко, итальянская школа	1
И.С.Бах. Жизненный и творческий путь	1
Органные сочинения	1
Клавирная музыка. Инвенции	1
Хорошо темперированный клавир	1
Сюиты	1
Контрольный урок	1

2 четверть

Тема	**Количество часов**
Современники И.С.Баха. Г. Ф. Гендель	1
Классицизм, возникновение и обновление инструментальных жанров и форм, опера	2
Й. Гайдн. Жизненный и творческий путь	1
Симфония Ми-бемоль мажор	2
Контрольный урок	1

3 четверть

Тема	**Количество часов**
И. Гайдн. Клавирное творчество	2
В.А.Моцарт. Жизненный и творческий путь	1
Симфония соль-минор	2
«Свадьба Фигаро»	1
Соната Ля-мажор, другие клавирные сочинения	1
Л. ван Бетховен. Жизненный и творческий путь	1
Контрольный урок	1

4 четверть

Тема	**Количество часов**
Патетическая соната	2
«Эгмонт»	1
Симфония до-минор	2
Классический сонатно-симфонический цикл (повторение)	1
Контрольный урок	1
Резервный урок	1

3 год обучения

1 четверть

Тема	**Количество часов**
Вводный урок	1
Романтизм в музыке	1
Ф.Шуберт. Жизненный и творческий путь	1
Песни	1
Фортепианные сочинения	1

«Неоконченная» симфония	1
Вокальные циклы	1
Контрольный урок	1

2 четверть

Тема	**Количество часов**
Ф.Шопен. Жизненный и творческий путь	1
Мазурки и полонезы	1
Прелюдии, этюды	1
Вальсы, ноктюрны	1
Композиторы-романтики первой половины 19 века (обзор)	1
Европейская музыка XIX века (обзор)	1
Контрольный урок	1

«Музыкальная литература русских композиторов»

3 четверть

Тема	**Количество часов**
Вводный урок	1
Русская церковная музыка, нотация, жанры и формы	1
Музыкальная культура XVIII века, творчество Д.С.Бортнянского, М.С.Березовского и др.	1
Культура начала XX века. Романсы. Творчество А.А.Алябьева, А.Л.Гурилева, А.Е.Варламова	1
М.И.Глинка. Биография	1
«Иван Сусанин»	4
Контрольный урок	1

4 четверть

Тема	**Количество часов**

Романсы	1
Симфонические сочинения	1
А.С.Даргомыжский. Биография	1
Романсы	1
«Русалка»	1
Повторение пройденного материала	1
Контрольный урок	1
Резервный урок	1

4 год обучения

1 четверть

Тема	**Количество часов**
Русская культура 60-х годов XIX века. Деятельность и творчество М.А.Балакирева	2
А.П.Бородин. Биография. Романсы	1
«Князь Игорь»	4
Контрольный урок	1

2 четверть

Тема	**Количество часов**
«Богатырская» симфония	1
М.П.Мусоргский. Биография. Песни	1
«Борис Годунов»	4
«Картинки с выставки»	1
Контрольный урок	1

3 четверть

Тема	**Количество часов**
Н.А.Римский-Корсаков. Биография	1
«Шехерезада»	2
«Снегурочка»	4
Романсы	1
П.И.Чайковский. Биография	1
Контрольный урок	1

4 четверть

Тема	**Количество часов**
Первая симфония «Зимние грезы»	2
«Евгений Онегин»	4
Повторение пройденного	1
Контрольный урок	1
Резервный урок	1

«Отечественная музыкальная литература XX века»

5 год обучения

1 четверть

Тема	**Количество часов**
Русская культура конца 19 – начала 20 века	1,5
Творчество С.И.Танеева	1,5
Творчество А.К.Лядова	1,5
Творчество А.К. Глазунова	1,5
С.В.Рахманинов. Биография. Романсы	1,5

А.Н.Скрябин. Биография. Фортепианные сочинения	1,5
Контрольный урок	1,5

2 четверть

Тема	**Количество часов**
А.Н.Скрябин. Симфоническое творчество	1,5
И.Ф.Стравинский. Биография. «Русские сезоны»	1,5
«Жар-птица», «Петрушка»	1,5
Отечественная музыкальная культура 20-30-х годов XX века	1,5
С.С.Прокофьев. Биография	1,5
«Александр Невский»	3
Контрольный урок	1,5

3 четверть

Тема	**Количество часов**
С.С.Прокофьев. Седьмая симфония	1,5
«Золушка»	1,5
«Ромео и Джульетта»	3
Д.Д.Шостакович. Биография	1,5
Седьмая симфония	3
Квинтет соль-минор	1,5
«Казнь Степана Разина»	1,5
Контрольный урок	1,5

4 четверть

Тема	**Количество часов**
А.И.Хачатурян. Творческий путь	1,5

Г.В.Свиридов. Творческий путь	1,5
60-годы XX века, творчество Р.К.Щедрина	1,5
Творчество А.Г.Шнитке и С.А.Губайдулиной	1,5
Творчество Э.Денисова и Гаврилина	1,5
Повторение пройденного	1,5
Контрольный урок	1,5
Резервный урок	1,5

III. СОДЕРЖАНИЕ УЧЕБНОГО ПРЕДМЕТА

Первый год обучения

Первый год обучения музыкальной литературе тесно связан с учебным предметом «Слушание музыки». Его задачи – продолжая развивать и совершенствовать навыки слушания музыки и эмоциональной отзывчивости на музыку, познакомить учащихся с основными музыкальными жанрами, музыкальными формами, сформировать у них навыки работы с учебником и нотным материалом, умение рассказывать о характере музыкального произведения и использованных в нем элементах музыкального языка.

Для тех учеников, которые поступили в образовательное учреждение в первый класс в возрасте от десяти до двенадцати лет, изучение музыкальной литературы начинается с 1 класса. Учитывая, что эти учащиеся не имеют предварительной подготовки по учебному предмету «Слушание музыки», педагог может уделить большее внимание начальным темам «Музыкальной литературы», посвященным содержанию музыкальных произведений, выразительным средствам музыки.

Содержание первого года изучения «Музыкальной литературы» дает возможность закрепить знания, полученные детьми на уроках «Слушания

музыки», на новом образовательном уровне. Обращение к знакомым ученикам темам, связанным с содержанием музыкальных произведений, выразительными средствами музыки, основными музыкальными жанрами позволяет ввести новые важные понятия, которые успешно осваиваются при возвращении к ним на новом материале.

Введение. Место музыки в жизни человека

Музыка «серьезная» и «легкая». Музыкальные впечатления учеников – посещение театров, концертов. Понятия «народная», «церковная», «камерная», «концертная», «театральная», «эстрадная», «военная» музыка.

Содержание музыкальных произведений

Воплощение в музыке образов природы, сказочных образов, чувств и характера человека, различных событий. Содержание музыки столь же богато, как и содержание других видов искусств, но раскрывается оно с помощью музыкальных средств. Как работать с нотными примерами в учебнике музыкальной литературы.

Прослушивание произведений:

П.И.Чайковский «Осенняя песнь» из цикла «Времена года»,

Д.Россини «Буря» из оперы «Севильский цирюльник»,

Н.А.Римский-Корсаков «Три чуда» из оперы «Сказка о царе Салтане», «Сеча при Керженце» из оперы «Сказание о невидимом граде Китеже и деве Февронии»,

М.П.Мусоргский «Балет невылупившихся птенцов», «Тюильрийский сад» из цикла «Картинки с выставки»,

Р.Шуман «Пьеро», «Арлекин», «Флорестан», «Эвзебий» из цикла «Карнавал»,

К.Сен-Санс «Кенгуру», «Слон», «Лебедь» из цикла «Карнавал животных»,

С.С.Прокофьев «Нам не нужна война» из оратории «На страже мира».

Выразительные средства музыки

Основные выразительные средства музыкального языка (повторение). Понятия: мелодия (кантилена, речитатив), лад (мажор, минор, специальные лады – целотонная гамма, гамма Римского-Корсакова), ритм (понятие ритмическое остинато), темп, гармония (последовательность аккордов, отдельный аккорд), фактура (унисон, мелодия и аккомпанемент, полифония, аккордовое изложение), регистр, тембр.

Прослушивание произведений

М.И.Глинка «Патриотическая песнь»,

Ф.Шуберт «Липа»,

М.И.Глинка Речитатив из арии Сусанина («Иван Сусанин», 4 действие),

Ф.Шопен Ноктюрн для фортепиано Ми-бемоль мажор,

С.С.Прокофьев «Сказочка», «Дождь и радуга» из цикла «Детская музыка».

Состав симфонического оркестра

Четыре основные группы инструментов симфонического оркестра. Принципы записи произведения для оркестра (партитура). Тембры инструментов.

Прослушивание произведений

С.С.Прокофьев «Петя и волк»,

Б.Бриттен «Вариации и фуга на тему Перселла» («Путеводитель по оркестру»).

Тембры певческих голосов

Голоса певцов-солистов и голоса в хоре. Виды хоров. Различный состав хора. Тембр певческого голоса и характер героя в музыкальном спектакле.

Прослушивание произведений

Н.А.Римский-Корсаков. Фрагменты из оперы «Садко» (песня Садко, Колыбельная Волховы, сцена в подводном царстве) или другого произведения по выбору преподавателя.

Понятие жанра в музыке. Основные жанры – песня, марш, танец (повторение)

Понятие о музыкальных жанрах. Вокальные и инструментальные жанры. Песенность, маршевость, танцевальность.

Песня. Куплетная форма в песнях

Причины популярности жанра песни. Народная песня; песня, сочиненная композитором; «авторская» песня. Воплощение различных чувств, настроений, событий в текстах и музыке песен. Строение песни (куплетная форма). Понятия «запев», «припев», «вступление», «заключение», «проигрыш», «вокализ», «а капелла».

Прослушивание произведений

Русская народная песня «Дубинушка»,

И.О.Дунаевский «Марш веселых ребят», «Моя Москва»,

А.В.Александров «Священная война»,

Д.Ф.Тухманов «День Победы»,

А.И.Островский «Пусть всегда будет солнце»,

Д.Д.Шостакович «Родина слышит»,

Песни современных композиторов, авторские песни по выбору преподавателя.

Марш, танец. Трехчастная форма в маршах и танцах

Связь музыки с движением. Отличия марша и танца. Разновидности марша (торжественные, военно-строевые, спортивные, траурные, походные, детские, песни-марши). Танец как пластический вид искусства и как музыкальное произведение. Народное происхождение большинства танцев. Исторические, бальные, современные танцы. Музыкальные особенности марша, проявляющиеся в темпе, размере, ритме, фактуре, музыкальном строении**.** Характерные музыкальные особенности различных танцев (темп, размер, особенности ритма, аккомпанемента).

Понятие трехчастная форма с репризой (первая часть - основная тема, середина, реприза).

Прослушивание произведений

С.С.Прокофьев Марш из сборника «Детская музыка»,

Ф.Мендельсон Песня без слов № 27, «Свадебный марш» из музыки к комедии В.Шекспира «Сон в летнюю ночь»,

Д.Верди Марш из оперы «Аида»,

В.П.Соловьев-Седой «Марш нахимовцев»,

П.И.Чайковский Камаринская из «Детского альбома», Трепак из балета «Щелкунчик»,

А.С.Даргомыжский «Малороссийский казачок»,

А.Г.Рубинштейн «Лезгинка» из оперы «Демон»,

Э.Григ «Норвежский танец» Ля мажор,

Л.Боккерини Менуэт,

Д.Скарлатти Гавот,

К.Вебер Вальс из оперы «Волшебный стрелок»,

Б.Сметана Полька из оперы «Проданная невеста»,

Г.Венявский Мазурка для скрипки и фортепиано,

М.К.Огиньский Полонез ля минор,

Р.М.Глиэр Чарльстон из балета «Красный мак».

Народная песня в произведениях русских композиторов.
Сборники русских народных песен.
Музыкальные жанры: вариации, квартет, концерт, сюита

Понятие «музыкальный фольклор» (вокальный и инструментальный), аранжировка, обработка. Жанры народных песен, сборники народных песен М.А.Балакирева, Н.А.Римского-Корсакова, П.И.Чайковского. Значение сборников народных песен. Цитирование народных мелодий в произведениях композиторов, близость музыкального языка русских композиторов народной песне. Знакомство с музыкальной формой

вариаций, варьированными куплетами. Жанры «квартет», «концерт», «сюита».

Прослушивание произведений

Народные песни «Эй, ухнем», «Как за речкою, да за Дарьею», «Среди долины ровныя»,

М.И.Глинка Вариации на русскую народную песню «Среди долины ровныя»,

М.П.Мусоргский Песня Марфы из оперы «Хованщина»,

Н.А.Римский-Корсаков Песня Садко с хором из оперы «Садко»,

П.И.Чайковский II часть из Первого струнного квартета, финал Первого концерта для фортепиано с оркестром,

А.К.Лядов 8 русских народных песен для оркестра.

Программно-изобразительная музыка

Понятия «программная музыка», «звукоизобразительность», «звукоподражание». Роль названия и литературного предисловия в программной музыке. Понятие цикла в музыке.

Прослушивание произведений

А.К.Лядов «Кикимора» (фрагмент),

Л.ван Бетховен Симфония №6 «Пасторальная», 2 часть (фрагмент),

П.И.Чайковский «На тройке» из цикла «Времена года»,

М.П.Мусоргский «Избушка на курьих ножках» из цикла «Картинки с выставки»,

С.С.Прокофьев Сюита «Зимний костер»

Музыка в театре

Театр как вид искусства. Театральные жанры. Различная роль музыки в музыкальном и драматическом театре.

Музыка в драматическом театре

Значение музыки в драматическом спектакле. Как создается музыка к драматическому спектаклю, какие музыкальные жанры могут быть использованы. Знакомство с произведением Г.Ибсена «Пер Гюнт» и музыкой Э.Грига к этому спектаклю. Сюиты Э.Грига, составленные композитором из отдельных номеров музыки к драме. Подробный разбор пьес первой сюиты и «Песни Сольвейг».

Прослушивание произведений

Э.Григ «Утро», «Смерть Озе», «Танец Анитры», «В пещере горного короля», «Песня Сольвейг».

Балет

Особенности балета как театрального вида искусств. Значение танца и пантомимы в балете. Значение музыки в балете. П.И.Чайковский – создатель русского классического балета. Балет «Щелкунчик» – сюжет, содержание, построение балета. Дивертисмент. Подробный разбор Марша и танцев дивертисмента. Новый инструмент в оркестре – челеста.

Прослушивание произведений

П.И.Чайковский «Марш», «Арабский танец», «Китайский танец», «Танец пастушков», «Танец феи Драже» из балета «Щелкунчик»

Опера

Опера как синтетический вид искусства, соединяющий театр и музыку, пение и танец, игру актеров и сценическое оформление. Ведущая роль музыки в опере.

Содержание оперы, оперные сюжеты: исторические, бытовые, сказочные, лирические. Понятие «либретто оперы». Структура оперы: действия, картины. Роль оркестра в опере, значение увертюры. Сольные номера в опере (разновидности), виды ансамблей, различные составы хора, самостоятельные оркестровые фрагменты.

Разбор содержания и построения оперы М.И.Глинки «Руслан и Людмила». Разбор отдельных номеров из оперы. Понятия «канон», «рондо», «речитатив», «ария», «ариозо».

Прослушивание произведений

М.И.Глинка. Фрагменты оперы «Руслан и Людмила»: увертюра, Вторая песня Баяна, Сцена похищения Людмилы из 1 д., Ария Фарлафа, Ария Руслана из 2 д., персидский хор из 3 д., Ария Людмилы, Марш Черномора, Восточные танцы из 4 д., хор «Ах ты, свет Людмила» из 5 д.

«МУЗЫКАЛЬНАЯ ЛИТЕРАТУРА ЗАРУБЕЖНЫХ СТРАН» (второй и третий годы обучения)

Второй и третий год обучения музыкальной литературе являются базовыми для формирования у учащихся знаний о музыкальных жанрах и формах. Важной задачей становится развитие исторического мышления: учащиеся должны представлять себе последовательную смену культурных эпох, причем не только в мире музыки, но и в других видах искусства. Главная задача предмета состоит в том, чтобы интересы учеников в итоге становились шире заданного минимума, чтобы общение с музыкой, историей, литературой, живописью стали для них необходимостью.

Благодаря увеличению сроков освоения учебного предмета «Музыкальная литература», предусмотренному федеральными государственными требованиями, появляется возможность увеличить время на изучение «Музыкальной литературы зарубежных стран» – 2-й год обучения и первое полугодие 3-го года обучения. В центре внимания курса находятся темы «Жизнь и творчество» И.С.Баха, И.Гайдна, В.А.Моцарта, Л. ван Бетховена, Ф.Шуберта, Ф.Шопена. Каждая из этих тем предполагает знакомство с биографией композитора, с особенностями его творческого наследия, подробный разбор и прослушивание нескольких произведений. В списке музыкальных произведений также приводятся варианты сочинений композиторов, данные для более широкого ознакомления, которые можно использовать на биографических уроках или

рекомендовать ученикам для самостоятельного прослушивания. Остальные темы курса являются ознакомительными, в них представлен обзор определенной эпохи и упомянуты наиболее значительные явления в музыкальной жизни.

История развития музыки от Древней Греции до эпохи барокко. Курс начинается с ознакомления учеников с музыкальной культурой Древней Греции. История возникновения нотного письма, Гвидо Аретинский. Изучение сведений о музыке (инструментах, жанрах, формах и т.д.) Средневековья и Ренессанса.

Для ознакомления рекомендуется прослушивание небольших фрагментов танцевальной и вокальной музыки мастеров эпохи Возрождения (О. ди Лассо, К.Монтеверди, М.Преториус, К.Жанекен и т.д.).

Музыкальная культуры эпохи барокко, итальянская школа. Значение инструментальной музыки в эпоху барокко. Возникновение оперы. Краткая характеристика творчества Вивальди.

Для ознакомления рекомендуется прослушивание одного из концертов из цикла «Времена года»

Иоганн Себастьян Бах. Жизненный и творческий путь. Работа Баха органистом, придворным музыкантом, кантором в разных городах Германии. Ознакомление с историей Реформации. Специфика устройства органа, клавесина, клавикорда. Принципы использования органной музыки в церковной службе. Инвенции. Уникальное учебное пособие для начинающих исполнителей на клавире Хорошо темперированный клавир – принцип организации цикла. Проблема соотношения прелюдии и фуги. Специфика организации полифонической формы (тема, противосложение, интермедия и т.д.). Инструментальные сюиты – история формирования цикла, обязательные и дополнительные танцы.

Прослушивание произведений

Хоральная прелюдия фа минор, Токката и фуга ре минор для органа,

Двухголосные инвенции До мажор, Фа мажор,

Прелюдия и фуга до минор из 1 тома ХТК,

Французская сюита до минор.

Для ознакомления

Хоральная прелюдия Ми-бемоль мажор,

Трехголосная инвенция си минор,

Прелюдия и фуга До мажор из 1 тома ХТК,

Фрагменты сюит, партит, сонат для скрипки и для виолончели соло.

Современники И.С.Баха: Г.Ф.Гендель. Краткое изложение биографии Г.Ф.Генделя. Влияние итальянской школы на его творчество, основные жанры. Для ознакомления рекомендуется прослушивание отрывков из оперного наследия Г.Ф.Генделя или его концертов.

Классицизм, возникновение и обновление инструментальных жанров и форм, опера. Основные принципы нового стилевого направления. Сонатный цикл и симфонический цикл, их кардинальное отличие от предшествующих жанров и форм. Переосмысление драматургии формы произведения. Состав симфонического оркестра. Мангеймская школа. Венские классики. Великая французская революция. Французские энциклопедисты. Реформа оперного жанра. Творчество Х.В.Глюка, суть его реформы – драматизация музыкального спектакля.

Для ознакомления рекомендуется прослушивание отрывков из оперы Глюка «Орфей» (Хор из 1 д., сцена с фуриями из 2 д., ария «Потерял я Эвридику»)

Йозеф Гайдн. Жизненный и творческий путь. Вена – «музыкальный перекресток» Европы. Судьба придворного музыканта. Поездка в Англию. Ознакомление со спецификой строения сонатно-симфонического цикла на примере симфонии Ми-бемоль мажор (1 часть – сонатная форма, 2 часть – двойные вариации, 3 часть – менуэт, финал). Эволюция клавирной музыки. Строение классической сонаты. Подробный разбор строения и тонального плана сонатной формы

Прослушивание произведений

Симфония Ми-бемоль мажор (все части),

Сонаты Ре мажор и ми минор,

Для ознакомления

«Прощальная» симфония, финал.

Вольфганг Амадей Моцарт. Жизненный и творческий путь. «Чудо-ребенок», поездка в Италию, трудности устройства, разрыв с зальцбургским архиепископом. Венский период жизни и творчества. Основные жанры творчества. Симфоническое творчество В.А.Моцарта. Лирико-драматический характер симфонии соль-минор. Опера «Свадьба Фигаро» – сравнение с первоисточником Бомарше. Функция увертюры. Сольные характеристики главных героев. Клавирное творчество В.А.Моцарта.

Прослушивание произведений

Симфония соль минор (все части),

Опера «Свадьба Фигаро» – увертюра, Ария Фигаро, две арии Керубино, ария Сюзанны (по выбору преподавателя),

Соната Ля мажор.

Для ознакомления

Увертюры к операм «Дон Жуан», «Волшебная флейта»,

«Реквием» – фрагменты

Людвиг ван Бетховен. Жизненный и творческий путь. Юность в Бонне. Влияние идей Великой французской буржуазной революции на мировоззрение и творчество Л. Ван Бетховена. Жизнь в Вене. Трагедия жизни – глухота. Основные жанры творчества. Фортепианные сонаты, новый стиль пианизма. «Патетическая» соната. Принципы монотематизма в Симфонии №5 до-минор. Изменение жанра в структуре симфонического цикла - замена менуэта на скерцо. Программный симфонизм, театральная музыка к драме И.В.Гете «Эгмонт».

Прослушивание произведений

Соната №8 «Патетическая»,

Симфония №5 до минор,

Увертюра из музыки к драме И.В.Гете «Эгмонт».

Для ознакомления

Соната для фортепиано №14, 1 ч.,

Соната для фортепиано №23, 1ч.,

Симфония № 9, финал,

Симфония № 6 «Пасторальная».

Романтизм в музыке. Новый стиль, новая философия, условия и предпосылки возникновения. Новая тематика, новые сюжеты – природа, фантастика, история, лирика, тема одиночества, романтический герой. Новые жанры – фортепианная и вокальная миниатюра, циклы песен, пьес.

Для ознакомления:

Ф.Мендельсон «Песни без слов» (по выбору преподавателя), Концерт для скрипки с оркестром, 1 часть.

Франц Шуберт. Жизненный и творческий путь. Возрастание значимости вокальной миниатюры в творчестве композиторов-романтиков. Песни, баллады и вокальные циклы Шуберта, новаторство в соотношении мелодии и сопровождения, внимание к поэтическому тексту, варьированные куплеты, сквозное строение. Новые фортепианные жанры – экспромты, музыкальные моменты. Новая трактовка симфонического цикла, специфика песенного тематизма в симфонической музыке («Неоконченная» симфония).

Прослушивание произведений

Песни «Маргарита за прялкой», «Лесной царь», «Форель», «Серенада», «Аве Мария», песни из циклов «Прекрасная мельничиха», «Зимний путь» (на усмотрение преподавателя),

Экспромт Ми-бемоль мажор, Музыкальный момент фа минор,

Симфония № 8 «Неоконченная».

Для ознакомления

Вальс си минор,

Военный марш.

Фредерик Шопен. Жизненный и творческий путь. Юность в Польше, жизнь в Париже, Ф.Шопен как выдающийся пианист. Специфика творческого наследия – преобладание фортепианных произведений. Национальные «польские» жанры – мазурки и полонезы; разнообразие их типов. Прелюдия – новая разновидность фортепианной миниатюры, цикл прелюдий Ф.Шопена, особенности его строения. Новая трактовка прикладных, «неконцертных» жанров – вальсов, этюдов. Жанр ноктюрна в фортепианной музыке, родоначальник жанра – Джон Фильд.

Прослушивание произведений

Мазурки До мажор, Си-бемоль мажор, ля минор,

Полонез Ля мажор,

Прелюдии ми минор, Ля мажор, до минор,

Вальс до-диез минор,

Этюды Ми мажор и до минор «Революционный»,

Ноктюрн фа минор.

Для ознакомления

Баллада № 1,

Ноктюрн Ми-бемоль мажор,

Полонез Ля-бемоль мажор.

Композиторы-романтики первой половины XIX века. Значение национальных композиторских школ. Творчество (исполнительское и композиторское) Ф.Листа. Р.Шуман – композитор и музыкальный критик. Музыкальное и теоретическое наследие Г.Берлиоза.

Для ознакомления предлагается прослушивание рапсодий Ф.Листа, отрывков из «Фантастической» симфонии Г.Берлиоза, номеров из «Фантастических пьес» или вокальных циклов Р.Шумана.

Европейская музыка в XIX веке. Разные пути развития оперного жанра. Творчество Д.Верди и Р.Вагнера. Инструментальная музыка

Германии и Австрии (И.Брамс). Французская композиторская школа (Ж.Бизе, С.Франк и др.).

Для ознакомления предлагается прослушивание номеров из опер Д.Верди («Травиата», «Аида», «Риголетто») и Р.Вагнера («Лоэнгрин», «Летучий голландец», «Валькирия») на усмотрение преподавателя.

МУЗЫКАЛЬНАЯ ЛИТЕРАТУРА РУССКИХ КОМПОЗИТОРОВ (третий-четвертый годы обучения)

Данный раздел учебного предмета «Музыкальная литература», посвященный отечественной музыке XIX-XX веков, – ключевой в курсе. Он имеет как познавательное, так и воспитательное значение для школьников подросткового возраста. В данной программе изучению русской музыкальной литературе отводится второе полугодие 6 класса и весь 7 класс.

Русская церковная музыка, нотация, жанры и формы. Уникальная история формирования русской культуры в целом и музыкальной в частности. Особенности нотации (крюки и знамена). Профессиональная музыка – церковная. Приоритет вокального начала.

Для ознакомления предлагается прослушивание любых образцов знаменного распева, примеров раннего многоголосия (стихир, тропарей и кондаков).

Музыкальная культура XVIII века. Творчество Д.С.Бортнянского, М.С.Березовского и других. Краткий экскурс в историю государства российского XVII – начала XVIII века. Раскол. Реформы Петра Великого. Новые эстетические нормы русской культуры. Жанры канта, партесного концерта. Возрастание роли инструментальной музыки. Возникновение русской оперы.

Для ознакомления предлагается прослушивание частей хоровых концертов, увертюр из опер Д.С.Бортнянского и М.С.Березовского; русских кантов.

Культура начала XIX века. Романсы. Творчество А.А.Алябьева, А.Е.Гурилева, А.Л.Варламова. Формирование традиций домашнего музицирования. Романтизм и сентиментализм в русской поэзии и вокальной музыке. Формирование различных жанров русского романса: элегия, русская песни, баллада, романсы «о дальних странах», с использованием танцевальных жанров.

Прослушивание произведений

А.А.Алябьев «Соловей»,

А.Л.Варламов «Красный сарафан», «Белеет парус одинокий»,

А.Е.Гурилев «Колокольчик».

Для ознакомления

А.А.Алябьев «Иртыш»,

А.Е.Гурилев «Домик-крошечка»,

другие романсы по выбору преподавателя.

Михаил Иванович Глинка. Жизненный и творческий путь**.** Обучение в Италии, Германии. Зарождение русской музыкальной классики. Создание двух опер. Поездки во Францию, Испанию. Создание одночастных симфонических программных увертюр. Эпоха Глинки: современники композитора.

Опера «Жизнь за царя» или «Иван Сусанин». Общая характеристика; композиция оперы. Музыкальные характеристики героев: русских и поляков. Различные виды сольных сцен (ария, каватина, песня, романс). Хоровые сцены. Понятия «интродукция», «эпилог». Танцы как характеристика поляков. Повторяющиеся темы в опере, их смысл и значение.

Романсы Глинки – новое наполнение жанра, превращение романса в особый жанр камерной вокальной миниатюры. Роль русской поэзии, внимание к поэтическому тексту. Роль фортепианной партии в романсах. Разнообразие музыкальных форм.

Симфонические сочинения Глинки – одночастные программные симфонические миниатюры. Национальный колорит испанских увертюр. «Камаринская»: уникальная роль в становлении русской симфонической школы. «Вальс-фантазия».

Прослушивание произведений

«Иван Сусанин» («Жизнь за царя») 1 д.: Интродукция, Каватина и рондо Антониды, трио «Не томи, родимый»; 2 д.: Полонез, Краковяк, Вальс, Мазурка; 3 д.: Песня Вани, сцена Сусанина с поляками, Свадебный хор, Романс Антониды; 4 д.: ария Сусанина; Эпилог: хор «Славься».

Романсы: «Жаворонок», «Попутная песня», «Я помню чудное мгновенье».

Симфонические произведения: «Камаринская», «Вальс-фантазия».

Для ознакомления

Увертюра к опере «Руслан и Людмила»,

«Арагонская хота».

Романсы «Я здесь, Инезилья», «В крови горит огонь желанья», «Венецианская ночь» и др. по выбору преподавателя.

Александр Сергеевич Даргомыжский. Жизненный и творческий путь. Значение дружбы с Глинкой. Новые эстетические задачи. Поиск выразительности музыкального языка, отношение к литературному тексту, передача в музыке интонаций разговорной речи.

Социально-обличительная тематика в вокальных сочинениях.

Опера в творчестве композитора, особенности музыкального языка в операх «Русалка», «Каменный гость». Психологизм образа Мельника, жанровые хоровые сцены, портретная характеристика Князя.

Вокальная миниатюра – появление новых жанров и тем (драматическая песня, сатирические сценки).

Прослушивание произведений

Вокальные произведения: «Старый капрал», «Мне грустно», «Титулярный советник» «Мне минуло шестнадцать лет».

Опера «Русалка»: ария Мельника из 1 д. и сцена Мельника из 3 д., хор из 2 д. «Сватушка» и хоры русалок из 3 д., Песня Наташи из 2 д., Каватина Князя из 3 д.

Для ознакомления

Романсы и песни «Ночной зефир», «Мельник» и другие по выбору преподавателя.

Русская культура 60-х годов XIX века. Деятельность и творчество М.А.Балакирева. Общественно-политическая жизнь в 60-е годы. Расцвет литературы и искусства. «Западники» и славянофилы. Расцвет русской музыкальной классики во второй половине XIX века, ее великие представители. Изменения в музыкальной жизни столиц. Образование РМО, открытие консерваторий, Бесплатная музыкальная школа. А.Н.Серов и В.В.Стасов, Антон и Николай Рубинштейны, М.А.Балакирев и «Могучая кучка».

Для ознакомления возможно прослушивание фрагментов оперы А.Рубинштейна «Демон», фортепианной фантазии М.А.Балакирева «Исламей» или других произведений на усмотрение преподавателя.

Александр Порфирьевич Бородин. Жизненный и творческий путь. Многогранность личности А.П.Бородина. Научная, общественная деятельность, литературный талант.

Опера «Князь Игорь» – центральное произведение композитора. Композиция оперы. Понятие «пролог», «финал» в опере. Русь и Восток в музыке оперы. Музыкальные характеристики героев в сольных сценах (князь Игорь, Галицкий, хан Кончак, Ярославна). Хоровые сцены в опере. Место и роль «Половецких плясок».

Романсы А.П.Бородина. Глубокая лирика, красочность гармоний. Роль текста, фортепианной партии.

Симфоническое наследие А.П.Бородина, формирование жанра русской симфонии в 60-х годах XIX века. «Богатырская» симфония.

Прослушивание произведений

Опера «Князь Игорь»: пролог, хор народа «Солнцу красному слава», сцена затмения; 1 д.: песня Галицкого, ариозо Ярославны, хор девушек «Мы к тебе, княгиня», хор бояр «Мужайся, княгиня», 2 д.: каватина Кончаковны, ария Игоря, ария Кончака, Половецкие пляски, 4 д.: Плач Ярославны, хор поселян.

Романсы «Спящая княжна», «Для берегов Отчизны»,

Симфония №2 «Богатырская».

Для ознакомления

Квартет №2, 3 часть «Ноктюрн».

Модест Петрович Мусоргский. Жизненный и творческий путь. Социальная направленность, историзм и новаторство творчества М.П.Мусоргского. Судьба наследия композитора, редакции его сочинений. «Борис Годунов», история создания, редакции оперы, сложности постановки. Идейное содержание оперы. Композиция оперы, сквозное развитие действия, декламационное начало вокальных партий ряда персонажей – характерные черты новаторского подхода композитора к реализации замысла оперы.

Вокальные произведения М.П.Мусоргского. Продолжение традиций А.С.Даргомыжского, поиск выразительной речевой интонации. Круг поэтов, тематика циклов и песен М.П.Мусоргского. («Детская», «Светик Савишна» и др.).

«Картинки с выставки» – лучшее инструментальное произведение композитора. История создания, особенности построения, лейтмотив цикла. Оркестровая версия М.Равеля.

Прослушивание произведений:

«Борис Годунов»: оркестровое вступление, пролог 1к.: хор «На кого ты нас покидаешь», сцена с Митюхой, 2 к. целиком, 1 д. 1 к.: монолог Пимена, 1 д. 2 к.: песня Варлаама, 2 д. монолог Бориса, сцена с курантами, 4 д. 1 к.: хор «Кормилец-батюшка», сцена с Юродивым, 4 д.3 к.: хор «Расходилась, разгулялась»

«Картинки с выставки» (возможно фрагменты на усмотрение преподавателя).

Для ознакомления

Песни: «Семинарист», «Светик Савишна», «Колыбельная Еремушке», вокальный цикл «Детская»,

симфоническая картина «Ночь на Лысой горе»,

вступление к опере «Хованщина» («Рассвет на Москве-реке»).

Николай Андреевич Римский-Корсаков. Жизненный и творческий путь. Многогранность творческой, педагогической и общественной деятельности Н.А.Римского-Корсакова. Значение оперного жанра в творчестве композитора. Сказка, история и повседневный быт народа в операх Н.А.Римского-Корсакова. Опера «Снегурочка», литературный источник сюжета. Композиция оперы. Пантеизм, сказочность, реальность, обрядовость в опере. Музыкальные характеристики реальных и сказочных героев. Лейтмотивы в опере.

Симфоническое творчество Н.А.Римского-Корсакова. «Шехерезада» - программный замысел сюиты. Средства создания восточного колорита. Лейтмотивы, их развитие. Роль лейттембров.

Прослушивание произведений:

Опера «Снегурочка». Пролог – вступление, песня и пляска птиц, ария и ариэтта Снегурочки, Проводы масленицы; 1 д.: 1 и 2 песни Леля, ариозо Снегурочки; 2 д.: клич Бирючей, шествие царя Берендея, каватина царя Берендея; 3 д.: хор «Ай, во поле липенька», пляска скоморохов, третья песня Леля, ариозо Мизгиря; 4 д.: сцена таяния Снегурочки, заключительный хор.

Симфоническая сюита «Шехерезада».

Для ознакомления

Романсы, камерная лирика Н.А.Римского-Корсакова («Не ветер, вея с высоты», «Звонче жаворонка пенье», «Не пой, красавица…») на усмотрение преподавателя.

Петр Ильич Чайковский. Жизненный и творческий путь. Композитор, музыкальный критик, педагог, дирижер. Признание музыки Чайковского при жизни композитора во всем мире. Оперы и симфонии как ведущие жанры творчества.

Первая симфония «Зимние грезы», ее программный замысел. Строение цикла, особенности сонатной формы 1 части. Использование народной песни как темы в финале симфонии.

«Евгений Онегин» – «лирические сцены». Литературный источник сюжета, история первой постановки оперы силами студентов Московской консерватории. Композиция оперы. Новый тип русской оперы – лирико-психологический. Особенности драматургии, понятие «сцена». Музыкальные характеристики главных героев. Интонационная близость характеристик Татьяны и Ленского. Темы, связанные с главными героями оперы, изложение тем в разных картинах.

Прослушивание произведений

Симфония №1 «Зимние грезы»,

Опера «Евгений Онегин». 1к.: вступление, дуэт Татьяны и Ольги, хоры крестьян, ария Ольги, ариозо Ленского «Я люблю вас»; 2 к.: вступление, сцена письмаТатьяны; 3 к.: хор «Девицы, красавицы», ария Онегина, 4 к.: вступление, вальс с хором, мазурка и финал, 5 к.: вступление, ария Ленского, дуэт «Враги», сцена поединка, 6 к.: полонез, ария Гремина, ариозо Онегина; 7 к.: монолог Татьяны, дуэт «Счастье было так возможно», ариозо Онегина «О, не гони, меня ты любишь».

Для ознакомления

Увертюра-фантазия «Ромео и Джульетта»,

Симфония № 4,

Квартет № 1, 2 часть,

Концерт для фортепиано с оркестром № 1,

Романсы «День ли царит», «То было раннею весной», «Благословляю вас, леса» и другие на усмотрение преподавателя.

ОТЕЧЕСТВЕННАЯ МУЗЫКАЛЬНАЯ ЛИТЕРАТУРА XX ВЕКА
(5 год обучения)

Пятый год обучения музыкальной литературе является итоговым в музыкальной школе. Его основная задача – при помощи уже имеющихся у учащихся навыков работы с учебником, нотным текстом, дополнительными источниками информации существенно расширить их музыкальный кругозор, увеличить объем знаний в области русской и советской музыкальной культуры, научить подростков ориентироваться в современном музыкальном мире. При изучении театральных произведений рекомендуется использовать возможности видеозаписи. Необходимо также знакомить учеников с выдающимися исполнителями современности. Заключительный раздел, посвященный изучению музыки последней трети двадцатого столетия, является ознакомительным, музыкальные примеры для прослушивания педагог может отобрать исходя из уровня подготовки учеников, их интересов, наличия звукозаписей.

Русская культура в конце XIX - начале XX веков. «Серебряный век» русской культуры. Меценаты и музыкально-общественные деятели. Развитие музыкального образования. Связи с отечественным искусством и литературой. «Мир искусства». Выдающиеся исполнители этого периода.

Творчество С.И.Танеева. Многогранность и своеобразие личности. Вклад С.И.Танеева в музыкальную жизнь Москвы. Творческое и научное наследие.

Для ознакомления рекомендуется прослушивание кантаты «Иоанн Дамаскин», Симфонии до минор, романсов и хоров по выбору преподавателя.

Творчество А.К.Лядова. Специфика стиля – преобладание малых форм в фортепианной и симфонической музыке. Преобладание сказочной тематики в программных произведениях.

Для ознакомления рекомендуется прослушивание симфонических произведений «Волшебное озеро», «Кикимора», фортепианных пьес «Музыкальная табакерка», «Про старину».

Творчество А.К.Глазунова. Общая характеристика творчества. Жанровое разнообразие сочинений. Развитие традиций русской симфонической музыки. Жанр балета в творчестве композитора

Для ознакомления рекомендуется прослушивание Симфонии №5, Концерта для скрипки с оркестром, фрагментов балета «Раймонда».

Творчество С.В.Рахманинова. Биография. Наследник традиций П.И.Чайковского. Русский мелодизм в духовных и светских сочинениях. С.В.Рахманинов – выдающийся пианист. Обзор творчества.

Прослушивание произведений

Концерт № 2 для фортепиано с оркестром,

Романсы «Не пой, красавица», «Вешние воды», «Вокализ»,

Прелюдии до-диез минор, Ре мажор,

Музыкальный момент ми минор.

Для ознакомления

Концерт № 3 для фортепиано с оркестром,

Романсы «Сирень», «Здесь хорошо» и другие по выбору преподавателя,

прелюдии, музыкальные моменты, этюды-картины по выбору преподавателя.

Творчество А.Н.Скрябина. Биография. Особенности мировоззрения и отношения к творчеству. Эволюция музыкального языка – гармонии, ритма, метра, мелодии. Симфонические и фортепианные жанры в музыке Скрябина. Жанр поэмы. Новая трактовка симфонического оркестра, расширение состава, особенности тематизма, тембры-символы.

Прослушивание произведений

Прелюдии ор. 11 по выбору преподавателя,

Этюд ре-диез минор ор. 8,

Для ознакомления

«Поэма экстаза»,

Две поэмы ор.32.

Биография И.Ф.Стравинского, «Русские сезоны». Многогранность творческой деятельности Стравинского. Новые стилевые веяния и композиторские техники. Личность С.П.Дягилева, роль его антрепризы в развитии и популяризации российской культуры. «Мир искусства».

Балеты И.Ф.Стравинского: «Жар-птица» и «Петрушка». Значение сочинений «русского периода», новации в драматургии, хореографии и музыке балета.

Новые стилевые веяния и композиторские техники, менявшиеся на протяжении творчества И.Ф.Стравинского.

Прослушивание произведений

«Петрушка».

Для ознакомления

Фрагменты балетов «Жар-Птица», «Весна священная».

Отечественная музыкальная культура 20-30-х годов XX века. Революции в России начала XX века. Социально-культурный перелом. Новые условия бытования музыкальной культуры в 20-40-е годы XX века. Новые жанры и новые темы.

Для ознакомления возможно прослушивание произведений:

А.В.Мосолов «Завод»,

В.М.Дешевов «Рельсы»,

и других на усмотрение преподавателя.

Сергей Сергеевич Прокофьев. Жизненный и творческий путь. Сочетание двух эпох в его творчестве: дореволюционной и советской. С.С.Прокофьев – выдающийся пианист. Уникальное сотрудничество С.С.Прокофьева и С.М.Эйзенштейна. «Александр Невский» - киномузыка, переросшая в самостоятельное оркестровое произведение.

Балеты С.С.Прокофьева – продолжение реформ П.И.Чайковского, И.Ф.Стравинского. Выбор сюжетов. Лейтмотивы, их роль в симфонизации

балетной музыки. Постановки, выдающиеся танцовщики – исполнители партий.

Симфоническое творчество С.С.Прокофьева. Седьмая симфония – последнее завершенное произведение композитора. Особенности строения цикла.

Прослушивание произведений

Пьесы для фортепиано из ор.12 (Гавот, Прелюд, Юмористическое скерцо),

Кантата «Александр Невский»,

Балет «Ромео и Джульетта»: вступление, 1 д.: «Улица просыпается», «Джульетта-девочка», «Маски», «Танец рыцарей», «Мадригал»; 2 д.: «Ромео у патера Лоренцо»; 3 д.: «Прощание перед разлукой»,

Балет «Золушка». 1 д.: «Па-де-шаль», «Золушка», Вальс соль минор; 2 д.: Адажио Золушки и Принца; 3 д.: первый галоп Принца,

Симфония №7: 1, 2, 3 и 4 части.

Для ознакомления

Кинофильм С.М.Эйзенштейна «Александр Невский»,

Фильм-балет «Ромео и Джульетта» (с Г.Улановой в роли Джульетты),

Марш из оперы «Любовь к трем апельсинам»,

Первый концерт для фортепиано с оркестром.

Дмитрий Дмитриевич Шостакович. Жизненный и творческий путь. Гражданская тематика творчества, музыка Д.Д.Шостаковича как летопись истории страны. Особое значение жанра симфонии, особенности цикла. Роль камерной музыки в творчестве композитора.

Седьмая («Ленинградская») симфония. Великая Отечественная война в советской музыке. Подробный разбор первой части (особенности строения сонатной формы, «эпизод нашествия», измененная реприза) и краткая характеристика 2, 3 и 4 частей.

Камерная музыка, основные жанры. Фортепианный квинтет соль минор. Особенности строения цикла, использование барочных жанров и форм (прелюдия, фуга, пассакалия).

Роль кантатно-ораториальных сочинений в 60-годы. Творчество поэтов-современников Д.Д.Шостаковича, отраженное в его музыке. «Казнь Степана Разина» – жанр вокально-симфонической поэмы.

Прослушивание произведений

Симфония №7 До мажор,

Фортепианный квинтет соль минор,

«Казнь Степана Разина».

Для ознакомления

Симфония № 5, 1 часть,

«Песня о встречном»

Творчество Арама Ильича Хачатуряна. Новое поколение композиторов Советского Союза. Разнообразное наследие автора. Национальный колорит творчества. Для ознакомления возможно прослушивание произведений: Концерт для скрипки с оркестром, фрагменты из балетов «Гаянэ» и «Спартак».

Творчество Георгия Васильевича Свиридова. Продолжатель традиции русской хоровой школы. Особое значение вокальной и хоровой музыки в творчестве, любовь к русской поэзии, «пушкинская» тема в музыке Г.В.Свиридова.

Для ознакомления возможно прослушивание произведений: «Поэма памяти Сергея Есенина» (№№1, 2, 10), «Романс» и «Вальс» из музыкальных иллюстраций к повести Пушкина «Метель», романсы и хоры по выбору преподавателя («Пушкинский венок», цикл на стихи Р.Бернса и др.).

Шестидесятые годы XX века, «оттепель». Отечественная музыка второй половины XX века. Связи процессов музыкального творчества с событиями общественно-политической жизни страны. Общее представление о композиторских техниках конца XX века. Музыкальные примеры для прослушивания преподаватель может выбрать

самостоятельно, исходя из уровня группы, интересов учеников, имеющихся записей.

Творчество Р.К.Щедрина. Краткое ознакомление с биографией композитора. Прослушивание произведений:
Концерт для оркестра «Озорные частушки».

Творчество А.Г.Шнитке и С.А.Губайдулиной. Краткое ознакомление с биографиями композиторов.

Для ознакомления рекомендуется прослушивание произведений: А.Г.Шнитке Concerto grosso №1, С.А.Губайдуллина «Detto-I» или других по выбору преподавателя.

Творчество Э.В.Денисова и В.А.Гаврилина. Краткое ознакомление с биографиями композиторов.

Для ознакомления рекомендуется прослушивание произведений Э.В.Денисова «Знаки на белом», фрагментов балета В.А.Гаврилина «Анюта» или других по выбору преподавателя.

IV. ТРЕБОВАНИЯ К УРОВНЮ ПОДГОТОВКИ УЧАЩИХСЯ

Содержание программы учебного предмета «Музыкальная литература» обеспечивает художественно-эстетическое и нравственное воспитание личности учащегося, гармоничное развитие музыкальных и интеллектуальных способностей детей. В процессе обучения у учащегося формируется комплекс историко-музыкальных знаний, вербальных и слуховых навыков.

Результатом обучения является сформированный комплекс знаний, умений и навыков, отражающий наличие у обучающегося музыкальной памяти и слуха, музыкального восприятия и мышления, художественного вкуса, знания музыкальных стилей, владения профессиональной музыкальной терминологией, определенного исторического кругозора.

Результатами обучения также являются:

- первичные знания о роли и значении музыкального искусства в системе культуры, духовно-нравственном развитии человека;
- знание творческих биографий зарубежных и отечественных композиторов согласно программным требованиям;
- знание в соответствии с программными требованиями музыкальных произведений зарубежных и отечественных композиторов различных исторических периодов, стилей, жанров и форм от эпохи барокко до современности;
- умение в устной и письменной форме излагать свои мысли о творчестве композиторов;
- умение определять на слух фрагменты того или иного изученного музыкального произведения;
- навыки по восприятию музыкального произведения, умение выражать его понимание и свое к нему отношение, обнаруживать ассоциативные связи с другими видами искусств.

V. ФОРМЫ И МЕТОДЫ КОНТРОЛЯ, СИСТЕМА ОЦЕНОК

1. Аттестация: цели, виды, форма, содержание

Цель аттестационных (контрольных) мероприятий – определить успешность развития учащегося и степень освоения им учебных задач на данном этапе.

Виды контроля: текущий, промежуточный, итоговый.

Текущий контроль – осуществляется регулярно преподавателем на уроках. Текущий контроль направлен на поддержание учебной дисциплины, на ответственную организацию домашних занятий. Текущий контроль учитывает темпы продвижения ученика, инициативность на уроках и при выполнении домашней работы, качество выполнения заданий. На основе текущего контроля выводятся четвертные оценки.

Формы текущего контроля:

- устный опрос (фронтальный и индивидуальный),

- выставление поурочного балла, суммирующего работу ученика на конкретном уроке (выполнение домашнего задания, знание музыкальных примеров, активность при изучении нового материала, качественное усвоение пройденного),

- письменное задание, тест.

Особой формой текущего контроля является ***контрольный урок***, который проводится преподавателем, ведущим предмет. Целесообразно проводить контрольные уроки в конце каждой учебной четверти. На основании текущего контроля и контрольного урока выводятся четвертные оценки.

На контрольном уроке могут быть использованы как устные, так и письменные формы опроса (тест или ответы на вопросы – определение на слух тематических отрывков из пройденных произведений, указание формы того или иного музыкального сочинения, описание состава исполнителей в том или ином произведении, хронологические сведения и т.д.). Особой формой проверки знаний, умений, навыков является форма самостоятельного анализа нового (незнакомого) музыкального произведения.

Пример письменных вопросов для контрольного урока

"Евгений Онегин" 1 вариант, 8 класс

1. Как определил П.И.Чайковский жанр оперы "Евгений Онегин" и почему.
2. Какие музыкальные темы, связанные с образом Ленского, повторяются в опере и где?
3. В какой картине находится «Сцена письма Татьяны»? Какие музыкальные темы из этой сцены еще звучат в опере, где?
4. В какой картине показан бал в Петербурге, и какие танцы там использованы?
5. Перечислите хоровые эпизоды в опере (картина, состав хора).
6. С какой темы начинается опера? Дайте ей характеристику. Где еще звучит эта тема?

"Евгений Онегин" 2 вариант, 8 класс

1. Где впервые была поставлена опера и почему.
2. Какие музыкальные темы, связанные с образом Татьяны, повторяются в опере, где?
3. В какой картине находится Ария Ленского? Как она построена, дайте характеристику основной темы арии. Где в последний раз звучит эта тема, в чем ее смысл?
4. В какой картине показан бал в деревне, и какие танцы там использованы?
5. Перечислите ансамбли в опере (картина, состав и особенности ансамбля).
6. Что такое ариозо? Ариозо каких персонажей есть в опере? Где находятся эти ариозо? Темы каких ариозо повторяются в опере и где?

Промежуточный контроль – осуществляется в конце каждого учебного года. Может проводиться в форме контрольного урока, зачета. Включает индивидуальный устный опрос или различные виды письменного задания, в том числе, анализ незнакомого произведения. Задания для промежуточного контроля должны охватывать весь объем изученного материала.

Пример письменных вопросов для контрольного урока (зачета)

2 год обучения, 1 вариант

1. В каких странах жили и творили композиторы: Г.Ф.Гендель, Г.Перселл, К.В.Глюк, А.Сальери, К.М.Вебер, В.Беллини, Д.Верди, Ф.Мендельсон.
2. Назовите не менее 5 композиторов, большая часть жизни и творчества которых приходится на XVIII век.
3. Расположите эти события в хронологическом порядке:

- Великая французская буржуазная революция,
- первое исполнение «Страстей по Матфею» И.С.Баха,
- год рождения В.А.Моцарта,
- год смерти И.С.Баха,
- переезд Ф.Шопена в Париж и восстание в Польше,
- год рождения И.С.Баха,

- год смерти В.А.Моцарта,
- год встречи Л. ван Бетховена и В.А.Моцарта в Вене,
- год окончания службы И.Гайдна у Эстерхази,
- год смерти Ф.Шуберта.

4. Чем отличается квартет от концерта?

5. Назовите танцы, популярные в XIX веке. В творчестве каких композиторов они встречались?

6. Чем отличается экспозиция сонатной формы от репризы?

7. Укажите жанр этих произведений, их авторов и объясните названия: «Страсти по Матфею», «Кофейная кантата», «Времена года», «Неоконченная», «Пасторальная», «Лесной царь», «Зимний путь».

8. Как называется последняя часть сонатно-симфонического цикла? Какую музыкальную форму чаще всего использовали композиторы?

9. Кого из композиторов мы называем «венскими классиками» и почему? Какие жанры являются главными в их творчестве?

10. Объясните термины: рондо, имитация, разработка

2 год обучения, 2 вариант

1. Из каких стран композиторы: К.Монтеверди, Ф.Куперен, А.Вивальди, Д.Б.Перголези, Ф.Лист, Г.Доницетти, Р.Вагнер, Р.Шуман.

2. Назовите не менее 5 композиторов, большая часть жизни и творчества которых приходится на XIX век.

3. Расположите эти события в хронологическом порядке:

Великая французская буржуазная революция,
первое исполнение «Страстей по Матфею» И.С.Баха,
год рождения В.А.Моцарта,
год смерти И.С.Баха,
переезд Ф.Шопена в Париж и восстание в Польше,
год рождения И.С.Баха,
год смерти В.А.Моцарта,
год встречи Л. ван Бетховена и В.А.Моцарта в Вене,

год окончания службы И.Гайдна у Эстерхази,

год смерти Ф.Шуберта.

4. Чем отличается симфония от сонаты?

5. Назовите танцы, популярные в XVIII веке. В творчестве каких композиторов они встречались?

6. Какие темы изменяются в репризе сонатной формы, а какие - нет? В чем состоят эти изменения?

7. Укажите жанр, этих произведений, их авторов и объясните их названия: «Страсти по Иоанну», «Хорошо темперированный клавир», «Времена года», «Прощальная», «Патетическая», «Форель», «Прекрасная мельничиха».

8. Какие жанры и какую музыкальную форму использовали композиторы в третьей части симфонии?

9. Кого из композиторов мы называем романтиками? Какие новые жанры появляются в их творчестве?

10. Объясните термины: хорал, двойные вариации, рефрен.

Учебными планами по образовательным программам «Фортепиано», «Струнные инструменты», «Духовые и ударные инструменты» и некоторых других в качестве промежуточной аттестации может быть предусмотрен экзамен по учебному предмету «Музыкальная литература» в конце 14 полугодия – то есть в конце 7 класса. Его можно проводить как устный экзамен, предполагающий подготовку билетов, или как развернутую письменную работу.

Итоговый контроль

Итоговый контроль осуществляется в конце 8 класса. Федеральными государственными требованиями предусмотрен экзамен по музыкальной литературе, который может проходить в устной форме (подготовка и ответы вопросов по билетам) и в письменном виде (итоговая письменная работа).

Предлагаемые первый и второй варианты итоговой работы могут быть использованы для письменного экзамена в предвыпускном и в выпускном классах. Третий вариант – для выпускного класса. Учитывая пройденный материал, педагог может добавить или исключить некоторые вопросы по своему усмотрению.

Итоговая работа, 1 вариант

1. Каких композиторов и почему мы называем «венскими классиками»?
2. Кто из великих композиторов был выдающимся музыкантом-исполнителем? (желательно указать страну и время, когда жил этот музыкант)
3. Какие важные исторические события произошли в России за время жизни Глинки?
4. Назовите основные жанры русских народных песен. Кто из композиторов и как работал с народными песнями?
5. Какие виды оркестров вы знаете, в чем их различие?
6. Когда и где возникли первые консерватории в России, кем они основаны, чьи имена носят?
7. Вспомните музыкальные произведения, рисующие картины природы (напишите автора, название, жанр). Как мы называем музыку такого характера?
8. Вспомните произведения русских композиторов, в которых есть образы Востока, Испании, Италии (напишите автора, жанр, название).
9. У кого из композиторов есть циклы из 24 пьес, с чем связано такое количество?
10. Объясните, что такое финал в инструментальном произведении и в опере.
11. Вспомните, какие партии мужских персонажей в опере исполняет женский голос (автор, название оперы, персонаж).
12. Что такое либретто, концерт (по 2 значения каждого термина).
13. В основе каких музыкальных форм лежат две темы? три темы?

14. В чем сходство и различие экспозиции и репризы сонатной формы?

15. В чем отличие ариозо от арии? Приведите примеры ариозо.

16. Какие музыкальные произведения возникли как отклик на современные исторические события (автор, жанр, название)?

17. Назовите самые известные концертные залы Москвы.

18. Какое произведение старинной музыки входит в вашу экзаменационную программу? Напишите, что вы знаете об авторе (страна, время), жанр, тональность произведения.

Итоговая работа, 2 вариант

1. Назовите русских композиторов рубежа XIX-XX века. Кто из них был выдающимся исполнителем?

2. Кто из композиторов писал книги, научные труды, статьи о музыке (желательно указать названия книг)?

3. Перечислите произведения, созданные на сюжеты и слова Пушкина (автор, жанр, название).

4. Что такое фортепианное трио, струнный квартет, фортепианный квинтет? Кто из композиторов писал произведения для таких составов?

5. В творчестве каких композиторов встречается жанр «поэма»? Укажите автора, название произведения и состав исполнителей.

6. Какие вы знаете произведения, имеющие несколько редакций?

7. Что такое цикл? Приведите примеры разных циклов.

8. Запишите эти произведения в порядке их создания: «Евгений Онегин», «Шехерезада», «Иван Сусанин», Первая симфония Чайковского, «Борис Годунов», «Руслан и Людмила», «Русалка».

9. Вспомните музыкальные произведения, в которых композитор изобразил сражение (автор, жанр, название). Как мы называем сцены, изображающие сражение в живописи, в музыке?

10. Какое важное историческое событие оказало влияние на мировоззрение и творчество Бетховена?

11. В чем сходство и в чем отличие заключительной партии и коды?

12. Перечислите оперы: - с историческими сюжетами, - со сказочными сюжетами (автор, название).

13. Кто из известных русских композиторов получил образование в консерватории, и кто сам преподавал в консерватории?

14. Какие темы в сонатной форме звучат в основной тональности?

15. Что такое партитура и в каком порядке она записывается?

16. Что такое клавир, квартет (по 2 значения каждого термина)

17. Назовите известные вам музыкальные музеи, укажите, где они находятся.

18. Какие этюды входят в вашу экзаменационную программу? Напишите, что вы знаете об авторах (страна, время)?

Итоговая работа, 3 вариант

1. Когда и где существовала «Могучая кучка», кто входил в ее состав, кому принадлежит это название?

2. Какие произведения мы называем программными? Какие признаки указывают на то, что это программное произведение? Приведите несколько примеров (автор, жанр, название).

3. Кто из великих композиторов жил в XVIII веке, в каких странах?

4. Какие важные исторические события произошли за время жизни С.С.Прокофьева?

5. В какой исторической последовательности возникли эти жанры: симфония, концертная увертюра, опера, концерт.

6. Что вы знаете об Антоне и Николае Рубинштейнах, в чем значение их деятельности для русской музыки?

7. Назовите композиторов, в творчестве которых особое значение принадлежит полифонии. Укажите, в какой стране и в какое время они жили.

8. Приведите примеры симфонических произведений, где используется хор (назовите автора, жанр, какой текст использован).

9. В чем сходство и в чем различие сонаты и симфонии?

10. В основе каких музыкальных форм лежит одна тема?

11. Назовите произведения, написанные на сюжеты Н.В.Гоголя (автор, название, жанр).

12. Какие вы знаете неоконченные произведения? Почему они остались незавершенными? Завершил ли их кто-нибудь?

13. Завершите: «Имя П.И.Чайковского присвоено…»

14. Назовите группы инструментов симфонического оркестра. Какие инструменты используются в оркестре, но не входят ни в одну из этих групп?

15. По каким признакам можно найти начало репризы в произведении?

16. Объясните термины: лейттема, каденция, речитатив, органный пункт?

17. Назовите музыкальные театры Москвы.

18. Какое произведение крупной формы входит в вашу экзаменационную программу? Что вы знаете об авторе? Сколько частей в этом произведении, какие в них тональности?

Эффективной формой подготовки к итоговому экзамену является коллоквиум.

Для подготовки к коллоквиуму учащиеся должны использовать в первую очередь учебники по музыкальной литературе, а также «Музыкальную энциклопедию», музыкальные словари, книги по данной теме.

Полный список вопросов учащимся до коллоквиума не известен. Коллоквиум проводится в устной индивидуальной или мелкогрупповой форме (группы не более 4 человек). Возможно выполнение небольшого письменного задания, например, запись различных музыкальных терминов, названий произведений, фамилий деятелей культуры с целью проверки уровня грамотности и владения профессиональной терминологией у учащихся.

2. Критерии оценки промежуточной аттестации в форме экзамена (зачета) и итоговой аттестации

5 («отлично») – содержательный и грамотный (с позиции русского языка) устный или письменный ответ с верным изложением фактов. Точное определение на слух тематического материала пройденных сочинений. Свободное ориентирование в определенных эпохах (историческом контексте, других видах искусств).

4 («хорошо») – устный или письменный ответ, содержащий не более 2-3 незначительных ошибок. Определение на слух тематического материала также содержит 2-3 неточности негрубого характера или 1 грубую ошибку и 1 незначительную. Ориентирование в историческом контексте может вызывать небольшое затруднение, требовать время на размышление, но в итоге дается необходимый ответ.

3 («удовлетворительно») – устный или письменный ответ, содержащий 3 грубые ошибки или 4-5 незначительных. В определении на слух тематического материала допускаются: 3 грубые ошибки или 4-5 незначительные. В целом ответ производит впечатление поверхностное, что говорит о недостаточно качественной или непродолжительной подготовке учащегося.

2 («неудовлетворительно») – б*о*льшая часть устного или письменного ответа неверна; в определении на слух тематического материала более 70% ответов ошибочны. Учащийся слабо представляет себе эпохи, стилевые направления, другие виды искусства.

3. Контрольные требования на разных этапах обучения

Содержание и требование программы «Музыкальная литература» определяет уровень подготовки учащихся. В соответствии с ними ученики должны уметь:

- грамотно и связно рассказывать о том или ином сочинении или историческом событии,
- знать специальную терминологию,

– ориентироваться в биографии композитора,

– представлять исторический контекст событий, изложенных в биографиях композиторов,

– определить на слух тематический материал пройденных произведений,

– играть на фортепиано тематический материал пройденных произведений,

– знать основные стилевые направления в культуре и определять их характерные черты,

– знать и определять характерные черты пройденных жанров и форм.

VI. ШЕСТОЙ ГОД ОБУЧЕНИЯ ПО УЧЕБНОМУ ПРЕДМЕТУ «МУЗЫКАЛЬНАЯ ЛИТЕРАТУРА» (9-й или 6-й класс)

Пояснительная записка

Содержание учебного предмета «Музыкальной литература» при 9-летнем и 6-летнем сроке направлено на подготовку учащихся к поступлению в профессиональные учебные заведения.

В то же время освоение выпускниками данной программы создает благоприятные условия для развития личности, укрепляет мотивацию к познанию и творчеству, эмоциональному обогащению.

Содержание программы рассчитано на годовой курс. Время аудиторных занятий – 1,5 часа в неделю. Время самостоятельных занятий – 1 час в неделю. В целом максимальная нагрузка за год составляет 82,5 часа, из них 33 часа – самостоятельная (внеаудиторная) работа, а 49, 5 часа – аудиторная.

Обоснованность последовательности тем в программе отвечает ходу музыкально-исторического процесса последних трех веков и включает темы по творчеству ведущих композиторов европейских стран.

Главная цель занятий (сверх перечисленных в начале данной учебной программы) – научить учащихся вслушиваться в звучащую музыку при максимальном слуховом внимании. Регулярное знакомство с выдающимися творениями великих композиторов способствует формированию художественного вкуса, умению слышать красоту художественных образов, осознавать талант их авторов. Помимо чисто музыкальных навыков ученики получают немало знаний о великих композиторах европейских стран, основных событиях музыкальной жизни минувших эпох, ведущих стилях, направлениях в развитии европейской музыки.

Шестой год обучения (9-й или 6-й классы) по учебному предмету «Музыкальная литература» является дополнительным к основному курсу.

Назначение занятий по музыкальной литературе – содействовать профессиональной ориентации учащихся, их сознательному выбору профессии музыканта через расширение и углубление знаний, навыков и умений, приобретенных при изучении основного курса и в самостоятельном общении с музыкой.

Одной из основных целей учебного предмета «Музыкальная литература» является дальнейшее художественно-эстетическое развитие учащихся, а также овладение ими знаниями, умениями, навыками, достаточными для поступления в профессиональное учебное заведение.

Из подбора и последовательности тем и произведений у учащихся должно сложиться общее представление о музыкальном процессе в Европе XVIII-XX веков, об основных жанрах музыки, художественных направлениях и национальных композиторских школах в их наиболее ярких проявлениях.

Формы занятий

Занятия могут проводиться в форме бесед и лекций преподавателя, диалога между преподавателем и учащимися. Эффективной формой

занятий являются выступления учащихся с заранее подготовленными докладами по заданной теме. На уроке выступают не более двух докладчиков (занятия в форме семинара). Остальные ученики являются активными слушателями, задают вопросы, высказывают свои суждения. Доклад подкрепляется прослушиванием музыкальных произведений. Накопленный учащимися опыт позволит обращаться к более сложным и объемным произведениям, позволит затрагивать вопросы, отвечающие интересам взрослеющих школьников. Безусловно, подготовка к докладу осуществляется с помощью преподавателя, который рекомендует перечень литературы; объясняет схему выступления; контролирует продолжительность выступления; указывает моменты, на которые необходимо при выступлении обратить особое внимание учеников.

Отличительная особенность программы шестого года обучения

Учитывая, что русская музыкальная классика XIX-XX веков в лице всех ее основных представителей учащимся уже знакома, а европейская классика в предшествующем курсе (пять лет обучения) была представлена лишь шестью монографическими темами, целесообразно вновь вернуться к классическому периоду европейской музыки и, не дублируя темы основного курса, познакомить их с именами и некоторыми сочинениями крупнейших композиторов Италии, Германии, Франции, ряда других стран, музыкальное искусство которых входит в сокровищницу мировой музыкальной культуры.

Обозревая европейскую классику трех последних веков, необходимо найти возможность приблизить школьников к современной музыкальной жизни, участниками которой они становятся, к некоторым ее проблемам. Хорошим материалом для этого могут послужить важнейшие события музыкальной жизни (конкурсы, фестивали, премьеры музыкальных театров и т.п.), обзор событий и фактов, содержащийся в средствах

массовой информации, в интернете. Свое место в учебной работе должны найти и памятные музыкальные даты.

На усмотрение преподавателя несколько уроков можно посвятить творчеству выдающихся исполнителей XX века (пианистов, скрипачей, виолончелистов, певцов, дирижеров).

Учебно-тематический план

Предлагаемый план является одним из возможных вариантов содержания предмета в 9 (6) классе. Педагог должен ориентироваться на уровень подготовки учеников и исходить из методической целесообразности изучения той или иной темы.

Примерный учебно-тематический план

№№ темы	Темы уроков	кол-во часов	Содержание
1 полугодие			
1	Вводный урок	3	Музыка в античном мире, в эпоху Средневековья и Ренессанса (повторение).
2	Итальянская музыка XVIII века; А.Вивальди, Д.Скарлатти; скрипка и клавесин; камерный оркестр	3	Эпоха Барокко; расцвет инструментальной музыки; формирование оркестров; жанр скрипичного концерта; concerto grosso; клавирные сонаты; неаполитанская школа.
3	Опера и оратория в XVIII веке; Г.Ф.Гендель, К.В.Глюк	3	Монументальные вокально-оркестровые сочинения эпохи Барокко и классицизма. Ознакомление с отдельными частями из произведений для камерного оркестра Г.Ф.Генделя, ариями из опер, хорами из ораторий; фрагментами из оперы «Орфей».
4	Немецкие романтики первой половины XIX века: К.М.Вебер, Ф.Мендельсон, Р.Шуман	3	Новая стилистика; романтическая опера (увертюра, хор охотников из оперы «Волшебный стрелок»). Музыка в драматическом театре («Сон в летнюю ночь»), лирико-исповедальный характер

			творчества романтиков (цикл «Любовь поэта»).
5	Ф.Лист	1,5	Программный симфонизм, его специфика; «Прелюды».
6	Г.Берлиоз	1,5	Программный симфонизм; гротеск в музыке; «Фантастическая» симфония 2, 4, 5 части.
7	Н.Паганини	1,5	Виртуозы-исполнители и их творчество; Каприс №24 и сочинения Ф.Листа, И.Брамса на тему Н.Паганини.
8	Д.Россини	3	Разнообразие творчества итальянского композитора; духовная музыка Д.Россини. Три оперные увертюры и части из «Маленькой торжественной мессы».
	Контрольный урок (семинар)	3	
	Резервный урок	1,5	
2 полугодие			
9	К.Сен-Санс	3	Творчество французского романтика. Ознакомление со Вторым фортепианным концертом; рондо-каприччиозо (для скрипки); ария Далилы из оперы «Самсон и Далила»
10	И.Брамс	1,5	Симфонические циклы второй половины XIX века; финалы Первой и Четвертой симфоний.
11	Д.Верди	3	Развитие оперных традиций; духовная музыка (фрагмент из «Реквиема»), ознакомление со сценами из опер («Аида», «Травиата», «Риголетто») в видеозаписи.
12	Р.Вагнер	3	Музыкальная драма, новое отношение к структуре оперы. Прослушивание: «Лоэнгрин»: вступление к 1 и 3 действиям; «Тристан и Изольда»: вступление к 1 и 3 действию, смерть Изольды.
13	А.Дворжак или Б.Сметана	1,5	Творчество чешских композиторов; А.Дворжак: 9-я симфония, части 3,4, Влтава;

			Б.Сметана: увертюра к опере «Проданная невеста».
14	Г.Малер	1,5	Музыкальный постромантизм и экспрессионизм. Возможно прослушивание: 1-я симфония, 3,4 части, Адажиетто из 5 симфонии.
15	Французские импрессионисты: К.Дебюсси, М.Равель, П.Дюка	3	Новая стилистика; новые трактовки средств выразительности, звукопись. Ознакомление с фортепианными и симфоническими сочинениями К.Дебюсси и М.Равеля («Прелюдии», «Болеро» и т.д.). Симфоническая сказка П.Дюка «Ученик Чародея».
16	Б.Бриттен и английская музыка	1,5	Симфоническая музыка в XX веке. Вариации на тему Г.Перселла.
17	Д.Гершвин и американская музыка	1,5	Джазовая культура. Рапсодия в стиле блюз.
18	О.Мессиан и французская музыка или композиторы Нововенской школы	1,5	Квартет «На конец времени», различные органные пьесы или отрывки из «Лунного Пьеро» А.Шенберга, «Воццека» А.Берга и фортепианные пьесы А.Веберна.
19.	Выдающиеся исполнители XX века	3	Знакомство с аудио- и видео-записями, характеристика и особенности исполнения
	Итоговый семинар, коллоквиум	3	
	Резервный урок	1,5	

Методические рекомендации по проведению урока в 9 (6) классе

Каждую новую тему открывает небольшое вступительное слово преподавателя, устанавливающее связи новой темы с содержанием предшествующих уроков, собирающее внимание учеников. Затем слово передается ученику, подготовившего сообщение (доклад) по данной теме в пределах 5-10 минут (возможно чтение заранее написанного текста). Оно должно содержать краткую характеристику эпохи, среды, личности и творческого наследия композитора (при этом необходимо приводить

наиболее значительные факты из жизни композитора). Ввиду того, что подобная форма заданий ранее не практиковалась и представляет для подростка определенную сложность, задача преподавателя – объяснить, каким должно быть подобное сообщение и как его следует готовить.

Отсутствие единого школьного учебника по тематическому плану дополнительного года обучения делает необходимым обращение к иным источникам информации (словари, справочники, энциклопедии, литература о музыке для школьников). И здесь не обойтись без советов и практической помощи преподавателя.

Выступление учащегося перед своими одноклассниками должно быть прокомментировано преподавателем, а его замечания и советы – учтены будущими «докладчиками». Количество выступлений каждого ученика зависит от численного состава группы, но не должно быть менее 2-3-х раз в учебном году. Каждое выступление засчитывается как выполнение требований и включается в общий зачет. Оценивать выступления в баллах нежелательно, – самостоятельность учащихся при подготовке выступления всегда относительна, и это неизбежно в силу характера самого задания и отсутствия опыта. Обучающая направленность такого задания - в приобщении школьников к студенческому виду работы над текстовым материалом, из которого нужно отобрать минимум необходимого. Распределение тем для сообщений можно осуществить как в начале четверти, полугодия, так и по ходу занятий.

Основное время урока посвящается прослушиванию музыки с необходимым предисловием преподавателя, подготавливающим осмысленное восприятие произведения (возможен предварительный показ одной или нескольких основных тем на фортепиано). Обмен впечатлениями и краткое подведение итогов завершают урок.

Ожидаемые результаты и способы их проверки

Дополнительный год обучения должен содействовать проявлению творческой инициативы учащихся. Хорошо обсудить с ними на первых

уроках общую тематику занятий, выслушать и учесть пожелания учеников, объяснить назначение и содержание их сообщений, предусмотреть возможность исполнения музыки (по тематике занятии) школьниками.

Текущий контроль. Традиционная поурочная проверка знаний должна сочетаться с иными формами контроля, например небольшими тестовыми работами.

Пример тестовой работы

Тема: Творчество Паганини, Листа, Берлиоза.

1. Кто из этих композиторов был также:

музыкальным критиком,

педагогом,

дирижером,

исполнителем.

2. Назовите произведения композиторов, которые обращались к творчеству Н.Паганини.

3. Лист создавал фортепианные транскрипции произведений (перечислить). Какую цель он преследовал?

4. Кто является автором произведений:

«Прелюды»,

24 каприса,

«Фантастическая симфония»,

«Гарольд в Италии»,

«Годы странствий»,

5 скрипичных концертов.

5. В каком прослушанном произведении использован принцип монотематизма (автор, жанр, название).

6. В каком прослушанном произведении использован лейтмотив (автор, жанр, название).

Должны оцениваться также сообщения учеников, поощряться и учитываться высказывания по ходу урока. Возникающие элементы дискуссии могут свидетельствовать о растущем интересе к занятиям, способствовать выявлению собственных суждений.

Видом текущего контроля является контрольный урок, если проводится самим преподавателем без присутствия комиссии.

Промежуточный контроль в виде контрольного урока или зачета может проводиться в конце полугодий. Можно рекомендовать для такого контроля такой вид оценивания, как семинар по пройденному материалу. Ответы на семинаре, как и активность учеников в его работе, оцениваются дифференцированно. Эффективным видом оценивания является также анализ нового (незнакомого) музыкального произведения, который проводится в старших классах. Контрольный урок или зачет как промежуточная аттестация проводится в присутствии комиссии.

Итоговый контроль предполагает проведение экзамена по музыкальной литературе в соответствии с федеральными государственными требованиями. Если учащийся осваивает дополнительный год обучения (6-й или 9-й класс) итоговая аттестация (экзамен) завершает дополнительный год обучения.

Целесообразно выпускной экзамен проводить не в виде ответов по заранее подготовленным билетам, а в виде коллоквиума и итоговой письменной работы. Одним из вариантов письменной работы может быть предложен анализ незнакомого произведения.

Возможно проведение своеобразной олимпиады, содержание и формы которой выбирает сам преподаватель. Особого внимания потребуют учащиеся, поступающие на теоретическое отделение, где проводится вступительный экзамен по музыкальной литературе.

Примерный образец коллоквиума приведен в настоящей программе в разделе «Формы и методы контроля» (итоговый контроль) и может быть использован также для дополнительного года обучения.

Варианты вопросов для итоговой письменной работы

или устного экзамена

1. Кто из великих композиторов жил в XVIII веке, в каких странах?
2. В какой исторической последовательности возникли эти жанры: симфония, концертная увертюра, опера, концерт.
3. Назовите композиторов, в творчестве которых особое значение принадлежит полифонии. Укажите, в какой стране и в какое время они жили.
4. Кто из великих композиторов был выдающимся музыкантом-исполнителем? (укажите страну и время, когда жил этот музыкант)
5. Приведите примеры симфонических произведений, где используется хор (назовите автора, жанр, что за текст использован).
6. Какие оперные жанры сложились к XVIII веку.
7. Назовите оперы Д.Россини, которые написаны на необычные для его времени сюжеты.
8. Кто считается создателем первой романтической оперы и как называется это произведение?
9. Какие новые, «романтические» жанры появляются в творчестве Ф.Мендельсона?
10. Кто из немецких композиторов-романтиков был также:

дирижером,

музыкальным писателем,

пианистом,

преподавателем.

11. Назовите самые известные произведения К.Сен-Санса.
12. Какие произведения написал И.Брамс для фортепиано?
13. Где был построен «вагнеровский» театр и в чем его особенности?
14. Что такое тетралогия?

15. Какие произведения, основанные на темах оперы Ж.Бизе «Кармен», вы знаете?

16. Какие страны представляют данные композиторы:

Б.Сметана, Э.Григ, А.Дворжак, К.Дебюсси, Я.Сибелиус, М.Равель.

17. Укажите жанры и авторов этих произведений:

«Из Нового света»

«Проданная невеста»

«Море»

«Туонельский лебедь»

«Влтава»

«Пер Гюнт»

«Норвежские танцы»

«Славянские танцы»

«Грустный вальс»

«Болеро»

Результат освоения программы «Музыкальная литература».

Шестой год обучения

Выпускники должны продемонстрировать:

первичные знания в области основных эстетических и стилевых направлений музыкального, изобразительного, театрального и киноискусства;

навыки восприятия современной музыки;

умение понять и объяснить роль и значимость выразительных средств музыки в исполняемом музыкальном произведении;

умение проанализировать незнакомое музыкальное произведение.

VII. МЕТОДИЧЕСКОЕ ОБЕСПЕЧЕНИЕ УЧЕБНОГО ПРОЦЕССА

Занятия по предмету «Музыкальная литература проводятся в сформированных группах от 4 до 10 человек (мелкогрупповые занятия).

Работа на уроках предполагает соединение нескольких видов получения информации: рассказ (но не монолог) педагога, разбор и прослушивание музыкального произведения. Методически оправдано постоянное подключение учащихся к обсуждаемой теме, вовлечение их в активный диалог. Подобный метод способствует осознанному восприятию информации, что приводит к формированию устойчивых знаний.

На каждом уроке «Музыкальной литературы» необходимо повторять и закреплять сведения, полученные на предыдущих занятиях.

Современные технологии позволяют не только прослушивать музыкальные произведения, но и осуществлять просмотр видеозаписей. Наиболее целесообразными становятся просмотры на уроках отрывков балетов и опер, концертных фрагментов, сопровождаемых комментариями педагога.

На уроках зачастую невозможно прослушать или просмотреть произведение целиком, подобная ситуация предусмотрена учебным планом. Однако в старших классах целесообразно в пределах самостоятельной работы предлагать учащимся ознакомиться с сочинением в целом, используя возможности Интернета.

Методические рекомендации преподавателям

Урок музыкальной литературы, как правило, имеет следующую структуру: повторение пройденного и проверка самостоятельной работы, изучение нового материала, закрепление и объяснение домашнего задания.

Повторение и проверка знаний в начале урока помогает мобилизовать внимание учеников, активизировать работу группы и установить связь между темами уроков. Чтобы вовлечь в процесс всех присутствующих в классе, рекомендуется пользоваться формой фронтального устного опроса. Возможно проведение небольшой тестовой работы в письменном виде. Реже используется форма индивидуального опроса.

Изложение нового материала и прослушивание музыкальных произведений занимает основную часть урока. Необходимо пользоваться всеми возможными методами обучения для достижения максимально эффективных результатов обучения.

Практически весь новый материал учащиеся воспринимают со слов преподавателя и при музыкальных прослушиваниях, поэтому огромное значение имеют разнообразные **словесные методы** (объяснение, поисковая и закрепляющая беседа, рассказ). Предпочтение должно быть отдано такому методу, как **беседа**, в результате которой ученики самостоятельно приходят к новым знаниям. Беседа, особенно поисковая, требует от преподавателя умения грамотно составить систему направленных вопросов и опыта управления беседой. Конечно, на уроках музыкальной литературы нельзя обойтись без такого универсального метода обучения, как **объяснение**. Объяснение необходимо при разговоре о различных музыкальных жанрах, формах, приемах композиции, нередко нуждаются в объяснении названия музыкальных произведений, вышедшие из употребления слова, различные словосочетания, фразеологические обороты. Специфическим именно для уроков музыкальной литературы является такой словесный метод, как **рассказ**, который требует от преподавателя владения не только информацией, но и ораторским и актерским мастерством. В построении рассказа могут использоваться прямая речь, цитаты, риторические вопросы, рассуждения. Рассказ должен быть подан эмоционально, с хорошей дикцией, интонационной гибкостью, в определенном темпе. В форме рассказа может быть представлена биография композитора, изложение оперного сюжета, история создания и исполнения некоторых произведений.

Наглядные методы. Помимо традиционной для многих учебных предметов изобразительной и графической наглядности, на музыкальной литературе используется такой специфический метод, как наблюдение за звучащей музыкой по нотам. Использование репродукций,

фотоматериалов, видеозаписей уместно на биографических уроках, при изучении театральных произведений, при знакомстве с различными музыкальными инструментами и оркестровыми составами, и даже для лучшего понимания некоторых жанров – концерт, квартет, фортепианное трио. Использование различных схем, таблиц помогает структурировать материал биографии композитора, осознать последовательность событий в сюжете оперы, представить структуру сонатно-симфонического цикла, строение различных музыкальных форм. Подобного рода схемы могут быть заранее подготовлены педагогом или составлены на уроке в совместной работе с учениками.

Пример таблицы по биографии П.И.Чайковского

Годы жизни				
1840-1850	1850-1865	1866-1877	1877-1885	1885-1893
Место пребывания				
Воткинск	Петербург	Москва	Европа, Россия	Подмосковье, Клин
Периоды в биографии				
Детство	Обучение в училище правоведения и консерватории	Работа в консерватории. Педагогическая, композиторская, музыкально-критическая деятельность	Композиторская и дирижерская деятельность, концертные поездки по России, городам Европы и Америки	

На усмотрение преподавателя такая таблица может быть дополнена перечнем самых значительных произведений композитора.

Наблюдение за звучащей музыкой по нотам, разбор нотных примеров перед прослушиванием музыки также тесно соприкасается с **практическими методами обучения.** К ним можно также отнести прослушивание музыкальных произведений без нотного текста и работу с

текстом учебника. Формирование умения слушать музыкальное произведение с одновременным наблюдением по нотам должно происходить в ходе систематических упражнений. Степень трудности должна быть посильной для учеников и не отвлекать их от музыки. Наиболее простой текст для наблюдения по нотам представляет фортепианная музыка, сложнее ориентироваться в переложении симфонической музыки для фортепиано. Известную трудность представляют вокальные произведения, оперы, где необходимо следить за записью нот на нескольких нотоносцах и за текстом. Знакомство с партитурой предполагается в старших классах и должно носить выборочный характер. Перед началом прослушивания любого произведения преподавателю следует объяснить, на что следует обратить внимание, а во время прослушивания помогать ученикам следить по нотам. Такая систематическая работа со временем помогает выработать стойкие ассоциативные связи между звуковыми образами и соответствующей нотной записью.

Прослушивание музыки без нотного текста, с одной стороны, представляется самым естественным, с другой стороны имеет свои сложности. Обучая детей слушать музыку, трудно наглядно продемонстрировать, как это надо делать, и проверить, насколько это получается у учеников. Преподаватель может лишь косвенно проследить, насколько внимательны ученики. Необходимо помнить о том, что слуховое внимание достаточно хрупко. Устойчивость внимания обеспечивается длительностью слуховой сосредоточенности. Именно поэтому объем звучащего музыкального произведения должен увеличиваться постепенно. Педагогу необходимо уметь организовывать внимание учащихся, используя определенные приемы для сосредоточения внимания и для его поддержания (рассказ об истории создания произведения, разъяснение содержания произведения, привлечение изобразительной наглядности,

создание определенного эмоционального состояния, постановка слуховых поисковых задач, переключение слухового внимания).

Работа с учебником является одним из общих учебных видов работы. На музыкальной литературе целесообразно использовать учебник в классной работе для того, чтобы ученики рассмотрели иллюстрацию, разобрали нотный пример, сверили написание сложных имен и фамилий, названий произведений, терминов, нашли в тексте определенную информацию (даты, перечисление жанров, количество произведений). Возможно выполнение небольшого самостоятельного задания в классе по учебнику (например, чтение фрагмента биографии, содержания сценического произведения). Учебник должен максимально использоваться учениками для самостоятельной домашней работы.

Завершая урок, целесообразно сделать небольшое повторение, акцентировав внимание учеников на новых знаниях, полученных во время занятия.

Рекомендации по организации самостоятельной работы учащихся

Домашнее задание, которое ученики получают в конце урока, должно логично вытекать из пройденного в классе. Ученикам следует не просто указать, какие страницы в учебнике они должны прочитать, необходимо подчеркнуть, что они должны сделать на следующем уроке (рассказывать, отвечать на вопросы, объяснять значение терминов, узнавать музыкальные примеры и т.д.) и объяснить, что для этого нужно сделать дома.

Самостоятельная (внеаудиторная) работа составляет 1 час в неделю. Для достижения лучших результатов рекомендуется делить это время на две части на протяжении недели от урока до урока. Регулярная самостоятельная работа включает в себя, в том числе, повторение пройденного материала (соответствующие разделы в учебниках), поиск информации и закрепление сведений, связанных с изучаемыми темами, повторение музыкальных тем.

VIII. Список учебной и методической литературы

Учебники

Аверьянова О.И. «Отечественная музыкальная литература XX века» Учебник для ДМШ (четвертый год обучения). М.: «Музыка», 2005

Брянцева В.Н. «Музыкальная литература зарубежных стран: учебник для детских музыкальных школ (второй год обучения)», М. «Музыка», 2002

Козлова Н.П. «Русская музыкальная литература». Учебник для ДМШ. Третий год обучения. М.: «Музыка», 2004

Лагутин А. И, Владимиров В.Н. Музыкальная литература. Учебник для 4 класса детских музыкальных школ и школ искусств (первый год обучения предмету). М.: «Престо», 2006

Осовицкая З.Е., Казаринова А.С. Музыкальная литература. Первый год обучения

Прохорова И.А. «Музыкальная литература зарубежных стран» для 5 класса ДМШ. М.: «Музыка», 1985.

Смирнова Э.С. «Русская музыкальная литература». Учебник для ДМШ (третий год обучения). М.: «Музыка»

Учебные пособия

Калинина Г.Ф. Тесты по музыкальной литературе для 4 класса

Тесты по зарубежной музыке

Тесты по русской музыке

Калинина Г.Ф., Егорова Л.Н. Тесты по отечественной музыке

Островская Я.Е., Фролова Л. А., Цес Н.Н. Рабочая тетрадь по музыкальной литературе зарубежных стран 5 класс (2 год обучения). «Композитор» С-Пб, 2012

Панова Н.В. Музыкальная литература зарубежных стран (рабочая тетрадь для 5 кл.). М., «Престо», 2009

Панова Н.В. Русская музыкальная литература (рабочая тетрадь для 6-7 кл.). I часть. М., «Престо», 2009; II часть. М., «Престо», 2010

Хрестоматии

Хрестоматия по музыкальной литературе для 4 класса ДМШ. Составители Владимиров В.Н., Лагутин А.М.: «Музыка», 1970

Хрестоматия по музыкальной литературе зарубежных стран для 5 класса ДМШ. Составитель Прохорова И.М.: «Музыка», 1990

Хрестоматия по русской музыкальной литературе для 6-7 классов ДМШ. Составители. Смирнова Э.С., Самонов А.М.: «Музыка», 1968

Хрестоматия по музыкальной литературе советского периода для 7 класса ДМШ. Составитель Самонов А.М.: «Музыка», 1993

Методическая литература

Лагутин А.И. Методика преподавания музыкальной литературы в детской музыкальной школе. М., Музыка, 1982

Лагутин А.И. Методика преподавания музыкальной литературы в детской музыкальной школе (для музыкальных училищ). М., 2005

Лисянская Е.Б. Музыкальная литература: методическое пособие. Росмэн, 2001

Методические записки по вопросам музыкального образования. Сб. статей, вып.3. М.: «Музыка»,1991

Рекомендуемая дополнительная литература

Всеобщая история музыки /авт.-сост. А.Минакова, С. Минаков – М.: Эксмо, 2009.

Жизни великих музыкантов. Эпоха творчества:

вып.1 – Роланд Вернон. А.Вивальди, И.С.Бах, В.А.Моцарт, Л.Бетховен;

вып.2 – Роланд Вернон. Ф.Шопен, Дж.Верди, Дж.Гершвин, И.Стравинский;

вып.3 – Николай Осипов. М.Глинка, П.Чайковский, М.Мусоргский, Н.Римский-Корсаков. Изд-во «Поматур».

БПОУ ВО «ВОЛОГОДСКИЙ ОБЛАСТНОЙ КОЛЛЕДЖ ИСКУССТВ»
ОТДЕЛ ДОПОЛНИТЕЛЬНЫХ ОБЩЕОБРАЗОВАТЕЛЬНЫХ ПРОГРАММ

ДОПОЛНИТЕЛЬНАЯ ПРЕДПРОФЕССИОНАЛЬНАЯ ОБЩЕОБРАЗОВАТЕЛЬНАЯ ПРОГРАММА В ОБЛАСТИ МУЗЫКАЛЬНОГО ИСКУССТВА «НАРОДНЫЕ ИНСТРУМЕНТЫ»

Предметная область
ПО.01. МУЗЫКАЛЬНОЕ ИСПОЛНИТЕЛЬСТВО

РАБОЧАЯ ПРОГРАММА

по учебному предмету

В.01.УП.01. ЧТЕНИЕ С ЛИСТА

Вологда 2020

ОДОБРЕНО
Методической комиссией «Народные инструменты» Отдела дополнительных общеобразовательных программ
26.08.2020

УТВЕРЖДАЮ
Директор БПОУ ВО «Вологодский областной колледж искусств»
Л.И. Трайнин _____
31.08.2020

Разработчики:
Н.Б. Решетова, преподаватель БПОУ ВО «Вологодский областной колледж искусств»;
И.М. Дубова, преподаватель БПОУ ВО «Вологодский областной колледж искусств»;
В.М. Наумов, преподаватель БПОУ ВО «Вологодский областной колледж искусств»;
М.В. Наумов, преподаватель БПОУ ВО «Вологодский областной колледж искусств»;
Е.О. Олехов, преподаватель БПОУ ВО «Вологодский областной колледж искусств»;
Т.С. Степанова, преподаватель БПОУ ВО «Вологодский областной колледж искусств»;
С.Ю. Тома, преподаватель БПОУ ВО «Вологодский областной колледж искусств»;
С.В. Филимонков, преподаватель БПОУ ВО «Вологодский областной колледж искусств»;
Е.А. Щукина, преподаватель БПОУ ВО «Вологодский областной колледж искусств»;
А.В. Преловская, преподаватель БПОУ ВО «Вологодский областной колледж искусств».

Структура программы учебного предмета

I. **Пояснительная записка**

- *Характеристика учебного предмета, его место и роль в образовательном процессе;*
- *Срок реализации учебного предмета;*
- *Объём учебного времени, предусмотренный учебным планом образовательного учреждения на реализацию учебного предмета;*
- *Форма проведения учебных аудиторных занятий;*
- *Цели и задачи учебного предмета;*
- *Обоснование структуры программы учебного предмета;*
- *Методы обучения;*
- *Описание материально-технических условий реализации учебного предмета;*

II. **Содержание учебного предмета**

- *Сведения о затратах учебного времени;*
- *Годовые требования по классам;*

III. **Требования к уровню подготовки учащихся**

IV. **Формы и методы контроля, система оценок**

- *Аттестация: цели, виды, форма, содержание;*
- *Критерии оценки;*

V. **Методическое обеспечение учебного процесса**

- *Методические рекомендации педагогическим работникам;*
- *Методические рекомендации по организации самостоятельной работы;*

VI. **Списки рекомендуемой нотной и методической литературы**

- *Учебная литература;*
- *Учебно-методическая литература;*
- *Методическая литература*

I. Пояснительная записка

1. Характеристика учебного предмета, его место и роль в образовательном процессе.

Программа учебного предмета «Чтение с листа» по виду инструментов: домра, балалайка, гитара, баян, аккордеон» разработана на основе и с учётом федеральных государственных требований к дополнительной предпрофессиональной общеобразовательной программе в области музыкального искусства «Народные инструменты».

Чтение нот с листа – «это сложный синтез зрения, слуха и моторики при активном участии воли, памяти, внимания, интуиции, воображения» (Ф.Брянская). Это процесс вживания и осмысления, происходящий ускоренным путём, которому надо обучать, чтобы спрашивать.

Учебный предмет «Чтение с листа» направлен на приобретение детьми знаний, умений и навыков игры на народных инструментах, повышение профессионально-значимых качеств учащегося, воспитание его эстетической направленности, развитие музыкального кругозора, возможность самостоятельно музицировать, а также на духовно-нравственное развитие ученика.

Регулярные занятия чтением нот являются необходимым условием обучения игре на музыкальных инструментах на любом этапе, в том числе и для юных музыкантов, обучающихся в начальном звене музыкального образования. Чтение нот с листа представляет сложный и многоэлементный процесс, который входит составной частью в один из самых трудоёмких видов человеческой деятельности – музыкальное исполнительство. Взятый в своей последовательности, этот процесс отражает цепь связанных между собой действий, который можно представить условно объединёнными в несколько групп.

Первая группа включает действие, предваряющее собственно игру с листа. Это – определение размера и темпа произведения, предназначенного

для чтения, основной тональности и лада, а также характера пьесы. Вторая группа действий формируется при беглом просмотре текста и является моделированием предстоящих визуально-слуховых и двигательных ощущений. Действие третьей группы состоит в реализации, озвучивании воспринимаемого музыкального текста, что представляет собой сложную координированную деятельность всего двигательного аппарата музыканта. У баянистов и аккордеонистов это взаимосвязь между нажатием клавиш правой, левой рукой и параллельно осуществляемой функцией левой руки – ведение меха.

Способность к чтению нот с листа поддается развитию точно так же, как поддаётся развитию умение просто читать, складывать буквы в слова, а слова в предложения.

Обучение детей в области музыкального искусства ставит перед педагогом ряд задач как учебных, так и воспитательных. Успех будет зависеть во многом от продуманной системы занятий с ребёнком. Решения основных вопросов в этой сфере образования направлены на раскрытие и развитие индивидуальных способностей учащихся, а для наиболее одарённых из них – на их дальнейшую профессиональную деятельность. Для успешного развития учащегося очень важным условием в работе с учеником является соблюдение принципа постепенного усложнение материала от класса к классу. При этом необходимо помнить, что требовать от ребёнка можно только то, что ему доступно. Поэтому конкретные рекомендации по классам должны корректироваться преподавателем соответственно возможностям учащегося, как в плане прохождения более трудного репертуара, так и наоборот, менее сложного. Любое изменение требований должно быть оправданно с точки зрения музыкального развития ребёнка.

Учебный план по дополнительной предпрофессиональной общеобразовательной программе в области музыкального искусства «Народные инструменты» – «Чтение с листа» направлен на приобретение учащимися музыкально-исполнительских знаний, умений, навыков.

2. ***Срок реализации*** учебного предмета «Чтение с листа»:

8-летний курс обучения составляет 2 года,

3. ***Объём учебного времени,*** предусмотренный учебным планом образовательного учреждения на реализацию учебного предмета «Чтение с листа»:

Таблица 1

Срок обучения	8лет
Максимальная учебная нагрузка (в часах)	66
Количество часов на аудиторные занятия	33
Количество часов на внеаудиторную (самостоятельную) работу	33

4. Форма проведения учебных аудиторных занятий:

индивидуальная, рекомендуемая продолжительность урока – 0,5 часа (20 минут).

Индивидуальная форма позволяет преподавателю лучше узнать ученика, его музыкальные возможности, способности, эмоционально-психологические особенности.

5. Цели и задачи учебного предмета «Чтение с листа».

Цели:

- развитие музыкально-творческих способностей учащегося, на основе приобретённых им знаний, умений и навыков, позволяющих воспринимать, осваивать и исполнять на народных инструментах

(домре, балалайке, гитаре, баяне и аккордеоне) произведения различных жанров и форм в соответствии с ФГТ;

- воспитание эстетически развитой, социально и творчески успешной личности, а также подготовку учащегося к дальнейшей музыкальной деятельности.
- определение наиболее одарённых детей и их дальнейшая подготовка к продолжению обучения в средних профессиональных музыкальных учебных заведениях.

Задачи:

- выявление творческих способностей ученика в области музыкального искусства и их развитие в области исполнительства на народных инструментах до уровня подготовки, достаточного для творческого самовыражения и самореализации;
- овладение знаниями, умениями и навыками чтения нот с листа, позволяющими выпускнику легко ориентироваться в нотном тексте, в приобретении собственного опыта музицирования;
- приобретение учащимися опыта творческой деятельности и более свободного владения инструментом.
- формирование музыкально-слуховых представлений, непрерывности мышления, развитие внутреннего слуха учащегося, концентрации внимания, организации и развитие ритмического чувства, а также слуховых и двигательных навыков, навыков сольной исполнительской практики, коллективной творческой деятельности и их практическое применение;
- достижение уровня образованности, позволяющего выпускнику самостоятельно ориентироваться в мировой музыкальной культуре;
- формирование у лучших выпускников осознанной мотивации к продолжению профессионального обучения и подготовки их к вступительным экзаменам в профессиональное образовательное учреждение.

6. *Обоснование структуры программы* учебного предмета «Чтение с листа».

Программа содержит необходимые для организации занятий параметры:

- сведения о затратах учебного времени, предусмотренного на освоение учебного предмета;
- распределение учебного материала по годам обучения;
- описание дидактических единиц учебного предмета;
- требования к уровню подготовки учащихся;
- формы и методы контроля, система оценок;
- методическое обеспечение учебного процесса.

В соответствие с данными направлениями строится основной раздел программы «Содержание учебного предмета».

7. Методы обучения.

Для достижения поставленной цели и реализации задач предмета используются следующие методы обучения:

- словесный (рассказ, беседа, объяснение);
- метод упражнений и повторений (выработка игровых навыков ученика при чтении нотного текста, понятие мотив, фраза; отработка ритмических формул; работа над художественно-образной сферой произведения);
- метод показа (показ педагогом нотной графики в рисунке мелодии, определение тональности, направление мелодии, штрихов, нюансов, игровых движений, исполнение педагогом пьес с использованием многообразных вариантов показа);
- объяснительно-иллюстративный (педагог играет произведение ученика и попутно объясняет);
- репродуктивный метод (повторение учеником игровых приёмов по

образцу учителя);

- метод проблемного изложения (педагог ставит и сам решает проблему, показывая при этом ученику разные пути и варианты решения);
- частично-поисковый (ученик участвует в поисках решения поставленной задачи).

Выбор методов зависит от возраста и индивидуальных особенностей учащегося.

8. Описание материально-технических условий реализации учебного предмета.

Материально-техническая база учреждения соответствует санитарным и противопожарным нормам, нормам охраны труда. Учебные аудитории для занятий по учебному предмету «Чтение с листа» имеют площадь не менее 9 кв.м., наличие фортепиано, пюпитра. В учреждении созданы условия для содержания, своевременного обслуживания музыкальных инструментов. Учреждение обеспечивает наличие инструментов обычного размера (домр, балалаек, гитар), а также уменьшенных инструментов (баянов, аккордеонов), необходимых для самых маленьких учащихся.

.

II. Содержание учебного предмета

1. ***Сведения о затратах учебного времени****,* предусмотренного на освоение учебного предмета «Чтение с листа)», на максимальную, самостоятельную нагрузку учащихся и аудиторные занятия:

Срок обучения 8 лет

Таблица 2

	Распределение по годам обучения							
Класс	1	2	3	4	5	6	7	8
Продолжительность учебных занятий (в нед.)	-	-	-	-	33	33	-	-
Количество часов на аудиторные занятия в неделю	-	-	-	-	0,5	0,5	-	-
Общее количество часов на аудиторные занятия	82,5							
Количество часов на внеаудиторные занятия в неделю	-	-	-	-	0,5	0,5	-	-
Общее количество часов на внеаудиторные (самостоятельные) занятия по годам	-	-	-	-	16,5	16,5	-	-
Общее количество часов на внеаудиторные (самостоятельные) занятия	33							
Максимальное количество часов занятия в неделю	-	-	-	-	1	1	-	-
Общее максимальное количество часов по годам	-	-	-	-	33	33	-	-
Общее максимальное количество часов на весь период обучения	66							

Учебный материал распределяется по годам обучения – классам. Каждый класс имеет свои дидактические задачи и объём времени, данное

время направлено на освоения учебного материала.

Виды внеаудиторной работы:

- *самостоятельные занятия по подготовке учебной программы;*
- *подготовка к контрольным урокам, зачётам.*
- *посещение учреждений культуры (филармоний, театров, концертных залов, музеев и др.),*
- *участие учащихся в творческих мероприятиях и культурно-просветительской деятельности образовательного учреждения и др.*

Годовые требования по классам.

8-летний курс обучения

Пятый класс (0,5 часа в неделю)

Развитие аппликатурной грамотности. Более тщательная работа над качеством звукоизвлечения, формирование объективной самооценки учащимся собственной игры, основанной на слуховом самоконтроле.

Тональности до трёх знаков включительно.

Мелодии с применением скачков.

Сложные размеры 6/8 и 9/8.

Простые интервалы и несложные аккорды в тесном расположении (для баяна и аккордеона).

Чтение с листа произведений с арпеджированной фактурой (для гитары).

В течение учебного года ученику желательно пройти:

8-9 пьес различного характера зарубежных и отечественных композиторов, включая обработки народных мелодий.

За учебный год учащийся должен прочитать с листа:

- в декабре – контрольный урок (2 разнохарактерные пьесы),
- в мае – контрольный урок (2 разнохарактерные пьесы).

Примерный репертуарный список для контрольного урока в конце

учебного года:

Домра

1. Д. Кабалевский «У памятника»,

2.М. Глинка «Ходит ветер у ворот».

Балалайка

1.М. Глинка «Не щебечи, соловейку…»,

2.В. Моцарт «Паспье».

Гитара

1.А. Новиков «Эх, дороги»,

2.Грузинская нар. песня «Сулико».

Баян

1.Р.н.п. «Гуси»,

2.А. Салин «Этюд» фа мажор.

Аккордеон

1.А.Гречанинов « Мазурка»,

2.Б.Барток «Пьеса».

Шестой класс (0.5 часа в неделю)

Совершенствование всех ранее изученных приёмов чтения с листа в более сложном по техническому и художественному содержанию варианте. Развитие аппликатурной грамотности. Умение самостоятельно разбираться в основных элементах фразировки (мотив, фраза, предложение, часть)

Чтение с листа произведений с гомофонно-гармонической фактурой (для гитары).

Пунктирные ритмы.

Передача характера мелодии.

Тональности мажорные и минорные до трёх знаков в ключе.

В течение учебного года ученику желательно пройти:

6-8 пьес зарубежных и отечественных композиторов, обработки народных мелодий.

За учебный год учащийся должен прочитать с листа:

- в декабре – контрольный урок (2 разнохарактерные пьесы),
- в мае – контрольный урок (2 разнохарактерные пьесы).

Примерный репертуарный список для контрольного урока в конце учебного года:

Домра

1. «Спаньолетта» (Из старинной лютневой музыки 16 века),
2. П. Чайковский «Марш деревянных солдатиков».

Балалайка

1.Н. Мясковский «Танец»,

2.А.Дварионас «Прелюдия».

Гитара

1.Ф. Карулли «Вальс ре-мажор»,

2.Ф. Сор «Этюд».

Баян

1.Е.Дербенко «Песенка»,

2.Л.Бетховен «Контрданс».

Аккордеон

1.А.Гедике «Пьеса»,

2.В.Сокальский «Пташка».

III. Требования к уровню подготовки учащихся

Данная программа отражает разнообразие репертуара, его академическую направленность, а также демонстрирует возможность индивидуального подхода к каждому ученику. Содержание программы направлено на обеспечение художественно-эстетического развития учащегося и приобретения им художественно-исполнительских знаний, умений и навыков.

Таким образом, ученик к концу прохождения курса программы обучения должен:

- знать основные исторические сведения об инструменте;
- знать конструктивные особенности инструмента;
- знать элементарные правила по уходу за инструментом и уметь их применять при необходимости;
- знать основы музыкальной грамоты;
- знать систему игровых навыков и уметь применять ее самостоятельно;
- знать основные средства музыкальной выразительности (тембр, динамика, штрих, темп и т. д.);
- знать основные жанры музыки (инструментальный, вокальный, симфонический и т. д.);
- знать технические и художественно-эстетические особенности, характерные для чтения нот с листа на народных инструментах (домре, балалайке, гитаре, баяне и аккордеоне).
- знать функциональные особенности строения частей тела и уметь рационально использовать их в работе игрового аппарата;
- уметь самостоятельно настраивать инструмент;
- уметь самостоятельно определять технические трудности несложного музыкального произведения и находить способы и методы в работе над ними;
- уметь самостоятельно среди нескольких вариантов аппликатуры выбрать наиболее удобную и рациональную;
- уметь самостоятельно, осознанно читать с листа несложные произведения, опираясь на знания законов формообразования, а также на освоенную в классе под руководством педагога методику поэтапной работы над художественным произведением;
- уметь творчески подходить к созданию художественного образа, используя при этом все теоретические знания и предыдущий практический опыт в освоении штрихов, приёмов и других музыкальных средств выразительности;

- уметь на базе приобретённых специальных знаний давать грамотную адекватную оценку многообразным музыкальным событиям;
- иметь навык игры по нотам;
- уметь грамотно воспроизвести нотный текст при минимальном знакомстве с ним.

Реализация программы обеспечивает:

- наличие у учащегося интереса к музыкальному искусству, самостоятельному музыкальному исполнительству;
- комплексное совершенствование игровой техники учащихся на народных инструментах (домра, балалайка, гитара, баян, аккордеон), которая включает в себя тембровое слушание, вопросы динамики, артикуляции, интонирования, а также организацию работы игрового аппарата.
- сформированный комплекс исполнительских знаний, умений и навыков, позволяющий использовать многообразные возможности домры, балалайки, гитары, баяна и аккордеона для достижения наиболее убедительной интерпретации авторского текста;
- знание художественно-исполнительских возможностей данного инструмента;
- знание музыкальной терминологии;
- знание репертуара по чтения с листа для народных инструментов, включающего произведения разных стилей и жанров, в соответствии с программными требованиями;
- навыки по воспитанию слухового контроля, умению управлять процессом исполнения музыкального произведения;
- навыки по использованию музыкально-исполнительских средств выразительности, выполнению анализа исполняемых произведений, владению различными видами техники исполнительства, использованию художественно оправданных технических приемов;

- наличие творческой инициативы, сформированных представлений о методике чтения нот с листа музыкальных произведений и приёмах работы над исполнительскими трудностями;
- наличие навыка транспонирования и подбора на слух небольших мелодий.

IV. Формы и методы контроля, система оценок

1. Аттестация: цели, виды, форма, содержание

Каждый из видов контроля успеваемости учащихся имеет свои цели, задачи и формы.

Основными видами контроля успеваемости являются:

- текущий контроль успеваемости учащихся
- промежуточная аттестация

Текущий контроль направлен на поддержание учебной дисциплины, выявление отношения к предмету, на ответственную организацию домашних занятий, имеет воспитательные цели, может носить стимулирующий характер. Текущий контроль осуществляется регулярно преподавателем, оценки выставляются в журнал и дневник учащегося. При оценивании учитывается:

- отношение ученика к занятиям, его старания и прилежность;
- качество выполнения предложенных заданий;
- инициативность и проявление самостоятельности как на уроке, так и во время домашней работы;
- темпы продвижения.

На основании результатов текущего контроля выводятся четвертные оценки.

Особой формой текущего контроля является контрольный урок, который проводится преподавателем, ведущим предмет.

Промежуточная аттестация определяет успешность развития учащегося и степень освоения им учебных задач на определённом этапе. Наиболее

распространёнными формами промежуточной аттестации являются контрольные уроки, проводимые без приглашения комиссии.

Каждая форма проверки может быть как дифференцированной (с оценкой), так и не дифференцированной.

При оценивании обязательным является методическое обсуждение, которое должно носить рекомендательный, аналитический характер, отмечать степень освоения учебного материала, активность, перспективы и темп развития ученика.

Контрольные уроки и зачёты в рамках промежуточной аттестации проводятся в конце учебных полугодий в счёт аудиторного времени, предусмотренного на предмет «Чтение с листа» («Народные инструменты»).

2. Критерии оценок *Таблица 3*

Оценка	**Критерии оценивания исполнения**
5 («отлично»)	Яркая, осмысленная игра, выразительная динамика; текст сыгран безукоризненно. Использован богатый арсенал выразительных средств, владение исполнительской техникой и звуковедением позволяет говорить о высоком художественном уровне игры.
4 («хорошо»)	Игра с ясной художественно-музыкальной трактовкой, но не все технически проработано, определённое количество погрешностей не даёт возможность оценить «отлично». Интонационная и ритмическая игра может носить неопределённый характер.

3 («удовлетворительно»)	Средний технический уровень подготовки, бедный, недостаточный штриховой арсенал, определённые проблемы в исполнительском аппарате мешают донести до слушателя художественный замысел произведения. Можно говорить о том, что качество исполняемой программы в данном случае зависело от времени, потраченном на работу дома или отсутствии интереса у ученика к занятиям музыкой.
2 («неудовлетворительно»)	Исполнение с частыми остановками, однообразной динамикой, без элементов фразировки, интонирования, без личного участия самого ученика в процессе музицирования.
Зачет (без оценки)	Отражает достаточный уровень подготовки и исполнения на данном этапе обучения.

Для аттестации учащихся создаются фонды оценочных средств, включающие методы контроля, позволяющие оценить приобретённые знания, умения, навыки. По итогам исполнения выставляются оценки по пятибалльной шкале.

Согласно ФГТ, данная система оценки качества исполнения является основной. В зависимости от сложившихся традиций того или иного учебного заведения и с учётом целесообразности оценка качества исполнения может быть дополнена системой «+» и «–», что даст возможность более конкретно отметить выступление учащегося.

Фонды оценочных средств призваны обеспечивать оценку качества приобретённых выпускниками знаний, умений и навыков, а также степень готовности учащихся выпускного класса к возможному продолжению профессионального образования в области музыкального искусства.

Оценки выставляются по окончании четвертей и полугодий учебного года. Фонды оценочных средств призваны обеспечивать оценку качества

приобретённых учащимися знаний, умений, навыков и степень готовности выпускников к возможному продолжению профессионального образования в области музыкального искусства.

V. Методическое обеспечение учебного процесса

Методические рекомендации педагогическим работникам

В работе с учащимся преподаватель должен следовать основным принципам дидактики: последовательность, систематичность, доступность, наглядность в освоении материала.

Процесс обучения должен протекать с учётом индивидуальных психических особенностей ученика, его физических данных. Педагог должен неустанно контролировать уровень развития музыкальных способностей своих учеников.

Работа педагога по «Чтению с листа» будет более продуктивной в тесной связи с педагогами по другим предметам: музыкальная литература, слушание музыки, сольфеджио. Итогом такого сотрудничества могут быть: открытые уроки, концерты классов для родителей, участие в концертах школы.

В репертуар необходимо включать произведения, доступные по степени технической и образной сложности, высокохудожественные по содержанию, разнообразные по стилю, жанру, форме и фактуре. Необходимым условием для успешного обучения по чтению с листа является формирование у ученика уже на начальном этапе слуховых представлений, чувства ритма, музыкальной памяти, активизации внимания.

При выборе этюдов следует учитывать их художественную и техническую значимость. Изучение этюдов может принимать различные формы в зависимости от их содержания и учебных задач (ознакомление, чтение нот с листа).

Работа над качеством звука, интонацией, разнообразными ритмическими вариантами, динамикой (средствами музыкальной

выразительности) должна последовательно проводиться на протяжении всех лет обучения и быть предметом постоянного внимания педагога. В этой связи педагогу необходимо научить ученика слуховому контролю и контролю по распределению мышечного напряжения.

Работа над музыкальным произведением должна проходить в тесной художественной и технической связи.

Важной задачей предмета является развитие навыков самостоятельной работы над домашним заданием. В качестве проверки знаний ученика об основных этапах в работе над произведением при чтении с листа можно порекомендовать ученику выучить самостоятельно произведение, которое по трудности должно быть легче произведений, изучаемых по основной программе.

Большое значение в воспитании музыкального вкуса отводится изучаемому репертуару. Помимо обработок народных мелодий, органично звучащих на народных инструментах и составляющих основу репертуара, необходимо включать в учебные программы переложения лучших образцов зарубежной и отечественной классики, произведений, написанных для других инструментов или для голоса.

В классе народных инструментах при чтении с листа необходимо искать, находить и использовать различные варианты аппликатуры.

Вся творческая деятельность педагога-музыканта должна иметь научно обоснованный характер и строиться на базе имеющейся методической литературы.

Методические рекомендации по организации самостоятельной работы

- самостоятельные занятия должны быть регулярными и систематическими;
- объём самостоятельных занятий в неделю – 0,5 часа

Объём самостоятельной работы определяется с учётом минимальных затрат на подготовку домашнего задания, параллельного освоения детьми программы начального и основного общего образования, с опорой на

сложившиеся в учебном заведении педагогические традиции и методическую целесообразность, а также индивидуальные способности ученика.

Ученик должен быть физически здоров. Занятия при повышенной температуре опасны для здоровья и нецелесообразны, так как результат занятий всегда будет отрицательным.

Индивидуальная домашняя работа может проходить в несколько приёмов и должна строиться в соответствии с рекомендациями преподавателя по специальности.

Необходимо помочь ученику организовать домашнюю работу, исходя из количества времени, отведённого на занятие. В самостоятельной работе должны присутствовать разные виды заданий: чтение с листа упражнений и этюдов (с этого задания полезно начинать занятие и тратить на это примерно треть времени); разбор новых произведений; работа над звуком и конкретными деталями (следуя рекомендациям, данным преподавателем на уроке), доведение произведения до концертного вида; проигрывание программы целиком перед контрольным уроком или зачётом; повторение ранее прочитанных пьес. Все рекомендации по домашней работе в индивидуальном порядке даёт преподаватель и фиксирует их, в случае необходимости, в дневнике.

Списки рекомендуемой нотной и методической литературы для домры.

Учебная литература:

1. Альбом юного домриста. Младшие и средние классы ДМШ. С-Петербург, 2002
2. Альбом для детей. Вып. 1/ Составитель Евдокимов В., М., 1986
3. Альбом для детей. Вып. 2 / Составитель Демченко Л. М.,1988
4. Альбом для детей и юношества / Составитель Цыганков А.М., 1996
5. Альбом для детей и юношества Вып. 1/ Составитель Круглов В.М., 1984
6. Альбом для детей и юношества Вып. 2/ Составитель Круглов В.М., 1985

7. Альбом для детей и юношества Вып. 3/ Составитель Чунин В.М., 1987
8. Альбом начинающего домриста. Вып.1. М., 1969
9. Альбом начинающего домриста. Вып.2/ Составитель Фурмин С.М., 1970
10. Альбом начинающего домриста. Вып.3/ Составитель Фурмин С.М., 1971
11. Альбом начинающего домриста. Вып.4/ Составитель Фурмин С.М., 1972
12. Альбом начинающего домриста. Вып.5/ Составитель Фурмин С.М., 1973
13. Альбом начинающего домриста. Вып.6/ Составитель Фурмин С.М., 1975
14. Альбом начинающего домриста. Вып.7/ Составитель Фурмин С.М., 1975
15. Альбом начинающего домриста. Вып.8/ Составитель Фурмин С.М., 1976
16. Альбом начинающего домриста. Вып.9/ Составитель Фурмин С.М.,1977
17 Альбом начинающего домриста. Вып.10/ Составитель ФурминС.М.1978
18Альбом начинающего домриста. Вып.11/ Составитель Фурмин С.М., 1979
19. Альбом начинающего домриста. Вып.12/ Составитель Фурмин С.М., 1980
20. Альбом начинающего домриста. Вып.13/ Составитель Фурмин С.М., 1981
21. Альбом начинающего домриста. Вып.14/ Составитель Фурмин С.М., 1983
22. Альбом начинающего домриста. Вып.15/ Составитель Фурмин С.М., 1984
23. Альбом начинающего домриста. Вып.16/ Составитель Фурмин С.М., 1985
24. Альбом начинающего домриста. Вып.17/ Составитель Фурмин С.М., 1986
25. Альбом начинающего домриста. Вып.18/ Составитель Фурмин С.М., 1987
26. Альбом ученика - домриста. Вып. 1. / Составители Герасимов В., Литвиненко С.Киев, 1971
27. Альбом ученика - домриста. Вып. 2. / Составители Герасимов В., Литвиненко С. Киев, 1973
28. Бейгельман Л. 50 этюдов для трехструнной домры. М., 2000
29. Бейгельман Л. 60 этюдов для трехструнной домры. М., 2001
30. Белов Р. Гаммы, арпеджио и упражнения для трехструнной домры. М., 1996
31. Библиотека домриста. Вып. 31, М., 1960
32. Библиотека домриста. Вып. 35, М., 1960

33. Библиотека домриста. Вып. 40, М., 1961
34. Библиотека домриста. Вып. 44, М., 1961
35. Библиотека домриста. Вып. 51, М., 1962
36. Библиотека домриста. Вып. 53, М.,1962
37. Библиотека домриста. Вып. 58, М., 1962
38. Библиотека домриста. Вып. 59, М.,1963
39. Библиотека домриста. Вып. 61, М., 1963
40. Библиотека домриста. Вып. 62, М., 1963
41. Библиотека домриста. Вып. 65, М., 1964
42. Библиотека домриста. Вып. 68, М., 1964
43. Библиотека домриста. Вып. 74, М.,1965
44. Домра с азов. / Составитель Потапова А., С-Петербург, 2003
45. Домристу - любителю. Вып.1/Составитель Дроздов М.М., 1977
46. Домристу - любителю. Вып.2. М., 1978
47. Домристу - любителю. Вып.3 /Составитель Шелмаков И.М., 1979
48. Домристу - любителю. Вып.4. М., 1980
49. Домристу - любителю. Вып.5. М., 1981
50. Домристу - любителю. Вып.6. М., 1982
51. Домристу - любителю. Вып.7. М., 1983
52. Домристу - любителю. Вып.8. М., 1984
53. Домристу - любителю. Вып.9. М., 1985
54. Домристу - любителю. Вып.10. М., 1986
55. Ефимов В. «Музыкальные картинки». Пьесы для трехструнной домры. М., 2002
56. Зверев А. Сборник пьес для трехструнной домры. С-Петербург, 1998
57. Легкие пьесы. Вып 3 / Составитель Лачинов А.М., 1961
58. Педагогический репертуар.1-2 классы ДМШ. Вып. 1/ Составитель Климов Е.М.,1972
59. Первые шаги. Вып. 1. М., 1964
60. Пьесы для младших классов ДМШ. С-Петербург, 1996

61. Репертуар начинающего домриста. Вып.1 / Составитель Яковлев В.М., 1979
62. Хрестоматия. 1 - 2 класс ДМШ / Составитель Лачинов А.М., 1968
63. Юный домрист / Составитель Бурдыкина Н.М., 1998
64 .Юному домристу. «Ассоль». Альбом упражнений и пьес, ансамблей и этюдов для начинающих. Вып. 1 / Составитель Владимиров В., Новосибирск, 1999

1. ***Учебно - методическая литература***

1. Александров А. Школа игры на трёхструнной домре. М.,1990
2. Круглов В. Искусство игры на трёхструнной домре. М., 2001
3. Круглов В. Школа игры на домре М., 2003
4. Мироманов В. К вершинам мастерства. Развитие техники игры на трехструнной домре. М., 2003
5.Чунин В. Школа игры на трёхструнной домре М.,1986

Методическая литература:

1.Александров А. Азбука домриста. М., 1963
2. Аппликатура начального этапа обучения домриста. Методическая разработка для преподавателей ДМШ. Составитель Чунин В.М., 1988
3.Климов Е. Совершенствование игры на трёхструнной домре. М., 1972
4.Круглов В. Новые приемы игры в оригинальном репертуаре для домры. В сб. Музыкальная педагогика и исполнительство на народных инструментах. Вып. 4. М., 1984
5.Методика обучения беглому чтению нот с листа. Методическая разработка для преподавателей исполнительских отделов музыкальных училищ. Составитель Терликова Л. М., 1989
6. О пластике движений домриста (техника правой руки). В сб. Проблемы педагогики и исполнительства на русских народных инструментах. Вып. 95. М., 1987
7.Пересада А. Справочник домриста. Краснодар, 1993

8.Примерная программа к базисному учебному плану для детских школ искусств г. Санкт - Петербурга
9.Развитие художественного мышления домриста. Методическая разработка для педагогов ДМШ и ДШИ. Составитель Чунин В.М.. 1988
10.Ритмика. Методические рекомендации для преподавателей ДМШ, ДШИ. Составитель Франио Г.С., 1989
11.Свиридов Н. Основы методики обучения игре на домре. Л., 1968
12.Ставицкий З. Начальное обучение игре на домре. Л., 1984
13.Шитенков И. Специфика звукоизвлечения на домре. В сб. Методика обучения игре на народных инструментах. Л., 1975

Список рекомендуемой нотной и методической литературы для аккордеона и баяна.

Учебная литература:

1. Онегин - Школа игры на баяне.
2.Иванов – Начальный курс игры на баяне.
3.Говорушко – Начальный курс игры на баяне.
4.Баян в 1 классе. Киев, 1980.
5.Баян в музыкальной школе. Пьесы для 1-2 классов. 1969.
6.Баян в музыкальной школе. Пьесы для 1-3 классов. 1989.
7. Альбом начинающего баяниста. Вып. 24-37. 1981-1989.
8.Баян. 2 класс. Киев. 1980.
9. Доренский Музыка для детей. Педагогический репертуар баяниста. Вып.2 1998.
10.Нотная тетрадь баяниста. Легкие пьесы русских и советских композиторов. Вып. 7, 1976.
11.Педагогический репертуар баяниста 1-2 классы. Вып. 5-6. 1975.
12.Самойлов. 15 уроков игры на баяне. 2004.
13.Хрестоматия баяниста 1-2 классы ДМШ. Вып. 1. Сост. Акимов и Грачев. 1971.
14.Хрестоматия баяниста 1-2 классы ДМШ. Вып. 1. Сост. Крылусов. 1979.

15.Хрестоматия для баяна и аккордеона. 1-3классы . Сост. Скуматов. 1часть. Начальный этап освоения инструмента.2007.
16.Караблик. Альбом детских сочинений для баяна и аккордеона. 2002.
17.Альбом пьес для начальных классов ДМШ. Тетрадь 1и2. Автор и составитель Бажилин. 2007
18.Доренский. Пять ступеней мастерства. Первая ступень. 2000.
19. Пьесы для начальных классов ДМШ. Сост. Бажилин. 2006.
20. Хрестоматия для баяна и аккордеона. 1-3 классы ДМШ в шести выпусках. Сост. Скуматов. 2007.
21. Николаев. Альбом детских пьес для аккордеона или баяна. 2006.
22.Доренский. Эстрадно-джазовые сюиты для баяна и аккордеона 1-3 классы ДМШ. 2007.
23.Звучала музыка с экрана. 6 выпусков. Сост.Скуматов. 2005.
24.Макконен. Красный велосипед. Сборник пьес для баяна и аккордеона. 2004.
25. Баян 3-5 классы ДМШ. Сост.Самойлов. 2003.

Методическая литература:

1.Шахов. Игра по слуху, чтение с листа и транспонирование в классе баяна.
2.Акимов. Чтение нот с листа. Сборник статей. Баян и баянисты. 1970.
3.Брянская. Навык игры с листа, его структура и принципы развития. Из книги –Вопросы фортепьянной педагогики. Вып.4. 1976.
4.Мотов. Развитие первоначальных навыков игры по слуху. 1981.

Список рекомендуемой нотной и методической литературы для гитары.

Учебная литература:

1. Хрестоматия гитариста. Шестиструнная гитара. Подготовительный класс. Ростов-на-Дону «Феникс», 1999.
2.П. Вещицкий. Самоучитель игры на шестиструнной гитаре. М., 1990.
3. А.М.Иванов-Крамской. Школа игры на шестиструнной гитаре. Ростов-на-Дону.,1999.

4.В.Ф.Суханов. Гитара для всех. Самоучитель игры на шестиструнной гитаре.
5.М.Каркасси. Школа игры на шестиструнной гитаре.
6.Л.В.Соколова. Учусь играть на гитаре. Чтение нот. С-Петербург, 1996.
7.Хрестоматия гитариста. Шестиструнная гитара. 1-2 классы. Ростов-на-Дону, 1998.
8.Хрестоматия гитариста. Шестиструнная гитара. 2-3 классы ДМШ.,Ростов-на-Дону., 1999
9. Хрестоматия гитариста. Шестиструнная гитара. 3-4 классы ДМШ, Ростов-на- Дону, 1999.

Методическая литература:

1.Формирование и развитие навыков игры с листа в первые годы обучения пианистов. Методические материалы. Сост. Ф.Д.Брянская. М., 1971
2.Чтение с листа и транспонирование. Программа для музыкальных училищ и училищ искусств. М., 1990
3.Методическая разработка преподавателя БОУ СПО ВО «Вологодский музыкальный колледж» Мельниковой О.В. «Чтение с листа – один из главных предметов фортепианного цикла». 1999
4. Рабочая программа дисциплины «Чтение нот с листа». Сост.Мельникова О.В., Вологда 2000.
5. Мотов. Развитие первоначальных навыков игры по слуху. 1981.

Список рекомендуемой нотной и методической литературы для балалайки.

Учебная литература:

1.А.Дорожкин. Самоучитель игры на балалайке. Киев, 1982
2.П. Нечепоренко, В. Мельников. Школа игры на балалайке. М., 1991
3.А.Илюхин. Самоучитель игры на балалайке. М., 1974
4. Пьесы, этюды, упражнения для балалайки. Киев, 1982
5.Педагогический репертуар балалаечника. 1-2 классы ДМШ. Вып.2, 3.

Сост. В.Глейхман. М., 1977

6. Репертуар начинающего балалаечника. Вып. 3. Сост. В.Бубнов. М., 1981

7.Первые шаги балалаечника. Вып. 1. М., 1964

8.Альбом начинающего балалаечника. Вып. 4,5,6,8. М., 1979

9.Репертуарная тетрадь балалаечника. Вып. 1,3. Сост. Лобов В. М., 1982

10.Педагогический репертуар балалаечника. 3-5 классы ДМШ. Вып.2,5. Сост. В.Глейхман.

11.Репертуар балалаечника. Вып. 11. М., 1973

12.Хрестоматия балалаечника. 4-5 классы. ДМШ. М., 1984

13.Альбом для детей. Произведения для балалайки. Вып.2.¸Сост. В.Матвеев, М., 1989

14. Осипов Н. Обработки и переложения для балалайки с фортепиано. М., 1964

Методическая литература:

1.Методика обучения беглому чтению нот с листа. Методическая разработка для преподавателей исполнительских отделов музыкальных училищ. Сост. Терликова Л., М., 1989

2.Ритмика. Методические рекомендации для преподавателей ДМШ, ДШИ. Сост. Франио Г.С. 1989

3.Брянская. Навык игры с листа, его структура и принципы развития. Из книги «Вопросы фортепианной педагогики». Вып. 4. 1976

4.Андрюшенков Г. Начальное обучение игре на балалайке. Л., 1983

5.Нечепоренко П., Мельников В. Школа игры на балалайке. Изд. 2-е, М.. 1991

6.Шалов А. Основы игры на балалайке. Л.,1970

7. Халабузарь П., Попов В., Добровольская Н. Методика музыкального воспитания. М., Музыка 1990

8.Кабалевский Д. Воспитание ума и сердца: книга для учителя. Сост. Викторов В., М., Просвещение,1981

БПОУ ВО «ВОЛОГОДСКИЙ ОБЛАСТНОЙ КОЛЛЕДЖ ИСКУССТВ»
ОТДЕЛ ДОПОЛНИТЕЛЬНЫХ ОБЩЕОБРАЗОВАТЕЛЬНЫХ ПРОГРАММ

ДОПОЛНИТЕЛЬНАЯ ПРЕДПРОФЕССИОНАЛЬНАЯ ОБЩЕОБРАЗОВАТЕЛЬНАЯ ПРОГРАММА В ОБЛАСТИ МУЗЫКАЛЬНОГО ИСКУССТВА «НАРОДНЫЕ ИНСТРУМЕНТЫ»

Предметная область
ПО.01. МУЗЫКАЛЬНОЕ ИСПОЛНИТЕЛЬСТВО

РАБОЧАЯ ПРОГРАММА

по учебному предмету

В.02.УП.02. ОРКЕСТРОВЫЙ КЛАСС

Вологда 2020

ОДОБРЕНО Методической комиссией «Народные инструменты» Отдела дополнительных общеобразовательных программ 26.08.2020	УТВЕРЖДАЮ Директор БПОУ ВО «Вологодский областной колледж искусств» Л.И. Трайнин _____ 31.08.2020

Разработчики:

Н.Б. Решетова, преподаватель БПОУ ВО «Вологодский областной колледж искусств»;

М.В. Наумов, преподаватель БПОУ ВО «Вологодский областной колледж искусств».

Структура программы учебного предмета

1. **Пояснительная записка**
   - Характеристика учебного предмета, его место и роль в образовательном процессе;
   - Срок реализации учебного предмета;
   - Объём учебной нагрузки и её распределение;
   - Форма проведения учебных аудиторных занятий;
   - Цель и задачи учебного предмета;
   - Методы обучения;
   - Описание материально-технических условий реализации учебного предмета.
2. **Содержание учебного предмета**
   - Сведения о затратах учебного времени;
   - Основные репертуарные принципы;
   - Требования по годам обучения.
3. **Требования к уровню подготовки учащихся**
4. **Формы и методы контроля, система оценок**
   - Аттестация: цели, виды, формы, содержание.
   - Критерии оценок.
5. **Методическое обеспечение учебной программы**
   - Организация учебного процесса;
   - Методические рекомендации педагогическим работникам;
   - Рекомендации по организации самостоятельной работы учащихся;
   - Ознакомление с основами дирижёрского искусства;
   - Дидактическое обеспечение.
6. **Списки рекомендуемой методической и учебной литературы**
   - Методическая литература;
   - Учебная литература (партитуры).

1. Пояснительная записка

1. Характеристика учебного предмета, его место и роль в образовательном процессе

Программа учебного предмета «Оркестровый класс» составлена на основе и с учётом федеральных государственных требований к дополнительным предпрофессиональным общеобразовательным программам в области музыкального искусства «Народные инструменты».

Оркестровый класс – учебный предмет, который входит в вариативную часть учебного плана дополнительных предпрофессиональных общеобразовательных программ в области музыкального искусства при условии реализации в образовательной организации различных видов музыкальных инструментов, участвующих в коллективном музицировании.

Создание оркестрового коллектива является первоочередной задачей образовательного учреждения. Решение этой задачи возможно лишь при продуманном, пропорциональном планировании контингента школы, а также: наличии квалифицированных педагогических кадров, достаточно развитых материально-технических и других условиях реализации предпрофессиональных программ.

В работу оркестрового класса необходимо вовлекать учащихся, обучающихся на различных русских народных инструментах (домра, балалайка, баян). Распределение учащихся по группам для проведения занятий планируется на каждый учебный год. Необходимо стремиться к пропорциональному соотношению всех групп оркестра. Количество групп определяется в зависимости от состава оркестрового коллектива.

2. Сроки реализации учебного предмета

По общеобразовательным программам с восьмилетним сроком обучения к занятиям в оркестре привлекаются учащиеся 4-8 классов. По общеобразовательным программам с пятилетним сроком обучения к занятиям в оркестре привлекаются учащиеся 3-5 классов и наиболее подготовленные учащиеся 2 класса.

3. Объём учебной нагрузки и её распределение, предусмотренный учебным планом образовательного учреждения на реализацию предмета «Оркестровый класс»:

Срок обучения - 8 лет

Таблица 1

Класс	**4-8 классы**
Максимальная учебная нагрузка (в часах)	577
Количество часов на аудиторные занятия	330
Количество часов на внеаудиторные занятия	247

Срок обучения - 5 лет

Таблица 2

Класс	**2-5 классы**
Максимальная учебная нагрузка (в часах)	440
Количество часов на аудиторные занятия	264
Количество часов на внеаудиторные занятия	176

Предлагаемая недельная нагрузка по предмету «Оркестровый класс» 2 часа в неделю соответствует учебному плану образовательного учреждения. Образовательное учреждение определяет также время, необходимое для планомерной и целенаправленной работы оркестрового класса.

4. Форма проведения учебных аудиторных занятий: групповая (от 11 человек). Рекомендуемая продолжительность урока – 40 минут.

5. Цель и задачи учебного предмета «Оркестровый класс»

Цель предмета «Оркестровый класс» – развитие музыкально-творческих способностей учащегося на основе приобретённых им знаний, умений и навыков в области ансамблевого исполнительства.

Программа направлена на решение следующих задач:

- применение в оркестровой игре практических навыков игры на инструменте, приобретённые в специальном классе;
- понимание музыкального произведения – его основной темы, подголосков, вариаций и т. д., исполняемые как всем оркестром, так и отдельными оркестровыми группами;

- стимулирование развития эмоциональности, памяти, мышления, воображения и творческой активности при игре в оркестре;
- формирование у учащихся комплекса исполнительских навыков, необходимых для оркестрового музицирования;
- расширение кругозора учащегося путем ознакомления с репертуаром оркестра русских народных инструментов;
- решение коммуникативных задач (совместное творчество учащихся разного возраста, влияющее на их творческое развитие, умение общаться в процессе совместного музицирования, оценивать игру друг друга);
- развитие чувства ансамбля (чувства партнёрства при игре в оркестре), артистизма и музыкальности;
- обучение навыкам самостоятельной работы, а также навыкам чтения с листа;
- приобретение учащимися опыта творческой деятельности и публичных выступлений в сфере оркестрового музицирования;
- формирование у наиболее одарённых выпускников профессионального исполнительского комплекса участника оркестра.

Учебный предмет «Оркестровый класс» неразрывно связан с учебным предметом «Специальность», а также со всеми предметами дополнительной предпрофессиональной общеобразовательной программы в области музыкального искусства «Народные инструменты».

Предмет «Оркестровый класс» расширяет границы творческого общения инструменталистов-народников, привлекая к сотрудничеству исполнителей на различных инструментах. Обучение игре в оркестре способствует развитию эстетических вкусов, прививает практические знания и навыки, необходимые для участия в профессиональных коллективах и непрофессиональных творческих музыкальных коллективах. Занятия в оркестре – накопление опыта коллективного музицирования.

6. Методы обучения

Выбор методов обучения по предмету «Оркестровый класс» зависит:

- от возраста учащихся;
- от их индивидуальных способностей;
- от состава оркестра;
- от количества участников оркестра.

Для достижения поставленной цели и реализации задач предмета используются следующие методы обучения:

- словесный (рассказ, объяснение, разбор, анализ музыкального материала);
- метод показа (показ педагогом игровых движений, исполнение педагогом оркестровых партий с использованием многообразных вариантов показа, знакомство с дирижёрским жестом);
- объяснительно-иллюстративный (педагог играет оркестровые партии и попутно объясняет);
- репродуктивный метод (повторение участниками оркестра игровых приёмов по образцу преподавателя);
- частично-поисковый (ученики участвуют в поисках решения поставленной задачи);
- демонстрационный (прослушивание записей, просмотр видеозаписей выдающихся оркестровых коллективов и посещение концертов для повышения общего уровня развития учащихся.)

Предложенные методы работы с оркестром народных инструментов в рамках предпрофессиональной общеобразовательной программы являются наиболее продуктивными при реализации поставленных целей и задач учебного предмета и основаны на проверенных методиках и сложившихся традициях оркестрового исполнительства на русских народных инструментах.

7. Описание материально-технических условий реализации учебного предмета

Материально-техническая база образовательного учреждения соответствует санитарным и противопожарным нормам, нормам охраны труда.

Для реализации образовательной программы в учреждении есть в наличии необходимые принадлежности:

- Достаточное количество оркестровых русских народных инструментов и набора медиаторов для струнной группы, набора шумовых инструментов и перкуссии, а так же созданы условия для их содержания, своевременного обслуживания и ремонта.
- Подставки под ноги или разноуровневые стулья для каждого участника оркестра.
- Пульты (подставки для нот) для обеспечения максимально комфортных условий для чтения нотных текстов – не менее одного на трёх участников.
- Электронный или акустический камертон для точной и удобной настройки инструментов.
- Учебные аудитории имеют звуковую изоляцию.

Для оборудования класса также необходимо наличие фортепиано, аудио и видео оборудования, нотной и методической литературы. В образовательном учреждении имеется концертный зал со световым и звуковым оборудованием.

2. Содержание учебного предмета

1. Сведения о затратах учебного времени, предусмотренного на освоение учебного предмета «Оркестровый класс», на максимальную, самостоятельную нагрузку учащихся и аудиторные занятия:

Срок обучения – 8 (9) лет

- Аудиторные занятия: с 4 по 9 класс – 2 часа в неделю.
- Самостоятельные занятия: с 4 по 8 класс – 1,5 часа в неделю, 9 класс – 0,5 часа в неделю

Срок обучения – 5 (6) лет

- Аудиторные занятия: со 2 по 6 класс – 2 часа в неделю.
- Самостоятельные занятия: со 2 по 5 класс – 1,5 часа в неделю, 6 класс – 0,5 часа в неделю.

Объём времени на самостоятельную работу определяется с учётом сложившихся педагогических традиций и методической целесообразности.

Виды внеаудиторной работы:

- выполнение домашнего задания;
- подготовка к концертным выступлениям;
- посещение учреждений культуры (филармоний, театров, концертных залов и др.);
- участие учащихся в концертах, творческих мероприятиях и культурно-просветительской деятельности образовательного учреждения и др.

Учебный материал распределяется по годам обучения – классам. Каждый класс имеет свои дидактические задачи и объём времени, предусмотренный для освоения учебного материала.

2. Основные репертуарные принципы

В репертуар оркестрового класса необходимо включать произведения русской, советской и зарубежной музыкальной литературы различных жанров и форм. Большое воспитательное значение имеет работа над обработками народных песен и танцев, полифонией, переложениями классической музыки для оркестра русских народных инструментов.

Репертуарный список включает в себя произведения для оркестра русских народных инструментов, произведения для солиста в сопровождении оркестра, произведения для хора и оркестра. Репертуарный список не является исчерпывающим. Руководитель оркестрового класса может по своему усмотрению пополнять его новыми, вновь издаваемыми сочинениями, соответствующими музыкально-исполнительским возможностям учащихся, обрабатывать и делать переложения произведений для того состава оркестра, который имеется в учреждении.

Подбор необходимого, интересного нотного материала, соответствующего уровню подготовки оркестра, является одним из важных факторов его успешной работы. Учитывая наличие в оркестре учащихся разных классов и их различную подготовку, руководитель должен подбирать произведения, доступные по содержанию и техническим трудностям для каждого оркестранта. Завышение репертуара ведёт к загрузке учащихся

утомительной и неинтересной работой, что значительно снижает их интерес к занятиям.

В течение учебного года в оркестровом классе необходимо выучить 2-4 произведения. На занятиях оркестра большое внимание следует уделять развитию у учащихся навыков чтения нот с листа. В целях постепенного и планомерного развития этого навыка рекомендуется начинать работу с лёгких произведений, с минимальным количеством знаков альтерации и простым ритмическим рисунком.

При чтении нот с листа необходимо выполнять элементарные требования данной партитуры, чтобы получить правильное представление о содержании и форме исполняемого произведения. Важно помнить, что количество проработанных произведений, их разнообразие по жанру, форме, фактуре и характеру имеет большое значение не только в расширении музыкального кругозора учащихся, но и в развитии навыков чтения нот с листа.

Особое внимание требует разбор и разучивание полифонических пьес. Их исполнение имеет большое музыкально-воспитательное значение и способствует развитию слуховых представлений и музыкального мышления. Рекомендуется широко использовать в репертуаре оркестра богатейшую русскую подголосочную полифонию, а также произведения классиков и лучшие произведения современных композиторов.

3. Требования по годам обучения

В течение учебного года планируется ряд творческих показов: открытые репетиции для родителей и преподавателей, отчётные концерты, мероприятия по пропаганде музыкальных знаний (концерты-лекции в общеобразовательных школах, в досуговых учреждениях, домах детского творчества и пр.), участие в смотрах-конкурсах, фестивалях, концертно-массовых мероприятиях.

В оркестровой игре так же, как и в сольном исполнительстве, требуются определённые музыкально-технические навыки владения инструментом,

навыки совместной игры, такие, как:

- сформированный комплекс умений и навыков в области коллективного творчества – оркестрового исполнительства, позволяющий демонстрировать в оркестровой игре единство исполнительских намерений и реализацию исполнительского замысла;
- навыки по решению музыкально-исполнительских задач оркестрового исполнительства, обусловленных художественным содержанием и особенностями формы, жанра и стиля музыкального произведения.

Годовые требования

Первый год обучения

Освоение первоначальных игровых навыков на основных инструментах оркестра (домры малые, балалайки примы, баяны) и их оркестровых разновидностях (домра альт, балалайка секунда, басовая группа).

Овладение основными навыками техники игры (посадка, способы звукоизвлечения, аппликатура) учащимися не специальных классов.

Развитие навыков коллективной игры, навыков самостоятельного разбора оркестровых партий.

Формирование умения исполнять свою партию, следуя замыслу автора и требованиям руководителя оркестра.

Овладение знаниями профессиональной терминологии, необходимой на данном этапе.

Знакомство с дирижёрским жестом, овладение навыком начинать и заканчивать игру по дирижёрскому жесту.

Примерный репертуарный список

1. Широков А. «Маленькая приветственная увертюра»
2. Хорошина Е. Три части из музыкальных иллюстраций к сказке Э.Эмдем «Дом с волшебными окнами»: 1.«Мишка спит»; 2.»Резиновый крокодил»; 3. «Танец Феи» для детского хора в сопровождении оркестра. Инстр. А.Зорина
3. Легар Ф. «Вальс»

4. Бетховен Л. «Менуэт»»
5. Р.н.п. «Возле речки, возле моста», обр.А. Шалова, инстр. А.Зорина для дуэта балалаечников в сопровождении оркестра.

Второй год обучения

Дальнейшее совершенствование технических возможностей в овладении музыкальных инструментов, усложнение репертуара за счёт введения новых приёмов игры.

Формирование умения разучивать партии в группах однородных инструментов и самостоятельно; умения слышать подголоски, партии солиста и аккомпанемента, навыков понимания дирижерского жеста.

Выработка устойчивой ритмичности в умеренных темпах.

Развитие навыков оркестрового исполнительства и артистичности.

Знакомство с музыкальными жанрами, с творчеством композиторов, с лучшими исполнителями и оркестровыми коллективами, прослушивание их игры в записях.

Примерный репертуарный список

1. Сор Ф.«Менуэт»
2. Сперанский И. «Ах, улица широкая»
3. Фибих З. «Поэма»
4. Мыльников А. Добры молодцы и красны девицы
5. Р.н.п. «Как при лужку». Обр. А. Зверева.

Третий год обучения

Совершенствование навыков ансамблевой игры в произведениях более сложной фактуры, синхронного выполнения игровых приёмов, достижения унисона в исполняемой партии.

Выработка ритмической устойчивости в более быстрых и медленных темпах с более сложным ритмическим рисунком.

Знание основных схем дирижирования.

Знакомство с главными компонентами музыкального языка (ритм, высота, ладовое тяготение, мелодия, аккомпанемент).

Освоение средств выразительного исполнения (фразировка, динамика, артикуляция, тембровое сопоставление).

Примерный репертуарный список

1. Власов В. «На ярмарке»
2. Джоплин С. «Марш и тустеп». Инстр. А.Зорина
3. Сметанин А. «Архангельская кадриль»
4. Цветков В. «Интермеццо»
5. Р.н.п. «На горе-то калина» Инстр. А.Зорина

Четвертый год обучения

Грамотное чтение нотных текстов по партиям.

Владение основными способами звукоизвлечения, разновидностями атаки звука, артикуляционными приемами, рационального применения аппликатуры.

Умение определять и преодолевать технические трудности в оркестровых партиях, проникать в эмоционально-образное содержание разучиваемого произведения.

Умение начинать игру по ауфтакту, выполнять динамику и изменения темпа по дирижерскому жесту.

Умение анализировать музыкальное произведение, определять форму построения.

Формирование навыка сценического поведения в условиях концерта.

Примерный репертуарный список

1. Гайдн Й. «Менуэт» «Гавот» из оркестровой сюиты «Музыка на воде»
2. Дербенко Е. «Русская песня»
3. Биберган В. «Ария»
4. Новиков А. Фантазия на тему казачьей песни «Распрягайте хлопцы кони»
5. Р.н.п. «Волга – реченька глубока», обр.А. Шалова для соло балалайки в сопровождении оркестра. Инстр. А.Зорина.

Пятый год обучения

Знания об инструментах оркестра русских народных инструментов и оркестровых коллективах.

Умение применять практические навыки игры на народных музыкальных инструментах. Владение основными аппликатурными схемами.

Понимание формы музыкального произведения.

Умение слышать друг друга, исполнять свою партию, следуя замыслу и трактовке руководителя оркестра.

Исполнение репертуара повышенной сложности, исполнение ведущих партий сводного состава оркестра.

Знание основ безопасности при игре на оркестровых инструментах.

Примерный репертуарный список

1. Шнитке А. «Шинель» из «Ревизской сказки» по повести М.В.Гоголя
2. Свиридов Г. «Военный марш» из музыкальных иллюстраций к повести А.С.Пушкина «Метель». Инстр. А.Зорина
3. Рахманинов С. «Итальянская полька»
4. Сироткин А. «Русский танец»
5. Гоголин М. «Кто-то делает вот так» для детского хора с оркестром. Инстр. А.Зорина

3. Требования к уровню подготовки учащихся

За время обучения в оркестровом классе у учащихся должен быть сформирован комплекс знаний, умений и навыков, необходимых для совместного музицирования, а именно:

- знание начальных основ оркестрового искусства, художественно-исполнительских возможностей оркестра русских народных инструментов;
- знание профессиональной терминологии;
- навыки коллективного оркестрового исполнительского творчества, в том числе отражающие взаимоотношения между солистом и оркестром;

- навыки исполнения партии в оркестровом коллективе в соответствии с замыслом композитора и требованиями дирижёра; чтение нот с листа;
- навыки понимания дирижёрского жеста;
- умение понимать музыкальное произведение, исполняемого оркестром в целом и отдельными группами;
- умение слышать тему, подголоски, сопровождение;
- умение грамотно проанализировать исполняемое оркестровое произведение.

Знания и умения, полученные учащимися в оркестровом классе, необходимы выпускникам впоследствии для участия в различных непрофессиональных творческих музыкальных коллективах, а также для дальнейших занятий в оркестровых классах профессиональных учебных заведений.

Выступление оркестра рассматривается как вид промежуточной аттестации. В конце первого и второго полугодия учебного года руководитель оркестрового класса выставляет учащимся оценки. При этом учитывается общее развитие ученика, его активность и успехи в освоении навыков оркестровой игры, соблюдение оркестровой дисциплины.

4. Формы и методы контроля, система оценок

1. Аттестация: цели, виды, форма, содержание

В процессе обучения по учебному предмету «Оркестровый класс» используются две основные формы контроля успеваемости – текущая и промежуточная.

Методы текущего контроля

- оценка за работу в классе;
- текущая сдача партий;
- контрольный урок в конце каждой четверти.

Виды промежуточного контроля

- переводной зачёт в виде контрольного урока при переходе в следующий класс и по окончании освоения предмета.

Учёт успеваемости учащихся проводится преподавателем на основе текущих занятий, их посещений, индивидуальной и групповой проверки знаний оркестровых партий. При оценке учащегося учитывается также его участие в выступлениях коллектива.

Повседневно оценивая каждого ученика, педагог, опираясь на ранее выявленный им уровень подготовленности каждого ребенка, прежде всего, анализирует динамику усвоения им учебного материала, степень его прилежания, всеми средствами стимулируя его интерес к учёбе.

При выведении итоговой (переводной) оценки учитывается следующее:

- оценка годовой работы ученика;
- оценка на зачете (контрольном уроке) по сдаче партий;
- другие выступления ученика в течение учебного года.

2. Критерии оценок

По итогам исполнения программы на зачёте (контрольном уроке) выставляется оценка по пятибалльной системе:

5 (отлично) – регулярное посещение занятий по оркестру, отсутствие пропусков без уважительных причин, знание своей партии во всех произведениях, разучиваемых в оркестровом классе, активная эмоциональная работа на занятиях, участие на всех концертах коллектива;

4 (хорошо) – регулярное посещение занятий по оркестру, отсутствие пропусков без уважительных причин, активная работа в классе, сдача партий всей программы при недостаточной проработке трудных технических фрагментов, участие в концертах оркестра;

3 (удовлетворительно) – нерегулярное посещение занятий по оркестру, пропуски без уважительных причин, пассивная работа в классе, плохое знание некоторых партий, участие в обязательном отчётном концерте школы в случае пересдачи партий;

2 (неудовлетворительно) – пропуски занятий без уважительных причин, неудовлетворительная сдача партий в большинстве партитур всей программы, недопуск к выступлению на отчётный концерт;

Данная система оценки качества исполнения является основной. В зависимости от сложившихся традиций и с учётом целесообразности оценка качества исполнения может быть дополнена системой «+» и «-», что даст возможность более конкретно отметить выступление учащегося.

Фонды оценочных средств призваны обеспечивать оценку качества приобретённых выпускниками знаний, умений и навыков, а также степень готовности учащихся выпускного класса к возможному продолжению профессионального образования в области музыкального искусства.

5. Методическое обеспечение учебного процесса

1. Организация учебного процесса

Работа руководителя оркестрового класса распределяется по следующим этапам: изучение произведений по партитуре и подготовка к работе с оркестром (в частности, подготовка партий), проведение учебных занятий по группам, сводных занятий, а также репетиций и концертов.

Работа оркестрового класса в течение учебного года ведётся по заранее намеченному плану. В плане указывается репертуар для изучения на текущий год, определяется примерное количество выступлений оркестра. При этом учитываются возможности учеников, подготовленность к занятиям в оркестре учащихся разных классов. Неоправданное завышение программы препятствует прочному усвоению учащимися навыков оркестровой игры, ведёт к перегрузке и снижает интерес к занятиям.

Целесообразно участие в детском оркестре преподавателей – это способствует более успешной работе. Пример совместного музицирования преподавателей и учащихся поднимает уровень исполнительства, ведёт к лучшему взаимопониманию преподавателей и учеников.

По усмотрению руководителя коллектива могут использоваться клавишные электронные инструменты. В зависимости от качества инструмента ими можно заменять группу духовых.

В течение года руководитель оркестрового класса должен подготовить с коллективом 2-4 разнохарактерных произведения, которые рекомендуется

исполнять в различных концертах. В целях более продуктивной работы и подготовки большего количества произведений целесообразна организация разучивания оркестровых партий с помощью преподавателей, ведущих учебный предмет «Специальность».

2. Методические рекомендации педагогическим работникам

Объём самостоятельной работы учащихся определяется с учётом минимальных затрат на подготовку домашнего задания (параллельно с освоением учащимися программы основного общего образования), с опорой на сложившиеся в учебном заведении педагогические традиции и методическую целесообразность, а также индивидуальные способности ученика.

Регулярные домашние занятия позволяют выучить наиболее сложные музыкальные фрагменты до начала совместных репетиций.

Педагогу по оркестру можно рекомендовать частично составить план занятий с учётом времени, отведённого на оркестр для индивидуального разучивания партий с каждым учеником. На начальном этапе работы с оркестром рекомендуется проводить репетиции в мелкогрупповых занятиях, умело сочетать и чередовать состав.

Педагог должен иметь в виду, что формирование оркестра иногда происходит в зависимости от наличия конкретных инструменталистов в учебном заведении. При определённых условиях допустимо участие в оркестре учеников разных классов (младшие – средние, средние – старшие). В данном случае педагогу необходимо распределить партии в зависимости от степени подготовленности учеников.

В целях расширения музыкального кругозора и развития навыков чтения нот с листа желательно знакомство учеников с большим числом произведений, не доводя их до уровня концертного выступления.

На начальном этапе обучения важнейшим требованием является ясное понимание учеником своей роли и значения своих партий в исполняемом произведении в оркестре.

Педагог должен обращать внимание на настройку инструментов, правильное звукоизвлечение, сбалансированную динамику, штриховую согласованность, ритмическую слаженность и чёткую, ясную схему формообразующих элементов.

При выборе репертуара для оркестра педагог должен стремиться к тематическому разнообразию, обращать внимание на сложность материала, ценность художественной идеи, качество инструментовок и переложений для конкретного состава, а также на сходство диапазонов инструментов, на фактурные возможности данного состава. Грамотно составленная программа, профессионально, творчески выполненная инструментовка – залог успешных выступлений.

В звучании оркестра немаловажным моментом является размещение исполнителей (посадка оркестра). Оно должно исходить от акустических особенностей инструментов, от необходимости музыкального контактирования между участниками оркестра.

3. Рекомендации по организации самостоятельной работы учащихся

Учащийся должен тщательно выучить свою индивидуальную партию, обращая внимание не только на нотный текст, но и на все авторские указания, после чего следует переходить к репетициям с партнёром по ансамблю. После каждого урока с преподавателем ансамбль необходимо вновь репетировать, чтобы исправить указанные преподавателем недостатки в игре. Желательно самостоятельно ознакомиться с партией другого участника ансамбля. Важно, чтобы партнёры по ансамблю обсуждали свои творческие намерения, согласовывая их, друг с другом. Следует отмечать в нотах ключевые моменты, важные для достижения наибольшей синхронности звучания, а также звукового баланса между исполнителями.

4. Ознакомление с основами дирижёрского искусства

Передать участникам свои исполнительские замыслы руководитель оркестра может с помощью различных средств. Такими средствами являются: речь, пение, проигрывание партий на одном из инструментов, специфический

язык дирижёрских жестов.

С помощью речи руководитель объясняет образно-смысловое содержание музыки, характер трактовки, силу звучания, указывает на допущенные ошибки и т. д., добиваясь точного выполнения своих творческих намерений и правильного воспроизведения нотного текста. Для большей убедительности он может напеть тот или иной отрывок или же сыграть его на инструменте. Это помогает быстрее достичь желаемого результата.

Основным средством общения дирижёра с оркестром, как на репетиции, так и во время концертного выступления является язык дирижёрских жестов. Каждое движение нужно научить понимать на двух-трёх занятиях, повторяя по нескольку раз. При этом обращать внимание на разницу между жестами, передающими различную по характеру, темпу, настроению и содержанию музыку. Когда оркестранты начнут достаточно уверенно зрительно воспринимать особенности жеста, чаще практиковать с ними игру по руке по нескольку тактов из различных пьес, добиваясь точного одновременного вступления и соответствия исполнения музыки жесту дирижёра.

Оркестрантов необходимо не только учить понимать указания дирижера, но и быстро выполнять их, помнить о них при исполнении музыки.

5. Дидактическое обеспечение

Имеется библиотека для оркестра русских народных инструментов, содержащая достаточное количество методических пособий и нотных сборников, а также переложения (инструментовки) для конкретного состава оркестра. Все произведения, включённые в примерные репертуарные списки настоящей программы, имеются в наличии.

6. Списки рекомендуемой методической и учебной литературы

1. Методическая литература

1. Аверин В. А. История исполнительства на русских народных инструментах: Курс лекций. – Красноярск: гос. Ун-т.:Краноярск: КрасГУ, 2002. – 296 с.

2. Акимов Ю. Школа игры на баяне. – М.: Советский композитор, 1989. – 208 с.
3. Александров А. Школа игры на трехструнной домре. Изд. Музыка. – М.: Изд. Музыка, 1990. – 160 с.
4. Басурманов А. П. Справочник баяниста / Под общей ред. Проф. Н. Я. Чайкина. – 2-е изд., испр. И доп. – М.: Советский композитор, 1986. – 424 с.
5. Басурманов А. Самоучитель игры на баяне. – М.: Советский композитор, 1981. – 110 с.
6. Буданков О., Вахутинский М., Петров В. Практический курс игры на русских народных духовых и ударных инструментах. – М.: Музыка, 1991. – 168 с.
7. Дорожкин А. Самоучитель игры на балалайке. – М.: Изд. Музыка, 1982. – 95 с.
8. Илюхин А. Самоучитель игры на балалайке. – М.: Музыка, 1980. – 150 с.
9. Информационные бюллетень «Народник» № 1-58./Ред.-сост. В. Новожилов, В. Петров. – М.: Музыка, 1998-2007.
10. Имханицкий М. И. История исполнительства на русских народных инструментах. Учеб. Пособие для вузов и уч-щ. – М.: Изд-во РАМ им. Гнесиных, 2002. – 351 с.
11. Имханицкий М. И. Становление струнно-щипковых народных инструментов в России. Учебное пособие. – М.: РАМ им. Гнесиных, 2008. – 360 с.
12. Каргин А. Работа с самодеятельным оркестром русских народных инструментов. – М.: Музыка, 1982. – 159 с.
13. Крылова Г. И. Азбука маленького баяниста. Для начального обучения игре на баяне детей 6-8 лет. Учебно-методическое пособие для преподавателей и учащихся детских музыкальных школ. В двух частях. Часть 1. Пособие для учителя./ Г. И. Крылова. – М.: ВЛАДОС-ПРЕСС, 2010. – 107 с.

14. Крылова Г. И. Азбука маленького баяниста. Для начального обучения игре на баяне детей 6-8 лет. Учебно-методическое пособие для преподавателей и учащихся детских музыкальных школ. В двух частях. Часть 2. Пособие для учащихся./ Г. И. Крылова. – М.: ВЛАДОС-ПРЕСС, 2010. – 116 с.
15. Нечепоренко П., Мельников В. Школа игры на балалайке. – М.: Музыка, 2004. – 184 с.
16. Пересада А. Справочник домриста. – Краснодар: 1993.
17. Семенов В. Современная школа игры на баяне. – М.: Музыка, 2003. – 216 с.
18. Чунин В. Школа игры на трехструнной домре.– М.: Изд. Музыка, 2000.
19. Чунин В. Современный русский народный оркестр. Методическое пособие для руководителей самодеятельных коллективов. – М.: Музыка, 1981. – 96 с.

2. Учебная литература (партитуры)

1. Городовская В. Испанский сувенир, рапсодия для оркестра русских народных инструментов. – М.: В. Пешняк, 2001. – 48 с.
2. Детские пьесы для ансамбля и оркестра русских народных инструментов. Переложение И. Г. Яценко. – М.: Кларентианум, 1999. – 64 с.
3. Дербенко Е. Произведения для оркестра русских народных инструментов. Сост. Е. Павловская. – Орел: Е. Павловская, 1993. – 126 с.
4. Дербенко Е. Русский народный ансамбль. Вып. 1. Сост. Е. Павловская. – Курган, 1998. – 19 с.
5. Дербенко Е. Лирическая миниатюра, Суматоха (кадриль). Серия «Русский инструментальный ансамбль». Вып. 2. Сост. Е. Павловская. – Курган: Мир нот, 1998. – 17 с.
6. Дербенко Е. Русский народный ансамбль. Вып. 3. Сост. Е. Павловская. – Курган, 1998. – 17 с.

7. Дербенко Е. Русский народный ансамбль. Вып. 4. Сост. Е. Павловская. – Курган, 1998. – 21 с.
8. Играет ансамбль русских народных инструментов «Ваталинка». Сост. В. Петухов. – Тюмень: Полиграфист, 1998. – 59 с.
9. Играет Уральский государственный русский народный оркестр под управлением Л. Шкарупы. Произведения Г. Шендерева, Г. Динику, С. Сиротина. – Екатеринбург: АСБАУ, 1997. – 84 с.
10. Колокольчики-бубенчики. Педагогический репертуар для детского оркестра. – СПб.: Композитор, 2003. – 24 с.
11. Репертуар школьного оркестра русских народных инструментов. – Л.: Музыка, 1988.
12. Репертуар школьного оркестра русских народных инструментов. Сост. В. Цветков. – Л.: Музыка, 1989.
13. Репертуар школьного оркестра русских народных инструментов. Редактор-составитель О. В. Сурина. Вып 1-6. – Приаргунск: 1995-2000.
14. Русские народные песни и танцы: Для голоса, блокфлейты и Орф-инструментов. – Челябинск: MPI, 2004. – 56 с.
15. Сибирский сувенир. Из репертуара ансамбля народной музыки. Сост. А. Прибылов. Вып. 3. – Улан-Удэ, 1999.

БПОУ ВО «ВОЛОГОДСКИЙ ОБЛАСТНОЙ КОЛЛЕДЖ ИСКУССТВ»
ОТДЕЛ ДОПОЛНИТЕЛЬНЫХ ОБЩЕОБРАЗОВАТЕЛЬНЫХ ПРОГРАММ

ДОПОЛНИТЕЛЬНАЯ ПРЕДПРОФЕССИОНАЛЬНАЯ ОБЩЕОБРАЗОВАТЕЛЬНАЯ ПРОГРАММА В ОБЛАСТИ МУЗЫКАЛЬНОГО ИСКУССТВА «НАРОДНЫЕ ИНСТРУМЕНТЫ»

Предметная область
ПО.01. МУЗЫКАЛЬНОЕ ИСПОЛНИТЕЛЬСТВО

РАБОЧАЯ ПРОГРАММА

по учебному предмету

В.02.УП.03.

ИЗУЧЕНИЕ ОРКЕСТРОВЫХ ПАРТИЙ

Вологда 2020

ОДОБРЕНО
Методической комиссией «Народные инструменты» Отдела дополнительных общеобразовательных программ
26.08.2020

УТВЕРЖДАЮ
Директор БПОУ ВО «Вологодский областной колледж искусств»
Л.И. Трайнин _____
31.08.2020

Разработчики:

М.В. Наумов, преподаватель БПОУ ВО «Вологодский областной колледж искусств»;

И.М. Дубова, преподаватель БПОУ ВО «Вологодский областной колледж искусств».

Структура программы учебного предмета

1. **Пояснительная записка**
   - Характеристика учебного предмета, его место и роль в образовательном процессе;
   - Срок реализации учебного предмета;
   - Объём учебной нагрузки;
   - Форма проведения учебных аудиторных занятий;
   - Цель и задачи учебного предмета;
   - Методы обучения;
   - Описание материально-технических условий реализации учебного предмета.
2. **Содержание учебного предмета**
   - Сведения о затратах учебного времени;
   - Требования по годам обучения.
3. **Требования к уровню подготовки учащихся**
4. **Формы и методы контроля, система оценок**
   - Аттестация: цели, виды, формы, содержание.
   - Критерии оценок.
5. **Методическое обеспечение учебной программы**
   - Организация учебного процесса;
   - Методические рекомендации педагогическим работникам;
   - Рекомендации по организации самостоятельной работы учащихся.
6. **Списки рекомендуемой методической и учебной литературы**
   - Методическая литература;
   - Учебная литература (партитуры).

1. Пояснительная записка

1. Характеристика учебного предмета, его место и роль в образовательном процессе

Программа учебного предмета «Изучение оркестровых партий» составлена на основе и с учётом федеральных государственных требований к дополнительным предпрофессиональным общеобразовательным программам в области музыкального искусства «Народные инструменты».

«Изучение оркестровых партий» – учебный предмет, который входит в вариативную часть учебного плана дополнительных предпрофессиональных общеобразовательных программ в области музыкального искусства при условии реализации в школе различных видов музыкальных инструментов, участвующих в коллективном музицировании.

Создание оркестрового коллектива является первоочередной задачей образовательного учреждения. Решение этой задачи возможно лишь при продуманном, пропорциональном планировании контингента школы, а также: наличии квалифицированных педагогических кадров, достаточно развитых материально-технических и других условиях реализации предпрофессиональных программ.

Учебный предмет «Изучение оркестровых партий» введён в учебный план детских школ искусств, образовательных организаций, реализующих дополнительные общеобразовательные программы в области искусств для организации обучения учащихся на народных инструментах и их подготовки к коллективному музицированию, а именно игры в ансамбле и оркестре русских народных инструментов

Оркестры и ансамбли русских народных инструментов в детских школах искусств решают, прежде всего, задачу музыкально-художественного и нравственного воспитания подрастающего поколения. Сам процесс освоения оркестрового произведения всегда связан с кропотливой работой по преодолению художественно-исполнительских или технических трудностей, а

потому воспитывает в детях трудолюбие, и заставляет их подчинять свои личные интересы интересам коллектива.

Данный предмет даёт возможность более продуктивно прорабатывать оркестровые партии, а также построить процесс обучения в соответствии с принципами дифференцированного и индивидуального подходов к каждому учащемуся.

2. Сроки реализации учебного предмета

Срок реализации дополнительной предпрофессиональной общеобразовательной программы «Изучение оркестровых партий» 5 лет. К освоению программы привлекаются учащиеся, обучающиеся игре на народных инструментах: домре, баяне, аккордеоне, балалайке, гитаре с 4 класса.

3. ***Объём учебной нагрузки,*** предусмотренный учебным планом образовательного учреждения на реализацию учебного предмета «Изучение оркестровых партий»:

Таблица 1

Срок обучения	8лет
Максимальная учебная нагрузка (в часах)	330
Количество часов на аудиторные	165
Количество часов на внеаудиторную (самостоятельную) работу	165

Недельная нагрузка по предмету «Изучение оркестровых партий» – 1 час в неделю, в соответствии с учебным планом, рекомендуемая продолжительность урока – 40 минут.

4. Форма проведения учебных аудиторных занятий

Форма проведения учебных аудиторных занятий – мелкогрупповая (от 4 до 10 человек)

5. Цель и задачи учебного предмета «Изучение оркестровых партий»

Цель – дать практические знания, умения и навыки игры на народных инструментах и приобщить учащихся к художественным ценностям русского народного творчества через исполнительскую деятельность в оркестре (ансамбле) русских народных инструментов.

Задачи:

Обучающие:

· дать основы тории и истории музыки;

· обучить исполнительским приёмам игры на домре малой, домре альтовой, домре басовой, балалайке контрабас;

· обучить приёмам игры в оркестре (ансамбле).

Развивающие:

· развить творческие музыкальные способности учащихся;

· развить музыкальную память, художественно-образное мышление;

· сформировать навыки игры в оркестре (ансамбле);

· развить исполнительские качества – артистизм, эмоциональность и т.д.

Воспитательные:

· воспитать интерес к музыкальному исполнительству на русских народных инструментах;

· приобщить к русской народной музыкальной культуре;

· воспитать бережное отношение друг к другу, взаимоуважение, взаимовыручку.

Данная программа имеет художественно-эстетическую направленность, обучает и развивает учащихся с различными музыкальными возможностями и интересами.

Программа рассчитана на занятия с детьми, обучающимися по восьмилетнему курсу обучения.

Начиная с 4 года обучения, учащиеся играют в составе оркестра (ансамбля) народных инструментов и соответственно в программу обучения входят оркестровые (ансамблевые) партии. Задачей в старших классах, помимо углублённой работы над исполнительским мастерством, становится пропаганда народного инструментального творчества, что означает участие в концертной деятельности.

Программа является интегрированной, так как предполагает тесную взаимосвязь процесса обучения игры на музыкальном инструменте с музыкально-теортическими дисциплинами: сольфеджио, музыкальной литературой, а также предметами коллективного музицирования: оркестр (ансамбль) р.н.и., хор (вокальный ансамбль).

Актуальность создания новой редакции программы обусловлена изменениями, происходящими в социуме, поиском новых способов обновления содержания, форм и методов дополнительного образования, соответствующих социально-позитивным интересам личности. Программа актуальна, поскольку одной из основных задач, стоящих перед современным образованием, является приобщение учащихся к национальному музыкальному искусству.

На занятиях учащиеся должны научиться:

· применять в оркестровой (ансамблевой) игре практические навыки игры на инструменте, приобретённые на индивидуальном уроке;

· исполнять свою партию, следуя замыслу и трактовке композитора и преподавателя;

· уметь читать с листа партию и ориентироваться в ней;

· слышать и понимать музыкальное произведение его основную тему, подголоски, вариации, исполняемые другими участниками коллектива;

· сформировать общую и музыкальную эрудицию, мышление.

6. Методы обучения

Для достижения поставленной цели и реализации задач предмета используются следующие методы обучения:

· словесный (объяснение, разбор, анализ музыкального материала);

· наглядный (показ, демонстрация отдельных частей и всего произведения);

· практический (воспроизводящие и творческие упражнения, деление целого произведения на более мелкие части для подробной проработки и последующая организация целого, репетиционные занятия);

· прослушивание записей оркестровых коллективов и посещение концертов для повышения общего уровня развития учащихся;

· индивидуальный подход к каждому учащемуся с учётом возрастных особенностей, работоспособности и уровня подготовки.

7. ***Описание материально-технических условий реализации учебного предмета.***

Материально-техническая база образовательного учреждения соответствует санитарным и противопожарным нормам, нормам охраны труда.

Для реализации образовательной программы в учреждении есть в наличии необходимые принадлежности:

- Достаточное количество оркестровых русских народных инструментов и набора медиаторов для струнной группы, набора шумовых инструментов и перкуссии, а так же созданы условия для их содержания, своевременного обслуживания и ремонта.
- Подставки под ноги или разноуровневые стулья для каждого участника оркестра.
- Пульты (подставки для нот) для обеспечения максимально комфортных условий для чтения нотных текстов – не менее одного на трёх участников.
- Электронный или акустический камертон для точной и удобной настройки инструментов.
- Учебные аудитории имеют звуковую изоляцию.

2. Содержание учебного предмета

1. Сведения о затратах учебного времени, предусмотренного на освоение учебного предмета «Изучение оркестровых партий», на максимальную, самостоятельную нагрузку учащихся и аудиторные занятия:

Срок обучения – 8 лет

- Аудиторные занятия: с 4 по 8 класс – 1 час в неделю.
- Самостоятельные занятия: с 4 по 8 класс – 1 час в неделю,

Объём времени на самостоятельную работу определяется с учётом сложившихся педагогических традиций и методической целесообразности.

Виды внеаудиторной работы:

- выполнение домашнего задания;
- подготовка к концертным выступлениям;
- посещение учреждений культуры (филармоний, театров, концертных залов и др.);
- участие учащихся в концертах, творческих мероприятиях и культурно-просветительской деятельности образовательного учреждения и др.

Учебный материал распределяется по годам обучения – классам. Каждый класс имеет свои дидактические задачи и объём времени, предусмотренный для освоения учебного материала.

2. Требования по годам обучения:

В течение учебного года преподавателю желательно подготовить с учениками:

4 класс, 5 класс (1 и 2 год обучения)

2-3 оркестровые партии

6,7,8 класс (3, 4 и 5 год обучения)

2-3 оркестровых партии

4 класс

1 год обучения

Рекомендуемый репертуарный список из репертуара оркестра русских народных инструментов

1.А. Широков «Приветственная увертюра»

2.И. Тамарин «Мультлото»

3.В. Андреев «Бабочка»

4.М. Рычагов «Хоровод»

5.Е. Дербенко «Русская песня»

6.И. Цветков «Интермеццо»

5 класс

2 год обучения

Рекомендуемый репертуарный список из репертуара оркестра русских народных инструментов

1.Ю.Соловьев «Марш»

2.Н. Шахматов «А я по лугу»

3.В. Зубков «Мелодия»

4.В. Андреев «Ручеек»

5.А. Обухов «Калитка»

6.Е. Кузнецов «Весенний хоровод»

7.И. Тамарин «Старинный гобелен»

8.В. Пономаренко «Что было, то было»

9.Р.н.п. «В сыром бору тропина» обр. В. Онегина

6 класс

3 год обучения

Рекомендуемый репертуарный список из репертуара оркестра русских народных инструментов

1.И. Тамарин «Старинный гобелен»

2.В. Пономаренко «Что было, то было»

3.Р.н.п. «В сыром бору тропина» обр. В. Онегина

4.Р.н.п. «Утушка луговая» обр. В. Куликова

5.Е. Дербенко «Орловская лирическая»

6.Р.н.п. «То не ветер ветку клонит» обр. В. Дителя

7..Р.н.п. «Выйду ль я на реченьку» обр. И. Обликина

8.Р.н.п. «Утушка луговая» обр. В. Куликова

9.Е. Дербенко «Шуточная увертюра»

7, 8 классы

4 и 5 год обучения

Рекомендуемый репертуарный список из репертуара оркестра русских народных инструментов

1.Н. Будашкин «Лирическая сюита» 4 часть

2.В. Биберган «Ария»

3.Я. Френкель «Погоня»

4.Р. н. п. «Валенки» обр. А Широкова

5. А. Пахмутова «Парафраз» на тему из к/ф «Три тополя на Плющихе»

6.Р.н.п. «Ваталинка» обработка А. Бызова

7.Е. Дербенко «Русская миниатюра»

8.Н.Купина «Казачья»

9.Д.Шостакович «Полька»

10.Н.Дремлюга «Лирическая песня»

11.В. Биберган «Галоп» из сюиты «Променад»

12.Г. Свиридов «Романс»

13.Е. Дербенко «Девичьи страданья»

14.В. Купревич «Тульский самовар»

15.Ю.Шишаков «Во горнице»

16.А. Лядов «Хороводная»

17.В. Левин «Фантазия на темы песен о В. О. В.»

18.Р.н.п. «Ах вы, сени, мои сени» обработка А. Бызова

19.Музыка неизвестного автора марш «Герой»

20.Р.н.п. «У зори-то, у зореньки» обработка Н Шахматова

21. Л.Афанасьев – Е. Тростянский «Мелодия» из к/ф «Тени исчезают в полдень»

22.А.Широков «Русская полька»

23.Е.Дербенко «Ретро-сюита»

24.И.Дунаевский «Спортивный марш»

25.Р.н.п. «Ах ты, ноченька»

26.Ф.Лейсек марш «Багратион»

27. «Белорусская полька»

28.Н.Купина «Балалайка»

29.Х.Герлах – Х. Мунзониус «Танцующие пальцы»

30.Современная народная песня «Под окном черемуха колышется» обработка Н.Шахматова

3. Требования к уровню подготовки учащихся

За время обучения у учащихся должен быть сформирован комплекс знаний, умений и навыков, необходимых для совместного музицирования, а именно:

-применять в оркестровой (ансамблевой) игре практические навыки игры на инструменте;

-слышать и понимать музыкальное произведение – его основную тему, подголоски, вариации;

-исполнять свою оркестровую партию;

-уметь читать с листа оркестровую партию и ориентироваться в ней.

Начиная с 4 года обучения, учащиеся играют в составе оркестра народных инструментов и соответственно в программу обучения входят оркестровые партии.

Задачей в старших классах, помимо работы над исполнительским мастерством, становится более активное участие в концертах народной музыки и других, связанных с народным инструментальным творчеством.

В конце каждого учебного полугодия учащимся выставляется оценка на контрольном уроке.

4. Формы и методы контроля, система оценок

1.Аттестация: цели, виды, форма, содержание

В программе обучения используются две основных формы контроля успеваемости – текущая и промежуточная.

Методы текущего контроля:

-оценка за работу в классе;

-текущая сдача партий;

-контрольный урок в конце каждой четверти;

Виды промежуточного контроля:

-переводной зачёт в виде контрольного урока в конце каждого года обучения.

Учёт успеваемости учащихся проводится преподавателем на основе текущих занятий, их посещений, индивидуальной проверки знаний партий. Повседневно оценивая каждого учащегося, педагог, опираясь на ранее выявленный им уровень подготовленности каждого ребенка, прежде всего, анализирует динамику усвоения им учебного материала, степень его прилежания, всеми средствами стимулируя его интерес к учёбе.

При выведении итоговой (переводной) оценки учитывается следующее:

· оценка годовой работы учащегося;

· регулярное посещение занятий.

2. Критерии оценок *Таблица 2*

Оценка	Критерии оценивания выступления
5 («отлично»)	Регулярное посещение занятий, отсутствие пропусков без уважительных причин, знание своей партии во всех произведениях, разучиваемых в оркестровом классе, ансамбле, активная эмоциональная работа на занятиях.

4 («хорошо»)	Регулярное посещение занятий, отсутствие пропусков без уважительных причин, активная работа в классе, сдача партий всей программы при недостаточной проработке трудных технических фрагментов.
3 («удовлетворительно»)	Нерегулярное посещение занятий, пропуски без уважительных причин, пассивная работа в классе, слабое исполнение некоторых оркестровых партий в программе при сдаче партий.
2 («неудовлетворительно»)	Пропуски занятий без уважительных причин, неудовлетворительная сдача большинства партий всей программы.

5. Методическое обеспечение учебного процесса

1. Организация учебного процесса

Работа руководителя оркестра распределяется по следующим этапам: изучение произведений по партитуре и подготовка к работе с оркестром (в частности, изучение и подготовка партий), проведение учебных занятий по группам, сводных занятий, а также репетиций и концертов.

Работа в течение учебного года ведётся по заранее намеченному плану. При этом учитываются возможности учеников, подготовленность к занятиям учащихся разных классов. Неоправданное завышение программы препятствует прочному усвоению учащимися навыков оркестровой игры, ведет к перегрузке и снижает интерес к занятиям.

Целесообразно участие в детском оркестре преподавателей – это способствует более успешной работе. Пример совместного музицирования преподавателей и учащихся поднимает уровень исполнительства, ведёт к лучшему взаимопониманию преподавателей и учеников.

По усмотрению руководителя коллектива могут использоваться

клавишные электронные инструменты. В зависимости от качества инструмента им можно заменять группу духовых. В целях более продуктивной работы и подготовки большего количества произведений целесообразна организация разучивания оркестровых партий с помощью преподавателей, ведущих учебный предмет «Специальность».

2. Методические рекомендации педагогическим работникам

Объём самостоятельной работы учащихся определяется с учётом минимальных затрат на подготовку домашнего задания (параллельно с освоением учащимися программы основного общего образования), с опорой на сложившиеся в учебном заведении педагогические традиции и методическую целесообразность, а также индивидуальные способности ученика.

Регулярные домашние занятия позволяют выучить наиболее сложные музыкальные фрагменты до начала совместных репетиций. Согласно учебному плану, объём самостоятельной нагрузки по предмету «Изучение оркестровых партий» составляет 1 час в неделю.

В целях расширения музыкального кругозора и развития навыков чтения нот с листа желательно знакомство учеников с большим числом произведений, не доводя их до уровня концертного выступления.

На начальном этапе обучения важнейшим требованием является ясное понимание учеником своей роли и значения своих партий в исполняемом произведении.

Педагог должен обращать внимание на настройку инструментов, правильное звукоизвлечение, сбалансированную динамику, штриховую согласованность, ритмическую слаженность и чёткую, ясную схему формообразующих элементов.

При выборе репертуара педагог должен стремиться к тематическому разнообразию, обращать внимание на сложность материала, ценность художественной идеи, качество инструментовок и переложений для конкретного состава, а также на сходство диапазонов инструментов, на

фактурные возможности данного состава. Грамотно составленная программа, профессионально, творчески выполненная инструментовка – залог успешных выступлений.

3. Рекомендации по организации самостоятельной работы учащихся

Учащийся должен тщательно выучить свою индивидуальную партию, обращая внимание не только на нотный текст, но и на все авторские указания, после чего следует переходить к репетициям с партнёром по ансамблю. После каждого урока с преподавателем ансамбль необходимо вновь репетировать, чтобы исправить указанные преподавателем недостатки в игре. Желательно самостоятельно ознакомиться с партией другого участника ансамбля. Важно, чтобы партнёры по ансамблю обсуждали свои творческие намерения, согласовывая их, друг с другом. Следует отмечать в нотах ключевые моменты, важные для достижения наибольшей синхронности звучания, а также звукового баланса между исполнителями.

6. Списки рекомендуемой методической и учебной литературы

1. Методическая литература

1. Аверин В. А. История исполнительства на русских народных инструментах: Курс лекций. – Красноярск: гос. Ун-т.:Краноярс: КрасГУ, 2002. – 296 с.
2. Акимов Ю. Школа игры на баяне. – М.: Советский композитор, 1989. – 208 с.
3. Александров А. Школа игры на трехструнной домре. Изд. Музыка. – М.: Изд. Музыка, 1990. – 160 с.
4. Басурманов А. П. Справочник баяниста / Под общей ред. Проф. Н. Я. Чайкина. – 2-е изд., испр. И доп. – М.: Советский композитор, 1986. – 424 с.
5. Басурманов А. Самоучитель игры на баяне. – М.: Советский композитор, 1981. – 110 с.

6. Буданков О., Вахутинский М., Петров В. Практический курс игры на русских народных духовых и ударных инструментах. – М.: Музыка, 1991. – 168 с.
7. Дорожкин А. Самоучитель игры на балалайке. – М.: Изд. Музыка, 1982. – 95 с.
8. Илюхин А. Самоучитель игры на балалайке. – М.: Музыка, 1980. – 150 с.
9. Информационные бюллетень «Народник» № 1-58./Ред.-сост. В. Новожилов, В. Петров. – М.: Музыка, 1998-2007.
10. Имханицкий М. И. История исполнительства на русских народных инструментах. Учеб. Пособие для вузов и уч-щ. – М.: Изд-во РАМ им. Гнесиных, 2002. – 351 с.
11. Имханицкий М. И. Становление струнно-щипковых народных инструментов в России. Учебное пособие. – М.: РАМ им. Гнесиных, 2008. – 360 с.
12. Каргин А. Работа с самодеятельным оркестром русских народных инструментов. – М.: Музыка, 1982. – 159 с.
13. Крылова Г. И. Азбука маленького баяниста. Для начального обучения игре на баяне детей 6-8 лет. Учебно-методическое пособие для преподавателей и учащихся детских музыкальных школ. В двух частях. Часть 1. Пособие для учителя./ Г. И. Крылова. – М.: ВЛАДОС-ПРЕСС, 2010. – 107 с.
14. Крылова Г. И. Азбука маленького баяниста. Для начального обучения игре на баяне детей 6-8 лет. Учебно-методическое пособие для преподавателей и учащихся детских музыкальных школ. В двух частях. Часть 2. Пособие для учащихся./ Г. И. Крылова. – М.: ВЛАДОС-ПРЕСС, 2010. – 116 с.
15. Нечепоренко П., Мельников В. Школа игры на балалайке. – М.: Музыка, 2004. – 184 с.
16. Пересада А. Справочник домриста. – Краснодар: 1993.

17. Семенов В. Современная школа игры на баяне. – М.: Музыка, 2003. – 216 с.
18. Чунин В. Школа игры на трехструнной домре.– М.: Изд. Музыка, 2000.
19. Чунин В. Современный русский народный оркестр. Методическое пособие для руководителей самодеятельных коллективов. – М.: Музыка, 1981. – 96 с.

2. Учебная литература (партитуры)

1. Городовская В. Испанский сувенир, рапсодия для оркестра русских народных инструментов. – М.: В. Пешняк, 2001. – 48 с.
2. Детские пьесы для ансамбля и оркестра русских народных инструментов. Переложение И. Г. Яценко. – М.: Кларентианум, 1999. – 64 с.
3. Дербенко Е. Произведения для оркестра русских народных инструментов. Сост. Е. Павловская. – Орел: Е. Павловская, 1993. – 126 с.
4. Дербенко Е. Русский народный ансамбль. Вып. 1. Сост. Е. Павловская. – Курган, 1998. – 19 с.
5. Дербенко Е. Лирическая миниатюра, Суматоха (кадриль). Серия «Русский инструментальный ансамбль». Вып. 2. Сост. Е. Павловская. – Курган: Мир нот, 1998. – 17 с.
6. Дербенко Е. Русский народный ансамбль. Вып. 3. Сост. Е. Павловская. – Курган, 1998. – 17 с.
7. Дербенко Е. Русский народный ансамбль. Вып. 4. Сост. Е. Павловская. – Курган, 1998. – 21 с.
8. Играет ансамбль русских народных инструментов «Ваталинка». Сост. В. Петухов. – Тюмень: Полиграфист, 1998. – 59 с.
9. Играет Уральский государственный русский народный оркестр под управлением Л. Шкарупы. Произведения Г. Шендерева, Г. Динику, С. Сиротина. – Екатеринбург: АСБАУ, 1997. – 84 с.
10. Колокольчики-бубенчики. Педагогический репертуар для детского оркестра. – СПб.: Композитор, 2003. – 24 с.

11. Репертуар школьного оркестра русских народных инструментов. – Л.: Музыка, 1988.
12. Репертуар школьного оркестра русских народных инструментов. Сост. В. Цветков. – Л.: Музыка, 1989.
13. Репертуар школьного оркестра русских народных инструментов. Редактор-составитель О. В. Сурина. Вып 1-6. – Приаргунск: 1995-2000.
14. Русские народные песни и танцы: Для голоса, блокфлейты и Орф-инструментов. – Челябинск: MPI, 2004. – 56 с.
15. Сибирский сувенир. Из репертуара ансамбля народной музыки. Сост. А. Прибылов. Вып. 3. – Улан-Удэ, 1999.